

Informacja
o stanie realizacji zadań oświatowych powiatu tczewskiego
za rok szkolny 2018/2019
oraz o wynikach egzaminu maturalnego i egzaminu
potwierdzającego kwalifikacje w zawodzie

Tczew, dnia 18.10.2019 r.

I. Sieć szkół w powiecie tczewskim.

W roku szkolnym 2018/19 funkcjonowało 12 zespołów szkół, szkół i placówek, dla których Powiat Tczewski jest organem prowadzącym.

Są to:

1. I Liceum Ogólnokształcące w Tczewie;
2. II Liceum Ogólnokształcące w Tczewie;
3. Zespół Szkół Ponadgimnazjalnych w Gniewie;
4. Zespół Szkół Ponadgimnazjalnych w Pelplinie;
5. Zespół Szkół Technicznych w Tczewie;
6. Zespół Szkół Rzemieślniczych i Kupieckich w Tczewie;
7. Zespół Szkół Budowlanych i Odzieżowych w Tczewie;
8. Zespół Szkół Ekonomicznych w Tczewie;
9. Zespół Placówek Specjalnych w Tczewie;
10. Specjalny Ośrodek Szkolno-Wychowawczy w Pelplinie;
11. Poradnia Psychologiczno-Pedagogiczna w Tczewie;
12. Zespół Kształcenia Zawodowego w Tczewie.

Przy Zespole Szkół Ekonomicznych w Tczewie oraz Zespole Placówek Specjalnych w Tczewie i Specjalnego Ośrodka Szkolno-Wychowawczego w Pelplinie funkcjonują internaty. W ZSE mieszkało 86 uczniów, w ZPS w Tczewie i SOSW Pelplinie 41 wychowanków (według stanu na dzień 30.09.2018).

Na terenie powiatu funkcjonują również szkoły założone przez inne podmioty.

Są to:

1. Uniwersyteckie Katolickie Liceum Ogólnokształcące ZSK w Tczewie, będące szkołą publiczną;
2. Centrum Kształcenia Zawodowego "Nauka" w Tczewie, będące szkołą niepubliczną o uprawnieniach szkoły publicznej;
3. Collegium Marianum Liceum Katolickie w Pelplinie, będące szkołą niepubliczną o uprawnieniach szkoły publicznej;
4. Prywatna Szkoła Policealna w Pelplinie, będąca szkołą niepubliczną o uprawnieniach szkoły publicznej – zlikwidowana 31.08.2019 r.;
5. Prywatne Liceum Ogólnokształcące w Pelplinie, będące szkołą niepubliczną o uprawnieniach szkoły publicznej – zlikwidowana 31.08.2019 r.;
6. Zespół Szkół „Pascal” w Tczewie, będący szkołą niepubliczną o uprawnieniach szkoły publicznej;
7. Centrum Kształcenia Plejada Szkoła Policealna NOVUM w Tczewie, będąca szkołą niepubliczną o uprawnieniach szkoły publicznej.

II. Nadzór pedagogiczny.

Kontrole Kuratorium Oświaty przeprowadzone w szkołach i placówkach oświatowych Powiatu Tczewskiego:

Zespół Szkół Budowlanych i Odzieżowych w Tczewie

13.06.2019 r. - Monitorowanie działań dot. wzmacniania bezpieczeństwa, brak zaleceń.

Zespół Szkół Technicznych w Tczewie

13.06.2019 r. - Monitorowanie działań dot. wzmacniania bezpieczeństwa, brak zaleceń.

Zespół Placówek Specjalnych w Tczewie

1. 10.10.2018r. - Kontrola wykonywania zadań dyrektora określonych w art 9 ust.2 pkt 2 i 3 rozporządzenia MEN z dnia 9 grudnia 2016r. w sprawie kryteriów dokonywania oceny pracy, brak zaleceń.

2. 15-30.10.2018r. - Kontrola w zakresie zapewnienia bezpieczeństwa i higieny warunków pracy oraz organizacji pomocy psychologiczno-pedagogicznej, zalecono uzupełnić Indywidualne Programy Zajęć Rewalidacyjno-Wychowawczych dla dzieci i młodzieży z upośledzeniem umysłowym w stopniu głębokim o zakres współpracy z rodzicami.

Zespół Szkół Ekonomicznych w Tczewie

11-12.10.2018 r. została przeprowadzona kontrola na temat „Monitoring kształtowania kompetencji kluczowych”, brak zaleceń.

III. Innowacje Pedagogiczne.

I LO

Nauki przyrodnicze po angielsku	01.09.2016 -31.08.2019
„Programowanie to wspólne działanie”	01.09.2016 - 31.08.2019

II LO

„Astronomia – odkrywamy wszechświat”	01.09.2016-30.06.2019
Innowacja pedagogiczna w zakresie metodyczno – programowym dla klasy artystycznej z innowacją kulturalno – medialną	01.09.2016-30.06.2019
„Pilotażowe wdrażanie programowania w edukacji formalnej w oparciu o innowacje pedagogiczne”	01.09.2016-30.06.2019

ZSP w Pelplinie

„Edukacja mundurowa – dotyczy przysposobienia obronnego młodzieży”	01.09.2016 – 30.06.2019
--	-------------------------

ZSE

„Branżowa symulacja biznesowa”	20.11.2018 – 28.02.2019
--------------------------------	-------------------------

ZSBiO

Logistyka miejska	01.09.2016 – nadal
Obsługa celna	01.09.2015 – nadal
Kreowanie wizerunku	01.09.2015 – nadal
Ochrona przeciwpożarowa w budowaniu i projektowaniu	01.09.2015 – nadal

SOSW w Pelplinie

Innowacja pedagogiczna pn. „Ojczyście smaki”	02.10.2018 – 31.05.2019
Innowacja pedagogiczna pn. „Szwarc mydło i powidło”	12.02.2018 – 12.06.2019
Innowacja pedagogiczna pn. „Wygrajmy razem”	12.02.2018 – 28.02.2019

IV. Nabór do szkół.**Zestawienie liczby uczniów z podziałem na typy szkół.**

Typy szkół	Rok szkolny								
	2014/15		2015/16		2016/17		2017/2018		
	30.09. 2014	31.03. 2015	30.09. 2015	31.03. 2016	30.09. 2016	31.03. 2017	30.09. 2017	31.03. 2018	30.09. 2018
SZKOLNICTWO OGÓLNOKSZTAŁCĄCE									
Licea Ogólnokształcące									
I Liceum Ogólnokształcące	505	505	479	478	452	447	461	460	472
II Liceum Ogólnokształcące	367	370	368	358	327	320	318	311	300
ZSP Pelplin	120	121	100	102	82	83	84	82	95
ZSP Gniew	24	25	56	60	57	58	78	79	69
Collegium Marianum	70	70	54	55	56	53	44	43	47
LO Swaróżyn	60	60	88	87	52	50	24	24	0
Uniwersyteckie Katolickie LO	230	230	237	238	244	244	245	245	258
Liceum Ogólnokształcące (CKZ „Nauka”)	0	0	0	0	12	20	43	40	65
SUMA LO	1376	1381	1382	1378	1282	1275	1297	1284	1306
Liceum Ogólnokształcące dla dorosłych									
CKZ „Nauka”	312	259	259	202	218	182	192	162	176
Prywatne LO dla Dorosłych w Pelplinie	38	41	35	30	22	23	14	13	0
ZSP Gniew	55	34	43	25	37	27	41	27	33
ZSRiK Tzew	116	65	130	76	109	63	85	55	62
ZSP Pelplin	46	31	46	19	40	23	36	17	24
Pascal	0	0	0	0	0	0	0	0	50
SUMA LO dla dorosłych	567	430	513	352	426	318	368	274	345
RAZEM SZKOLNICTWO OGÓLNOKSZTAŁCĄCE	1943	1811	1895	1730	1708	1593	1665	1558	1651

SZKOLNICTWO ZAWODOWE									
Technika									
ZSE Tczew	719	707	721	706	652	645	667	654	674
ZSBiO Tczew	351	342	334	321	305	302	328	322	323
ZSRiK Tczew	124	122	122	123	129	120	122	120	80
ZST Tczew	403	399	390	377	396	383	406	389	386
ZSP Gniew	63	61	86	91	111	110	110	105	103
ZSAiO Swaróżyn	192	186	189	186	179	0	0	0	0
SUMA Technika	1852	1817	1842	1804	1772	1560	1633	1590	1566
Szkoły Policealne									
CKZ „Nauka”	296	217	229	167	197	189	168	172	142
Prywatna Szkoła Policealna w Pelplinie	11	12	12	12	6	6	0	0	0
Pascal	0	0	0	0	0	0	0	0	108
CK Plejada	0	0	0	0	0	0	0	0	20
SUMA - Szkoły Policealne	307	229	241	179	203	195	168	172	270
Zasadnicze Szkoły Zawodowe/Branżowe Szkoły I Stopnia									
ZSBiO Tczew	89	89	86	87	116	110	118	115	108
CKZ „Nauka”	111	110	115	106	99	88	111	116	133
ZSRiK Tczew	197	188	162	153	152	147	151	141	171
ZSP Pelplin	177	171	150	143	138	133	115	112	114
ZST Tczew	69	65	64	62	70	65	64	70	81
ZSAiO Swaróżyn	69	72	72	70	80	0	0	0	0
ZSP Gniew	121	119	106	104	116	112	104	100	103
SUMA - Szkoły Zawodowe	833	814	755	725	771	655	663	654	710
Gimnazja z oddziałami przysposabiającymi do pracy									
ZKZ Tczew	94	94	93	89	79	84	57	54	30
RAZEM SZK. ZAWODOWE	3086	2954	2931	2797	2825	2494	2521	2470	2576

W roku szkolnym 2018/2019, na dzień 30 września 2018 roku w szkołach prowadzonych przez Powiat Tczewski było 3634. Natomiast na terenie powiatu tczewskiego uczyło się 4633 uczniów szkół ponadgimnazjalnych i specjalnych oraz słuchaczy w szkołach policealnych i dla dorosłych.

W szkołach ponadgimnazjalnych dla młodzieży w roku szkolnym 2018/19 uczyło się 3582 uczniów:

1. w LO 1306 uczniów co stanowiło 36,46% (we wrześniu 2017/18 roku 36,10%).
2. w Technikum 1566 uczniów co stanowiło 43,72% (we wrześniu 2017/18 roku 45,45%).
3. w ZSZ 710 uczniów co stanowi 19,82% (we wrześniu 2017/18 roku 18,45%).

Dla porównania w szkołach ponadgimnazjalnych dla młodzieży **prowadzonych przez Powiat Tczewski** w roku szkolnym 2018/19 uczyło się 3079 uczniów:

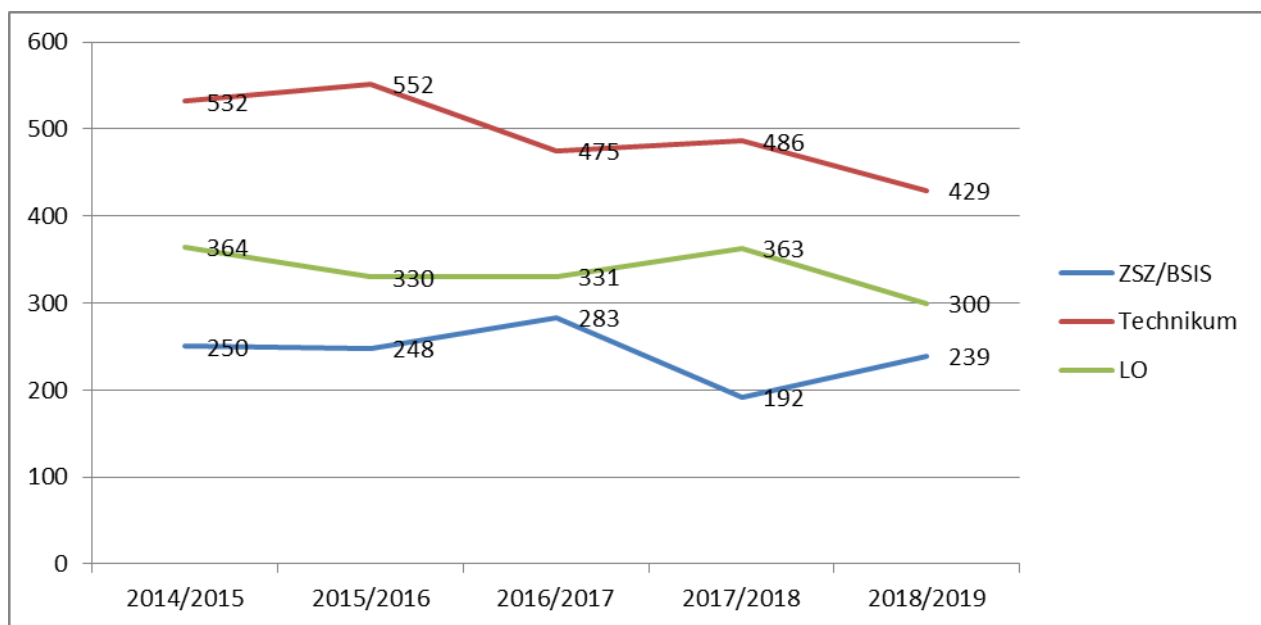
1. w LO 936 uczniów co stanowiło 30,40%;
2. w Technikum 1566 uczniów co stanowiło 50,86%;
3. w ZSZ 577 uczniów co stanowi 18,74%.

W przyjętej przez Radę Powiatu "Strategii rozwoju edukacji powiatu tczewskiego na lata 2014-2020" założono, że w roku 2020 model kształcenia będzie wyglądał następująco:

1. Licea Ogólnokształcące będą kształciły 25% uczniów;
2. Technika będą kształciły 50% uczniów;
3. Zasadnicze Szkoły Zawodowe będą kształciły 25% uczniów.

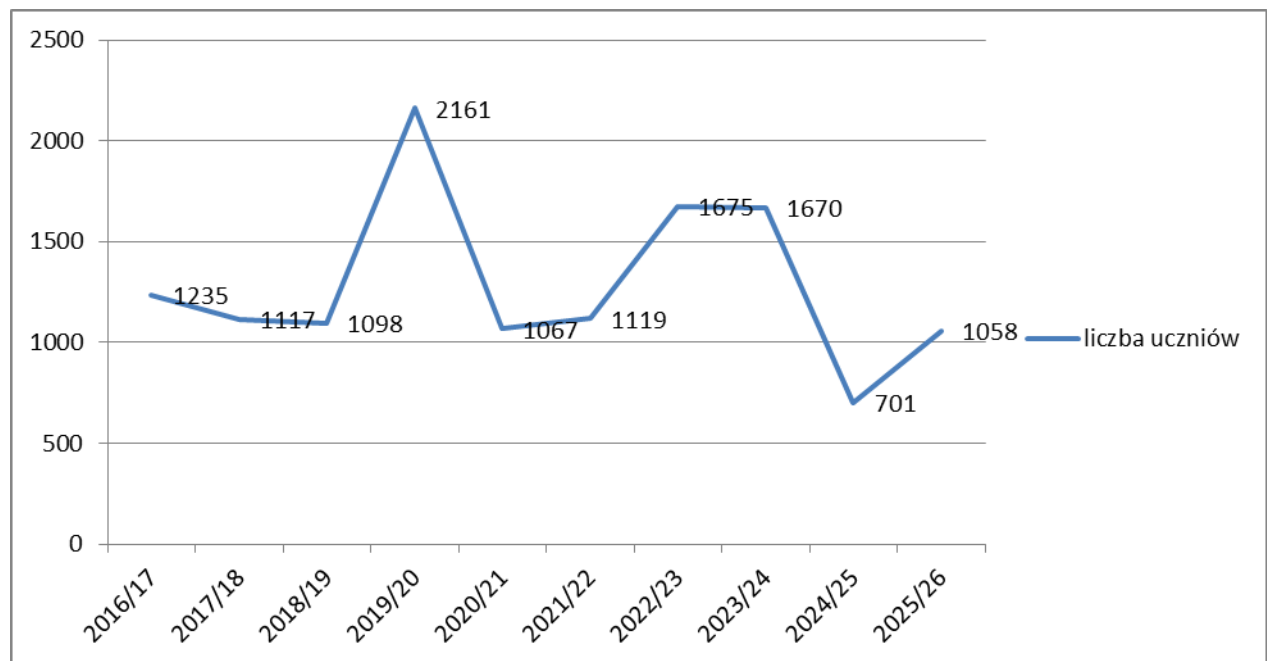
Uczniowie przyjęci do klas pierwszych wg typów szkół.

Typ szkoły	2014/2015		2015/2016		2016/2017		2017/2018		2018/2019	
ZSZ/ BS I stopnia	250	21,82%	248	21,95%	283	25,99%	192	18,44%	239	24,69%
Technikum	532	46,42%	552	48,85%	475	43,62%	486	46,69%	429	44,32%
LO	364	31,76%	330	29,20%	331	30,39%	363	34,87%	300	30,99%
RAZEM	1146	100,00%	1130	100,00%	1089	100,00%	1041	100,00%	968	100,00%



Demografia.

Nabór	2016/17	2017/18	2018/19	2019/20	2020/21	2021/22	2022/23	2023/24	2024/25	2025/26
Liczba uczniów	1235	1117	1098	2161	1067	1119	1675	1670	701	1058

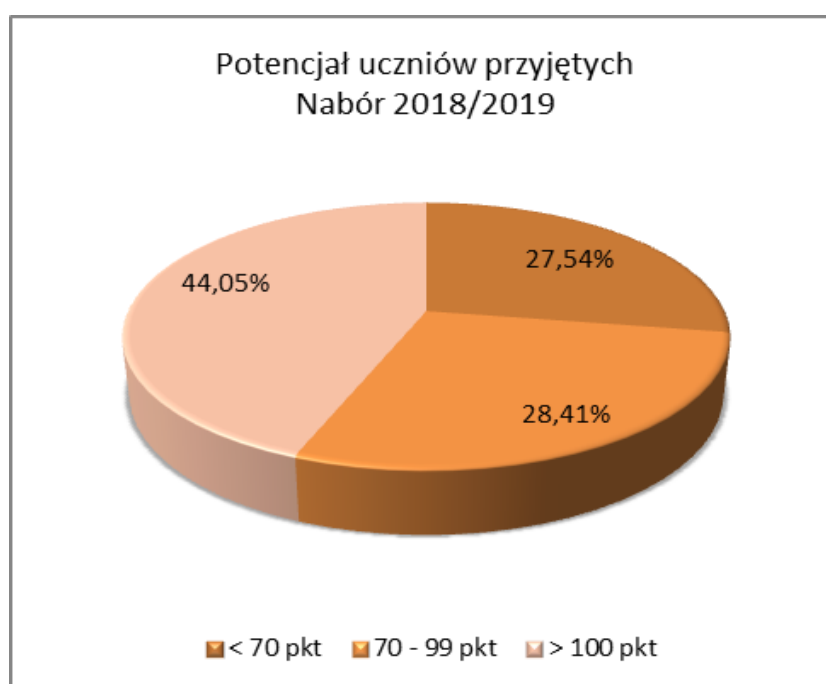


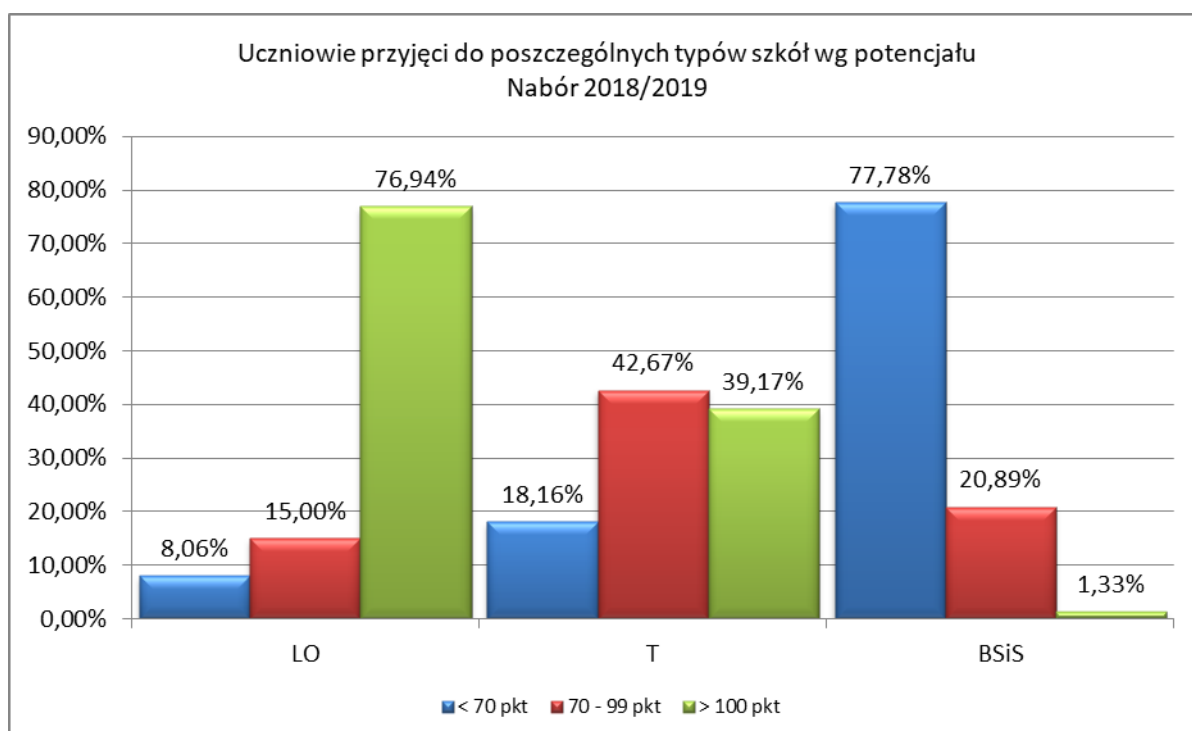
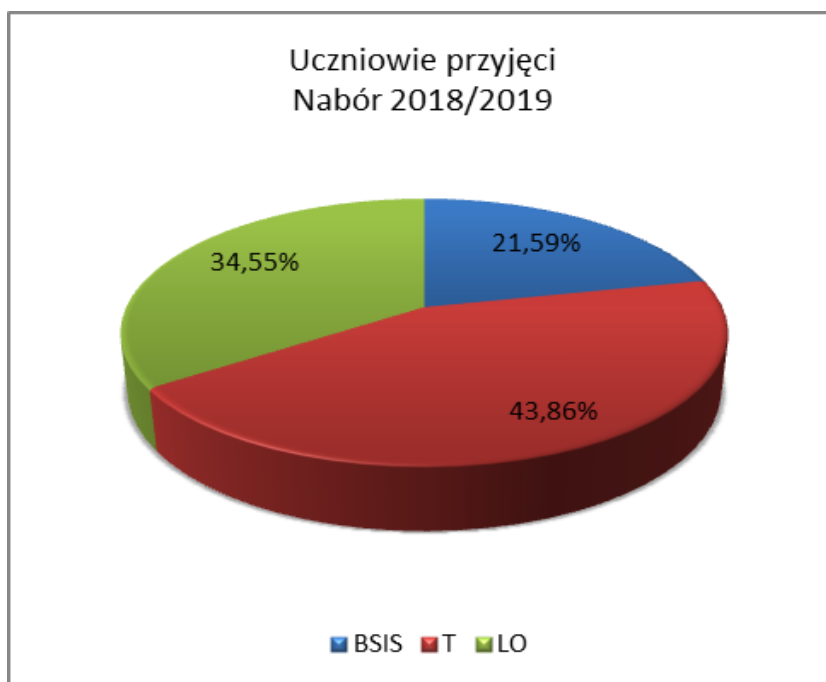
Uczniowie przyjęci do klas pierwszych w stosunku do absolwentów gimnazjów.

rok szkolny	Absolwenci gimnazjów	Odsetek uczniów w klasach pierwszych w odniesieniu do absolwentów gimnazjów					
		rok szkolny	LO	T	ZSZ/BS I stopnia	RAZEM	
2015/2016	1258	2016/2017	331	436	248	1015	80,68%
2016/2017	1117	2017/2018	363	486	192	1041	93,20%
2017/2018	1098	2018/2019	300	429	239	968	88,16 %
2019/2020	2161	2019/2020	598	702	444	1744	80,77%

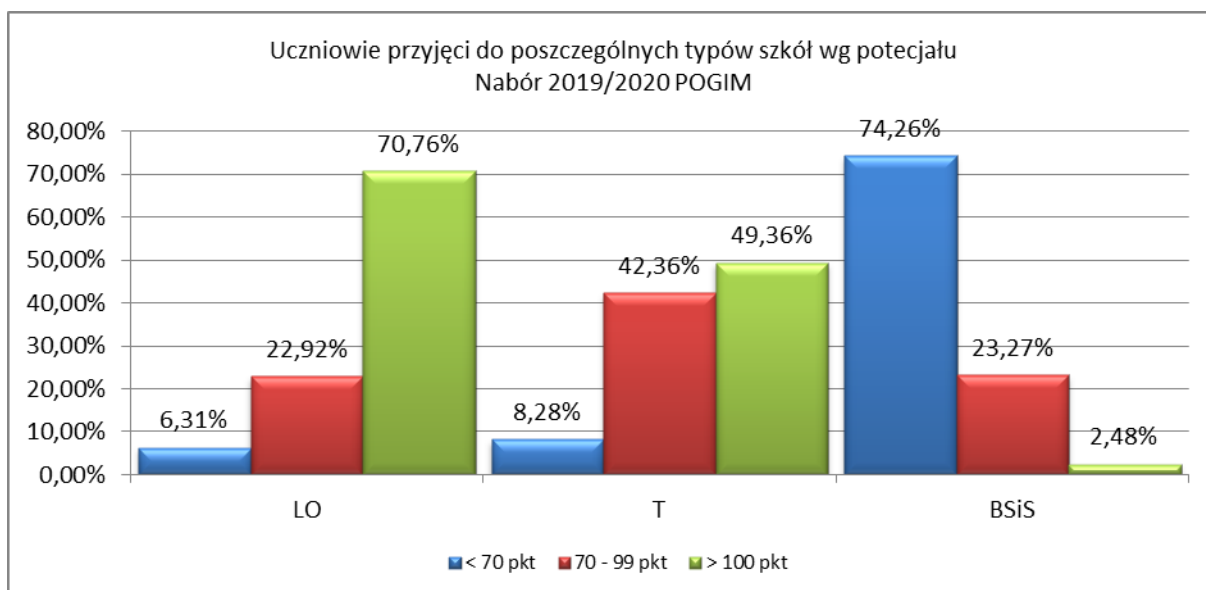
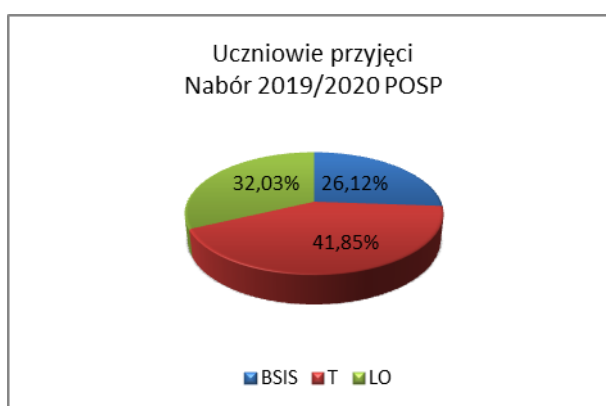
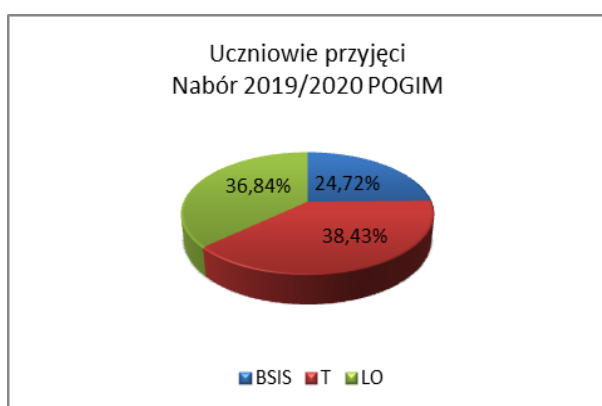
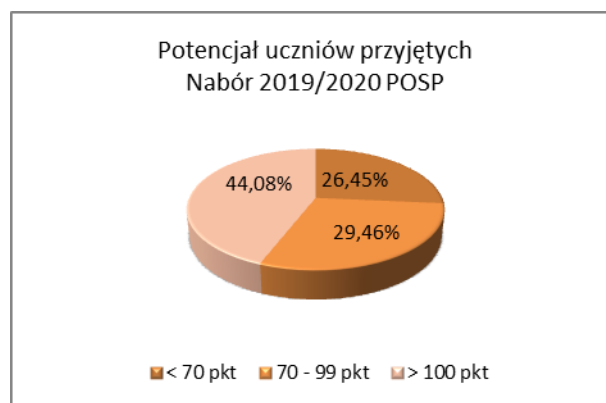
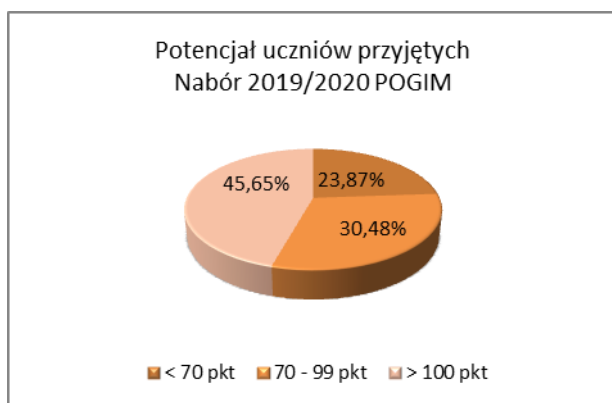
W naborze w roku szkolnym 2018/2019 do szkół ponadgimnazjalnych dla młodzieży, prowadzonych przez Powiat Tczewski przyjęto 968 uczniów. To ponad 88 % z liczby wszystkich absolwentów gimnazjów z terenu powiatu tczewskiego. Wśród uczniów klas pierwszych znajdowali się nie tylko mieszkańcy naszego powiatu, ale też mieszkańcy powiatów sąsiednich (starogardzkiego, malborskiego, gdańskiego).

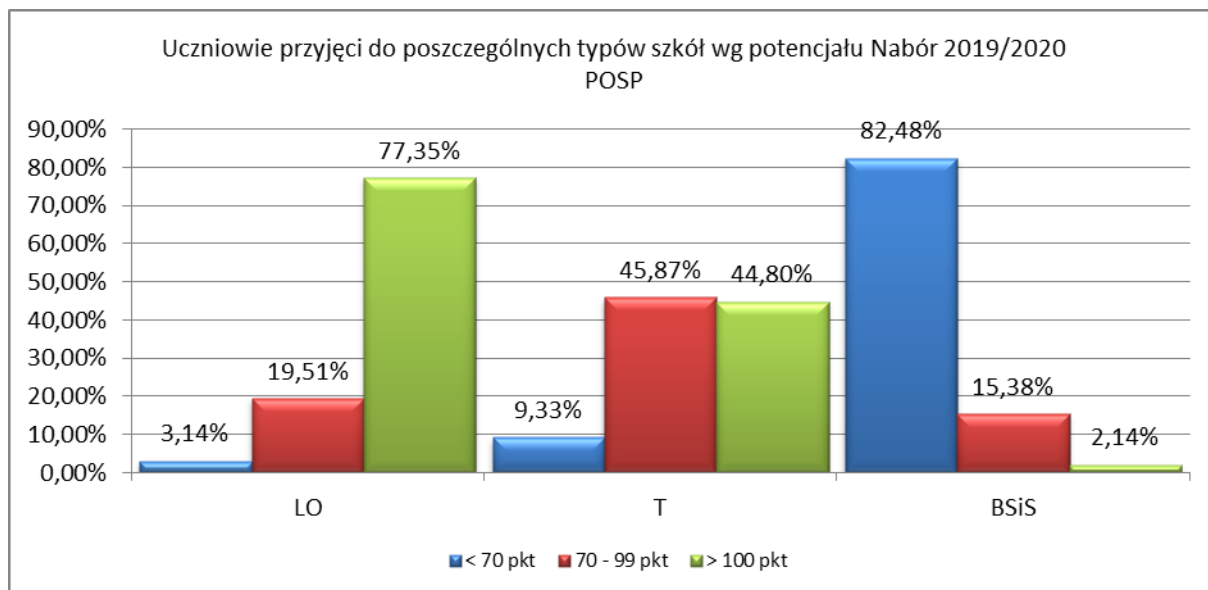
Potencjał uczniów przyjętych do szkół ponadgimnazjalnych w roku szkolnym 2018/2019





Potencjał uczniów przyjętych do szkół ponadgimnazjalnych w roku szkolnym 2019/2020





Edukacyjne wskaźniki odniesienia.

Parametr	2016/2017	2017/2018	2018/2019	2019/2020
liczba uczniów	3739	3371	3420	3939
liczba etatów nauczycieli	434,1	372,93	353,9	385,73
liczba uczniów przypadająca na 1 etat nauczyciela	8,61	9,04	9,66	10,21
liczba oddziałów	147	132	131	146
liczba etatów nauczycielskich przypadająca na 1 oddział	2,95	2,83	2,70	2,64
liczba etatów niepedagogicznych	121,93	104,68	106,63	96,67
liczba etatów niepedagogicznych przypadająca na 1 ucznia	0,03	0,03	0,03	0,02

V. Dzieci i młodzież o specjalnych potrzebach edukacyjnych.

Uczniowie w szkołach wchodzących w skład Zespołu Placówek Specjalnych w Tczewie oraz Specjalnego Ośrodka Szkolno-Wychowawczego w Pelplinie według SIO.

SZKOLNICTWO SPECJALNE									
	2014/2015		2015/2016		2016/2017		2017/2018		
	30.09. 2014	31.03. 2015	30.09. 2015	31.03. 2016	30.09. 2016	31.03. 2017	30.09. 2017	31.03. 2018	30.09. 2018
Przedszkole	51	54	48	50	54	56	61	60	60
Szkoła podstawowa	102	108	112	119	112	116	142	145	178
Gimnazjum	84	82	80	81	91	90	69	68	47
Zasadnicza Szkoła Zawodowa/BSIS	52	49	45	40	43	39	37	37	37
Szkoła Przystosabiająca do Pracy	44	39	44	44	44	46	41	41	45
Ośrodek rewalidacyjno-wychowawczy		32	29	29	43	43	45	41	39
RAZEM SZK.SPECJALNE	333	364	358	365	387	390	395	392	406

Nauczanie indywidualne i zajęcia rewalidacyjne w szkołach ponadgimnazjalnych prowadzonych przez Powiat Tczewski.

Szkoła	Liczba uczniów	Liczba przyznanych godzin/ tydzień	Rodzaj zajęć
I LO	1	2	rewalidacja
	7	88,95	nauczanie indywidualne
II LO	11	22	rewalidacja
	10	133	nauczanie indywidualne
	2	12	zindywidualizowana ścieżka kształcenia
ZSP w Pelplinie	1	12,5	nauczanie indywidualne
ZSP w Gniewie	4	38,01	nauczanie indywidualne
ZSE	2	4	rewalidacja
	5	68	nauczanie indywidualne
	1	2	zindywidualizowana ścieżka kształcenia
ZST	2	4	rewalidacja
	1	2	nauczanie zindywidualizowane
	3	13	zindywidualizowana ścieżka kształcenia
ZSBiO	4	5	rewalidacja
	2	24	nauczanie indywidualne
	1	5	zindywidualizowana ścieżka kształcenia
ZSRiK	2	4	rewalidacja
	1	3	zindywidualizowana ścieżka kształcenia
RAZEM	60	41	rewalidacja
		374,46	nauczanie indywidualne
		35	zindywidualizowana ścieżka kształcenia
		2	nauczanie zindywidualizowane
		452,46	
Szacunkowy koszt	liczba godzin x 36 tygodni x 44,23 zł	720 443,01 zł	

Koszt nauczania indywidualnego 1 ucznia - szacunkowo 20 560,18 zł

Nauczanie indywidualne i zajęcia rewalidacyjne w szkołach specjalnych prowadzonych przez Powiat Tczewski.

Szkoła	Liczba uczniów	Liczba przyznanych godzin tygodniowo	Rodzaj zajęć
Zespół Placówek Specjalnych w Tczewie	19	196	nauczanie indywidualne
	19	19	wczesne wspomaganie rozwoju dziecka
	1	2	zajęcia wyrównawcze – powrót z zagranicy
Specjalny Ośrodek Szkolno-Wychowawczy w Pelplinie.	29	259	nauczanie indywidualne
	24	41,75	wczesne wspomaganie rozwoju dziecka
RAZEM	79	455	nauczanie indywidualne
		60,75	wczesne wspomaganie rozwoju dziecka
		2	zajęcia wyrównawcze – powrót z zagranicy
		517,75	
Szacunkowy koszt	liczba godzin x 36 tygodni x 54,84 zł	1 022 162,76 zł	

Koszt nauczania indywidualnego 1 ucznia w szkole specjalnej - szacunkowo 14 744,32 zł.

Działalność Poradni Psychologiczno-Pedagogicznej w Tczewie.

Łączna liczba dzieci/uczniów objętych opieką poradni	3.374				
w tym przebadanych <i>Łącznie: 1809</i>	psychologicznie	pedagogicznie	logopedycznie	pod względem predyspozycji zawodowych i zainteresowań	Przesiewowo (przesiewowe badania słuchu audiometrem PBZ-120 oraz przesiewowe badania SAT – 78)
	767	594	176	74	198
realizujących terapię 229	128	17	84	-	-
liczba konsultacji 785	516	169	55	45	-
Zajęcia grupowe z doradztwa zawodowego 182	-	-	-	182	-
Wykłady, prelekcje 39	-	39	-	-	-
Konkursy logopedyczne 67	-	-	67	-	-
Warsztaty psychologiczno-pedagogiczne 263	263		-	-	-

Terapie realizowane w PPP:

Pedagogiczna, logopedyczna (indywidualna i grupowa), zajęcia korekcji zachowań dla dzieci z ADHD, bajkoterapia, socjoterapia, poznawczo – behawioralna, terapia neurofunkcjonalnej reorganizacji wg. B. Padovan, terapia miodfunkcjonalna wg Anity Kittel, manualna Sanjo, terapia wg koncepcji Rodlfo Castillo Moralesa, masaż Schantali Special Care, terapia manualna.

Warsztaty dla uczniów:

Zawodoznawcze, przygotowujące do rozmów z pracodawcą, rozwijanie kompetencji społecznych, zajęcia dotyczące profilaktyki zachowań ryzykownych, radzenie sobie z agresją, jak radzić sobie z depresją, jak sobie radzić z emocjami.

Łączna liczba rodziców objętych pomocą poradni	1.082			
w tym	konsultacje psychologiczno, pedagogiczno, logopedyczne	zajęcia psychoedukacyjne „Szkoła dla rodziców”	szkolenia dla rodziców	wspomaganie rodziny małego dziecka z zaburzeniami rozwojowymi
	854	67	148	13

Warsztaty dla rodziców:

z zakresu wykorzystywania e – learningu w logopedycznej terapii domowej, doskonalenie umiejętności wychowawczych, rola właściwej komunikacji w wychowaniu, dyscyplina w wychowaniu.

Pomoc dla nauczycieli	1.661			
w tym liczba	wsparcie merytoryczne konsultacje psychologiczno, pedagogiczno, logopedyczne	cykliczne spotkania dla pedagogów, psychologów i logopedów szkolnych, doradców zawodowych	szkolenia rad pedagogicznych Liczba szkoleń poza PPP : 21	współpraca w udzielaniu przez przedszkola, szkoły i placówki pomocy psychologiczno – pedagogicznej, konferencje, wykłady, prelekcje, szkolenia, warsztaty
	160	535	183	783

PPP jest organizatorem cyklicznych spotkań sieci współpracy :

- pedagogów szkół podstawowych,
- pedagogów szkół ponadpodstawowych,
- psychologów,
- logopedów,
- doradców zawodowych.

Warsztaty dla nauczycieli, m.in.:

Umiejętności komunikacji, dostosowanie wymagań do możliwości ucznia, współpraca z rodzicami, przemoc w szkole, zaburzenia lękowe, pomoc psychologiczno – pedagogiczna w szkole.

Konferencja powiatowa „Recepta nie leczy”.

Łączna liczba klientów PPP w roku szkolnym 2018/2019 (dzieci, uczniowie, nauczyciele, rodzice) - 6.117 Osób.

Łączna liczba posiedzeń Zespołów Orzekających - 27						
Liczba wydanych orzeczeń	o potrzebie kształcenia specjalnego	o potrzebie nauczania indywidualnego	indywidualne roczne przygotowanie przedszkolne	opinie o wczesnym wspomaganie rozwoju	Odmowne o braku potrzeby	o potrzebie zajęć rewalidacyjno - wychowawczych
Razem: 552	380	82	2	67	2	19

Liczba wydanych opinii – 1108.

Wydanych orzeczeń – 552.

VI. Kadry.

Nauczyciele oraz pracownicy administracji i obsługi szkół i placówek prowadzonych przez Powiat Tczewski.

Wyszczególnienie [stopień awansu zawodowego]	Liczba nauczycieli [w przeliczeniu na etaty]			Ogółem			Wg stopni awansu [%]			Liczba pracowników administracji i obsługi [w przeliczeniu na etaty]		
	2016/2017	2017/2018	2018/2019	2016/2017	2017/2018	2018/2019	2016/2017	2017/2018	2018/2019	2016/2017	2017/2018	2018/2019
bez stopnia	5,79	11,55	5,85	578,4	586,21	570,15	1,92	2,4	2,48	202,03	210,43	198,42
stażysta	7,26	11,94	6,29				1,92	2,4	1,24			
kontraktowy	83,44	77,12	75,44				13,28	13,44	13,12			
mianowany	137,29	122,27	101,49				22,56	21,76	19,15			
dyplomowany	344,62	363,32	381,08				60,32	60	64,01			

Wykorzystanie środków na doskonalenie zawodowe nauczycieli.

ROK	PLAN	WYKONANIE
2014	216.717,00	215.430,00
2015	211.305,65	209.262,62
2016	222.520,00	215.866,70
2017	222.363,00	218.383,16
2018	208.137,00	203.545,01

VIII. Efekty kształcenia. Wyniki egzaminu maturalnego (2019 r.)

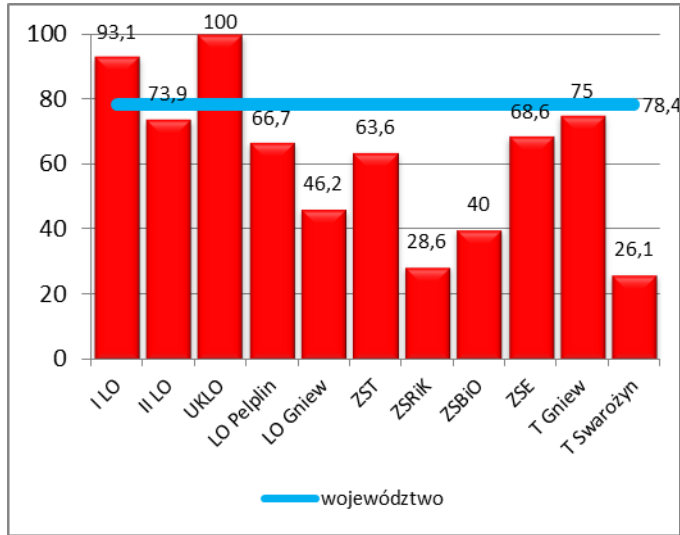
	I LO	II LO	ZSP Pelplin LO	ZSP Gniew LO	ZSP Gniew Tech	ZSE Tech	ZSRiK Tech	ZSBiO Tech	ZST Tech	Powiat Tczewski	
Stan na dzień 30.09.2018	147	90	28	20	27	152	37	77	89	667	Odsetek w stosunku do absolwentów
Ocena przeciętna (na koniec ost. klasy)	3,8	3,5	3,0	3,5	3,6	3,7	3,2	3,0	3,2	3,4	
Stan w dniu klasyfikacji	145	77	27	20	27	151	35	77	89	648	
Przystąpiło*	144	68	12	13	16	146	13	66	77	555	86%
Zdało egzamin ustny (os.)	144	62	10	11	16	134	4	47	65	493	
Zdało egzamin ustny (%)**	100%	91%	83%	85%	100%	92%	31%	71%	84%	89%	
Zdało egzamin w maju (os.)	135	51	8	6	12	96	4	27	49	388	
Zdało egzamin w maju (%)**	94%	75%	67%	46%	75%	66%	31%	41%	64%	70%	
Zdało egzamin w całości (os)**	143	57	9	9	13	111	5	38	62	447	
Zdało egzamin w całości (%)** 2019r.	99%	84%	75%	69%	81%	76%	38%	58%	81%	81%	
Zdało egzamin w całości (%)** 2018r.	99%	91%	80%	53%	78%	81%	0%	48%	64%	78%	

* zgodnie z metodologią CKE uwzględnia się, jeżeli przystąpił chociaż do jednego egzaminu

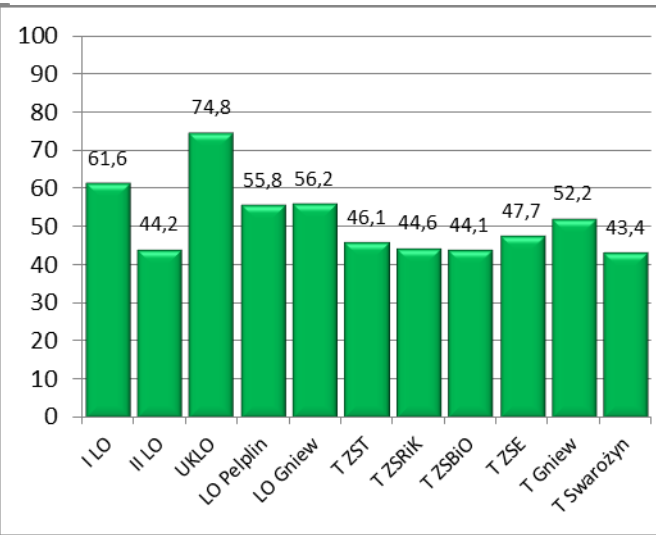
** stosunek osób, które zdały egzamin maturalny do osób przystępujących

Wyniku egzaminu maturalnego – maj 2019r.

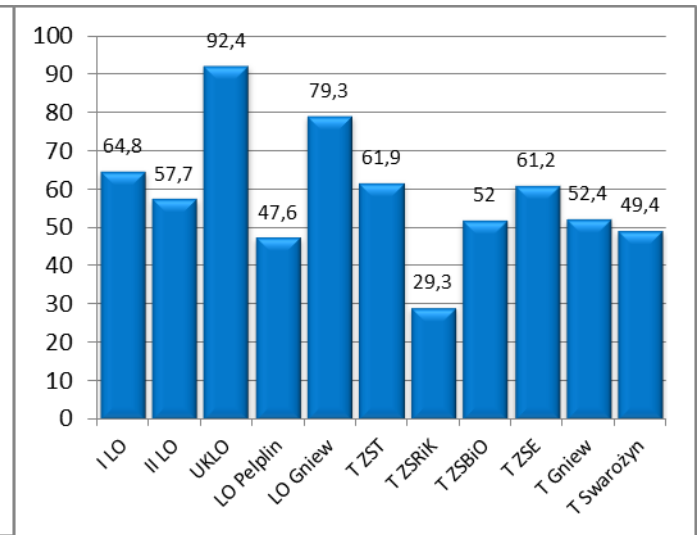
Zdawalność



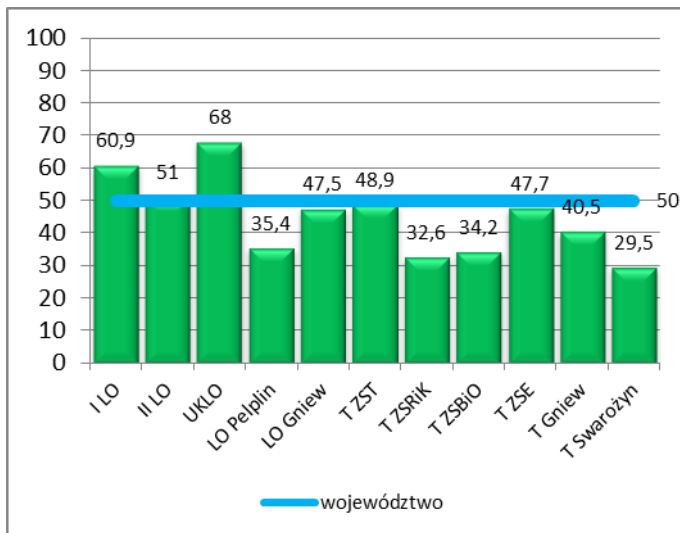
j. polski – ustny



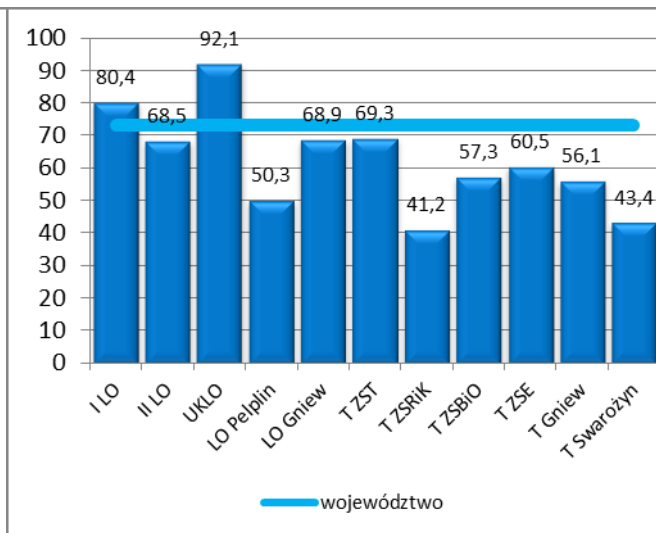
j. angielski – ustny



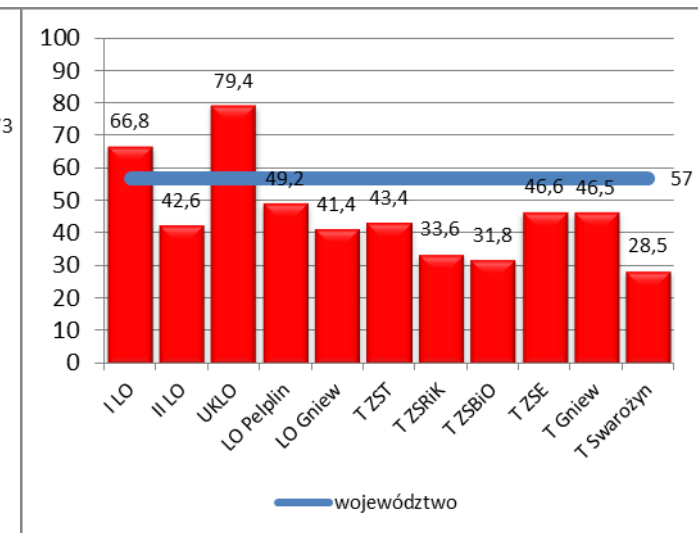
j. polski – pisemny



j. angielski – pisemny



matematyka – pisemny



Egzamin potwierdzający kwalifikacje w zawodzie (2019r.)

Liczba absolwentów	ZSP w Pelplinie		ZSP w Gniewie			ZST w Tczewie		ZSRiK w Tczewie			ZSBiO		ZSE		
	ZSZ		ZSZ	T	ZSZ	T	ZSZ	T	ZSZ	T	ZSZ	T	T		
Stan w dniu klasyfikacji	37		37		26	18		84	34		35	43		77	152
Podmiot egzaminujący	OKE	CECH *	OKE	CECH **	OKE	OKE	CECH *	OKE	OKE	CECH *	OKE	OKE	CECH *	OKE	OKE
Przystąpili do egzaminu kwalifikacyjnego w minionym roku	7	28	14	22	25	16	1	47	14	20	35	6	36	65	147
Zdali w trakcie nauki wszystkie egzaminy kwalifikacyjne	7		12	22	23	9		47	14		13	6		45	104
Odsetek absolwentów, którzy przystąpili i zdali wszystkie egzaminy	100,0%		85,7%	100,0%	92,0%	56,3%		100,0%	100,0%		37,1%	100,0%		69,2%	70,7%
Uzyskali tytuł zawodowy	7		12	22	23	9		47	14		13	6		45	104
Odsetek absolwentów, którzy uzyskali tytuł zawodowy	18,9%		91,9%		88,5%	50,0%		56,0%	41,2%		37,1%	14,0%		58,4%	68,4%

OKE - Okręgowa Komisja Egzaminacyjna, organizator egzaminów zawodowych.

CECH - Cech Rzemiosł Różnych, organizator egzaminów zawodowych.

* Egzaminy zawodowe w CECHU są realizowane od połowy września do końca października. Pełne wyniki będą dostępne w listopadzie. Szkoły muszą o nie wystąpić.

** Dane uzyskane przez szkołę w Gniewie są nieoficjalne.

Osiągnięcia uczniów:

Szkoła		Szczelbel wojewódzki		Szczelbel krajowy	
		Finaliści olimpiad przedmiotowych	Laureaci olimpiad przedmiotowych	Finaliści olimpiad przedmiotowych	Laureaci olimpiad przedmiotowych
I LO w Tczewie	liczba uczniów	8	0	6	2
	przedmioty	biologia,		chemia	chemia
		chemia			biologia
		j. angielski			
II LO w Tczewie	liczba uczniów	2	3	4	3
	przedmioty	w-f - pływanie	fizyka i astronomia	w-f - pływanie	matematyka
			w-f - pływanie	w-f - taniec towarzyski	fizyka i astronomia
			w-f - jazda konna	w-f - bilard	w-f - pływanie
				ośmiu wspaniałych	
ZST w Tczewie	liczba uczniów		1		
	przedmiot		historia		
ZSRiK w Tczewie	liczba uczniów	4	2	1	
	przedmioty	edukacja dla bezpieczeństwa	najlepszy uczeń - piekarz	najlepszy uczeń - piekarz	
		j.polski - maraton czytelniczy	magia kuchni - kucharz		
		najlepszy uczeń - cukiernik			
		najlepszy uczeń - sprzedawca			

ZSBiO w Tczewie	liczba uczniów	drużyna - 6			
	przedmiot	w-f-futsal			
ZSE w Tczewie	liczba uczniów	9	2	2	2
	przedmioty	statystyka	statystyka	handel i menedżerstwo	handel i menedżerstwo
		żywnienie i żywność	żywnienie i żywność		
		hotelarstwo			
		przedsiębiorczość			
		ubezpieczenia społeczne			

IX. Zmiany w sieci szkolnej w 2019 roku.

Zmiany w sieci szkolnej od 01 września 2019 r.

1. Wygaszono:

- Technikum w Pelplinie.

2. Wygaszono nabór do:

- Branżowa Szkoła I stopnia nr 1 w Zespole Szkół Technicznych,
- Branżowa Szkoła I stopnia nr 3 w Zespole Szkół Budowlanych i Odzieżowych,
- Centrum Kształcenia Ustawicznego.

3. Włączono:

- Ośrodek Dokształcania i Doskonalenia Zawodowego w Tczewie do Zespołu Szkół Technicznych w Tczewie,
- Centrum Kształcenia Praktycznego w Tczewie do Zespołu Szkół Technicznych w Tczewie.

4. Przekształcono :

- Ośrodek Dokształcania i Doskonalenia Zawodowego w Tczewie i Centrum Kształcenia Praktycznego w Tczewie w Centrum Kształcenia Zawodowego w Tczewie.

5. Zmieniono nazwę:

- Zespół Szkół Ponadgimnazjalnych w Gniewie na Zespół Szkół Ponadpodstawowych w Gniewie;
- Zespół Szkół Ponadgimnazjalnych w Pelplinie na Zespół Szkół Ponadpodstawowych w Pelplinie;
- Zespół Szkół Rzemieślniczych i Kupieckich na Zespół Szkół Branżowych w Tczewie.

Sporządziła:

Małgorzata Flisik

Naczelnik Wydziału Edukacji