



## **Ocena zasobów pomocy społecznej dla powiatu tczewskiego za 2018 rok**

Autor:  
Katarzyna Wróbel  
Dyrektor Powiatowego Centrum  
Pomocy Rodzinie w Tczewie

Tczew, kwiecień 2019 r.

## SPIS TREŚCI

- 1 [Wprowadzenie](#)
- 2 [Dane o sytuacji demograficznej i społecznej](#)
- 3 [Dane o korzystających z pomocy i wsparcia](#)
- 3.1 [POWIAT - ZADANIA PCPR](#)
- 4 [Inne rodzaje pomocy i świadczeń](#)
- 5 [Zasoby instytucjonalne pomocy i wsparcia](#)
- 6 [Kadra jednostki organizacyjnej pomocy społecznej](#)
- 6.1 [Zatrudnienie pomocnicze w jednostce organizacyjnej pomocy społecznej](#)
- 7 [Środki finansowe na wydatki w pomocy społecznej i innych obszarach polityki społecznej w budżecie jednostki samorządu terytorialnego](#)
- 8 [Aktywność projektowo-konkursowa jednostki organizacyjnej pomocy społecznej](#)
- 9 [Współpraca z organizacjami pozarządowymi - zadania zlecone w obszarze pomocy i wsparcia](#)
- 10 [Wnioski końcowe](#)

## 1. Wprowadzenie

Zgodnie z art. 16a ustawy z 12 marca 2004 r. o pomocy społecznej gmina i powiat oraz samorząd województwa zobowiązani są do sporządzenia corocznie oceny zasobów pomocy społecznej w oparciu o analizę lokalnej sytuacji społeczno-demograficznej, która w szczególności winna obejmować: infrastrukturę, kadre, organizacje pozarządowe, nakłady finansowe ponoszone na zadania pomocy społecznej oraz informacje o osobach i rodzinach korzystających z pomocy społecznej. Niniejsza analiza opisuje ww. sytuację w powiecie tczewskim. Jest to powiat ziemski leżący w województwie pomorskim. W jego skład wchodzi miasta i gminy: miasto Tczew, gmina Tczew, miasto i gmina Pelplin, miasto i gmina Gniew, gmina Subkowy, gmina Morzeszczyn. Powiat tczewski graniczy z powiatami: gdańskim, starogardzkim, malborskim, świeckim, kwidzyńskim. Siedzibą powiatu jest Tczew. Powierzchnia powiatu tczewskiego wynosi 697 km<sup>2</sup>. Gęstość zaludnienia w powiecie tczewskim wynosi 166 osób na km<sup>2</sup>. Poniżej prezentujemy szczegółowe dane o: sytuacji demograficznej, rynku pracy, infrastrukturze społecznej, korzystających z pomocy i wsparcia, świadczeniach pomocy społecznej, zasobach instytucjonalnych pomocy i wsparcia, kadrze pomocy społecznej, środkach finansowych na wydatki w pomocy społecznej i innych obszarach polityki społecznej w budżecie jednostki samorządu terytorialnego, aktywności projektowo-konkursowej jednostki organizacyjnej pomocy społecznej, współpracy z organizacjami pozarządowymi w obszarze pomocy i wsparcia powiatu tczewskiego.

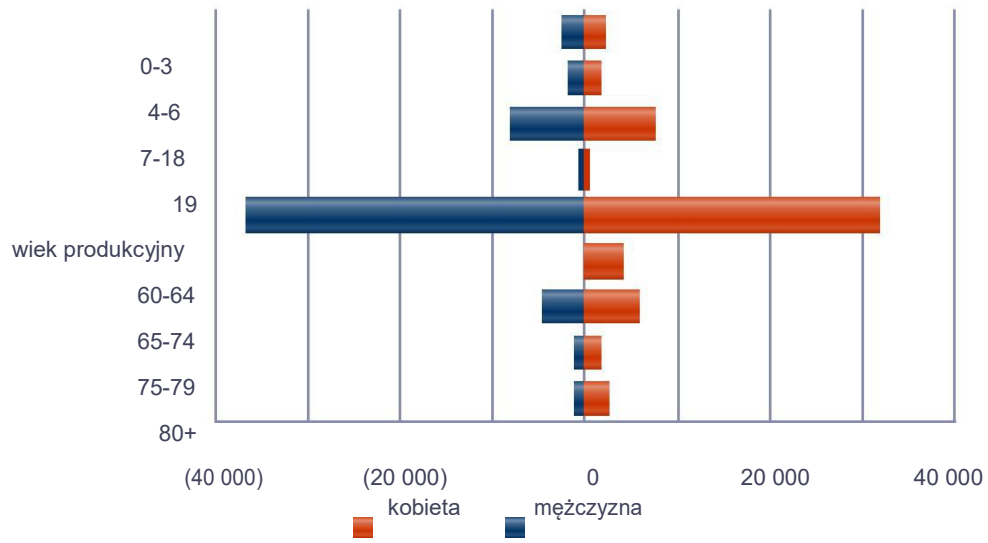
**Dokument przygotowany został w oparciu o Centralną Aplikację Statystyczną.**

## 2. Dane o sytuacji demograficznej i społecznej

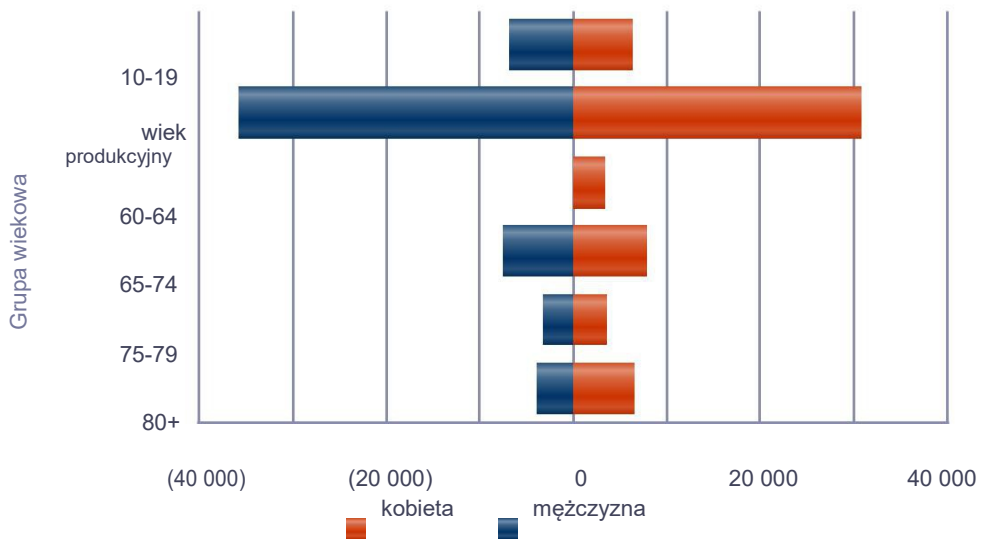
Według stanu na koniec 2017 roku (wg danych GUS) liczba ludności powiatu tczewskiego wyniosła 115896 osób, z czego 50,8 % stanowiły kobiety, a 49,2 % mężczyźni. Struktura ludności powiatu przedstawiała się następująco: osoby w wieku przedprodukcyjnym stanowiły 20 %, osoby w wieku produkcyjnym 61,5 %, a w wieku poprodukcyjnym 18,5 %. W stosunku do roku 2016 liczba ludności utrzymuje się na zbliżonym poziomie.

Według stanu na 31 grudnia 2018 roku stopa bezrobocia w powiecie wyniosła 6,5 %. Stopa bezrobocia dla województwa wynosi 4,9 % dla kraju wynosi 5,8 %.. Liczba osób bezrobotnych zarejestrowanych w powiecie tczewskim wynosiła 2815 osób, w tym 1904 kobiety i 911 mężczyzn. Udział długotrwale bezrobotnych w stosunku do ogólnej liczby ludności wyniósł 52,8%. Poniżej prezentujemy w formie graficznej i tabelarycznej szczegółowe dane dotyczące demografii (liczbę ludności w podziale na płeć i grupy wiekowe), rynku pracy (liczbę osób bezrobotnych, liczbę bezrobotnych długotrwale, liczbę osób bezrobotnych z prawem do zasiłku oraz w formie tabelarycznej informacje o infrastrukturze społecznej zawierające dane własne jednostki dotyczące liczby hospicjów oraz liczby ośrodków dla cudzoziemców na terenie powiatu tczewskiego.

## Liczba mieszkańców wg grup wiekowych i płci

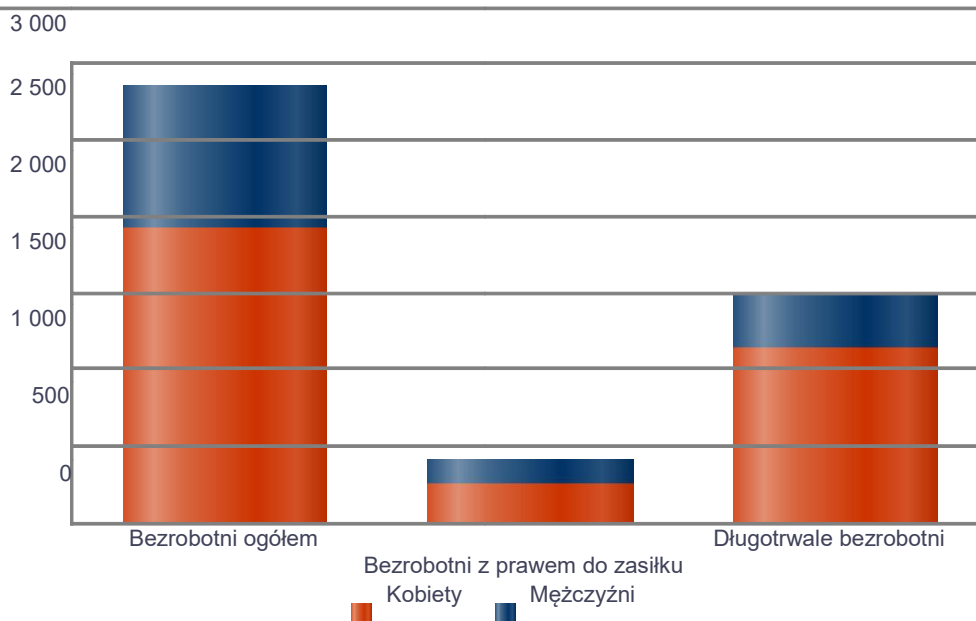


## Prognozowana liczba mieszkańców wg grup wiekowych i płci



Liczba osób bezrobotnych, liczba długotrwale bezrobotnych oraz liczba osób bezrobotnych z prawem do zasiłku w powiecie tczewskim w 2018 r.

Status	Ogółem	Mężczyźni	Kobiety
Bezrobotni ogółem	2 815	911	1 904
Bezrobotni z prawem do zasiłku	418	158	260
Długotrwale bezrobotni	1 487	351	1 136



Zestawienie prezentuje liczbę osób bezrobotnych, liczbę bezrobotnych długotrwale oraz liczbę osób bezrobotnych z prawem do zasiłku, ogółem i w podziale na płeć w powiecie tczewskim na tle województwa i kraju.

Status	Powiat		Województwo		Polska	
	Kobiety	Mężczyźni	Kobiety	Mężczyźni	Kobiety	Mężczyźni
Osoby bezrobotne ogółem	1 904	911	29 111	16 971	540 799	424 847
Osoby bezrobotne z prawem do zasiłku	260	158	5 509	2 981	89 081	63 800
Osoby długotrwale bezrobotne	1 136	351	14 121	5 927	303 067	202 472

## INFRASTRUKTURA SPOŁECZNA (stan na 31.XII)

WYSZCZEGÓLNIENIE		Rok 2017	Rok oceny	Prognoza 2019
<b>INFRASTRUKTURA SPOŁECZNA</b>				
Liczba mieszkań komunalnych w zasobie gminy	1	X	X	X
Liczba wniosków złożonych na mieszkanie komunalne z zasobów gminy	2	X	X	X
w tym z wiersza 1: Liczba mieszkań socjalnych (lokali)	3	X	X	X
Liczba oczekujących na mieszkanie socjalne	4	X	X	X
Liczba wyroków eksmisyjnych bez wskazania lokalu socjalnego	5	X	X	X
Liczba klubów i innych miejsc spotkań dla seniorów	6	X	X	X
Liczba hospicjów	7	1	1	1
Liczba ośrodków dla cudzoziemców	8	0	0	0

### 3. Dane o korzystających z pomocy i wsparcia

Pomoc i wsparcie w powiecie tczewskim z pomocy społecznej szczebla powiatowego na podstawie decyzji w 2018 roku uzyskało 9 osób, natomiast liczba osób korzystających z pomocy i wsparcia ze strony jednostki powiatowej, jaką jest PCPR w Tczewie wynosi 3237 osób. W roku oceny, w stosunku do 2017 roku, łączna liczba osób korzystających z pomocy i wsparcia na szczeblu powiatowym zwiększyła się o 501 osób. Uwzględniane są tu osoby umieszczone w domach pomocy społecznej w przypadku, gdy organem wydającym decyzję jest starosta, osoby niepełnosprawne korzystające ze środków PFRON, rodziny zastępcze i dzieci w nich przebywające, usamodzielniani wychowankowie pieczy zastępczej, a także osoby korzystające z pomocy Wydziału Interwencji Kryzysowej, będącego integralną częścią PCPR w Tczewie. Natomiast liczba rodzin, którym PCPR w Tczewie przyznało świadczenie z pomocy społecznej była na tym samym poziomie, co w 2017 roku. W przypadku długotrwale korzystających z pomocy społecznej ich liczba osiągnęła poziom 6 osób, co oznaczało spadek/wzrost w stosunku do roku 2017 o 5 osób.

Zawarte w tabelach dane nie obejmują osób objętych działaniami Powiatowego Zespołu ds. Orzekania o Niepełnosprawności w Tczewie, działającym przy PCPR w Tczewie.

**DANE O KORZYSTAJĄCYCH Z POMOCY i WSPARCIA (w całym okresie sprawozdawczym)**

WYSZCZEGÓLNIENIE	Rok 2017	Rok oceny	Prognoza 2019
<b>OSOBY I RODZINY, KTÓRYM UDZIELONO POMOCY i WSPARCIA</b>			
Liczba osób	1	2 736	3 237
<b>OSOBY I RODZINY, KTÓRYM PRYZNANO ŚWIADCZENIE (z ustawy o pomocy społecznej)</b>			
Liczba osób	2	9	9
W tym: osoby długotrwale korzystające	3	1	6
Wiek 0-17	4	0	0
Wiek produkcyjny *	5	9	9
Wiek poprodukcyjny **	6	0	0
Liczba rodzin	7	9	9
Liczba osób w rodzinach	8	9	11
<b>w tym: KOBIECY (z wierszy 2-6)</b>			
Ogółem	9	4	2
W tym: osoby długotrwale korzystające	10	1	2
Wiek 0-17	11	0	0
Wiek 18-59	12	4	2
Wiek 60 lat i więcej	13	0	0
<b>OSOBY I RODZINY, Z KTÓRYMI PRZEPROWADZONO WYWIAD ŚRODOWISKOWY</b>			
Liczba osób ogółem	14	6	7
Liczba rodzin	15	6	7
Liczba osób w rodzinach	16	6	9

\*wiek produkcyjny: kobiety w wieku 18-59 lat, mężczyźni 18-64 lat

\*\* wiek poprodukcyjny: kobiety w wieku 60 i więcej, mężczyźni 65 i więcej

### 3.1. POWIAT - ZADANIA PCPR

W 2018 roku w 132 rodzinach zastępczych umieszczonych było 189 dzieci. Na terenie powiatu w ciągu 2018 roku 97 pełnoletnich wychowanków rodzinnej oraz instytucjonalnej pieczy zastępczej było objętych indywidualnym programem usamodzielnienia. Wsparcie w/w osobom zapewniało dwóch pracowników socjalnych

oraz czterech koordynatorów rodzinnej pieczy zastępczej, zatrudnionych w Powiatowym Centrum Pomocy Rodzinie w Tczewie. Zawodowe rodziny zastępcze w 2018 roku korzystały z uprawnienia do 30 dni niesprawowania opieki nad dzieckiem, w związku z wypoczynkiem, dlatego też w w/w okresie zawarto 7 umów na rodzinę pomocową.

#### POWIAT - ZADANIA PCPR (w całym okresie sprawozdawczym)

WYSZCZEGÓLNIENIE		Rok 2017	Rok oceny	Prognoza 2019
<b>INDYWIDUALNE PROGRAMY POMOCY</b>				
<b>PROGRAM ODDZIAŁYWAŃ KOREKCYJNO-EDUKACYJNYCH DLA OSÓB STOSUJĄCYCH PRZEMOC W RODZINIE</b>				
Liczba osób korzystających z usług	1	19	7	7
<b>USAMODZIELNIENIE</b>				
<b>PEŁNOLETNIE OSOBY OPUSZCZAJĄCE INSTYTUCJE O KTÓRYCH MOWA W ART. 88 UST.1 USTAWY O POMOCY SPOŁECZNEJ</b>				
Liczba osób	2	6	9	9
Kwota świadczeń w złotych	3	18 175	34 482	34 482
<b>W TYM: (od poz. 4 do poz. 9)</b>				
<b>POMOC PIENIĘŻNA NA USAMODZIELNIENIE</b>				
Liczba osób	4	2	2	2
Kwota świadczeń w złotych	5	3 444	6 888	6 888
<b>POMOC PIENIĘŻNA NA KONTYNUOWANIE NAUKI</b>				
Liczba osób	6	6	6	6
Kwota świadczeń w złotych	7	13 831	26 994	26 994
<b>POMOC PIENIĘŻNA NA ZAGOSPODAROWANIE</b>				
Liczba osób	8	0	0	0
Kwota świadczeń w złotych	9	0	0	0
<b>REHABILITACJA ZAWODOWA I SPOŁECZNA OSÓB NIEPEŁNOSPRAWNYCH</b>				
Ogólna kwota dofinansowania (PFRON, środki własne powiatu)	10	2 553 000	3 137 360	3 351 673
<b>POMOC NA LIKWIDACJĘ BARIER ARCHITEKTONICZNYCH, TECHNICZNYCH I W KOMUNIKOWANIU SIĘ</b>				
Liczba osób, które uzyskały dofinansowanie	11	62	43	45
Wartość dofinansowania w złotych	12	160 000	184 921	200 000
<b>TURNUSY REHABILITACYJNE</b>				
Liczba osób, które uzyskały pomoc	13	280	299	200
Wartość dofinansowania w złotych	14	300 000	344 190	410 000



<b>ZAOPATRZENIE W PRZEDMIOTY ORTOPEDYCZNE, ŚRODKI POMOCNICZE I SPRZĘT REHABILITACYJNY</b>				
Liczba osób, które uzyskały pomoc	15	400	540	560
Wartość dofinansowania w złotych	16	372 696	468 852	459 593
<b>PROGRAM "AKTYWNY SAMORZĄD"</b>				
Liczba świadczeń	17	149	158	170
Wartość dofinansowania w złotych	18	376 926	484 044	490 000
<b>DOFINANSOWANIE SPORTU, KULTURY, REKREACJI I TURYSTYKI</b>				
Liczba dofinansowanych imprez	19	0	0	0
Liczba niepełnosprawnych uczestników	20	0	0	0
Wartość dofinansowania ogółem w złotych	21	0	0	0
<b>DOFINANSOWANIE USŁUG TŁUMACZA JĘZYKA MIGOWEGO LUB TŁUMACZA - PRZEWODNIKA</b>				
Wartość dofinansowania w złotych	22	0	0	0

#### **4. Inne rodzaje pomocy i świadczeń**

Przy PCPR w Tczewie działa również Powiatowy Zespół ds Orzekania o Niepełnosprawności w Tczewie. W 2018 roku liczba złożonych wniosków w 2018 roku w celu uzyskania orzeczenia o niepełnosprawności i stopniu niepełnosprawności wyglądała następująco:

- liczba wniosków dotycząca osób do 16 roku życia - 340,
- liczba wniosków osób powyżej 16 roku życia - 2943.

Natomiast liczba orzeczeń wydanych w 2018 r. analogicznie wynosiła:

- do 16 roku życia - 318,
- powyżej 16 roku życia - 3011.

Zauważyć należy, że w stosunku do 2017 roku liczba orzeczeń dla osób do 16 roku życia spadła, natomiast wzrosła liczba orzeczeń dla osób powyżej 16 roku życia.

#### **5. Zasoby instytucjonalne pomocy i wsparcia**

Pomoc społeczna, to nie tylko wsparcie finansowe osób i rodzin potrzebujących pomocy, ale także pomoc instytucjonalna, świadczona przez placówki pomocy społecznej. W powiecie tczewskiego prowadzą działalność następujące instytucje pomocy społecznej, finansowane z budżetu powiatu:

- Powiatowe Centrum Pomocy Rodzinie w Tczewie, w tym Wydział Interwencji Kryzysowej,
- 7 domów pomocy społecznej, w tym jeden prowadzony na zlecenie Powiatu,
- Centrum Administracyjne Placówek Opiekuńczo - Wychowawczych w Tczewie,
- Rodzinny Dom Serca - placówka opiekuńczo - wychowawcza typu rodzinnego prowadzona na zlecenie Powiatu,
- Ognisko Wychowawcze w Tczewie.

Poniżej prezentujemy w formie graficznej i tabelarycznej szczegółowe dane dotyczące: liczby placówek w podziale na typ i instytucję prowadzącą, liczby miejsc i liczby osób korzystających z placówek, wskaźnik nasycenia usługami w postaci domów pomocy społecznej, środowiskowych domów samopomocy, mieszkań chronionych.

## ZASOBY INSTYTUCJONALNE POMOCY I WSPARCIA

WYSZCZEGÓLNIENIE		Rok 2017	Rok oceny	Prognoza 2019
<b>OŚRODKI WSPARCIA - OGÓŁEM</b>				
Liczba miejsc w placówkach ogółem	1	0	0	0
Liczba osób korzystających	2	0	0	0
Liczba osób oczekujących (wg stanu na 31 grudnia danego roku)	3	0	0	0
Liczba decyzji odmownych (wg stanu na 31 grudnia danego roku)	4	0	0	0
Kadra placówek - liczba osób zatrudnionych ogółem (wg stanu na 31 grudnia danego roku)	5	0	0	0
Roczny koszt prowadzenia i utrzymania placówek (w złotych)	6	0	0	0
<b>W TYM (z wierszy 1-6):</b>				
<b>ŚRODOWISKOWE DOMY SAMOPOMOCY</b>				
Liczba miejsc w placówkach ogółem	7	0	0	0
Liczba osób korzystających	8	0	0	0
Liczba osób umieszczonych	9	0	0	0
Liczba osób oczekujących (wg stanu na 31 grudnia danego roku)	10	0	0	0
Kadra placówek - liczba osób zatrudnionych ogółem (wg stanu na 31 grudnia danego roku)	11	0	0	0
Roczny koszt prowadzenia i utrzymania placówek (w złotych)	12	0	0	0
<b>DZIENNE DOMY POMOCY</b>				
Liczba miejsc w placówkach ogółem	13	0	0	0
Liczba osób korzystających	14	0	0	0
Liczba osób oczekujących (wg stanu na 31 grudnia danego roku)	15	0	0	0
Kadra placówek - liczba osób zatrudnionych ogółem (wg stanu na 31 grudnia danego roku)	16	0	0	0
Roczny koszt prowadzenia i utrzymania placówek (w złotych)	17	0	0	0
<b>KLUBY SAMOPOMOCY</b>				
Liczba miejsc w placówkach ogółem	18	0	0	0
Liczba osób korzystających	19	0	0	0

Liczba osób oczekujących (wg stanu na 31 grudnia danego roku)	20	0	0	0
Kadra placówek - liczba osób zatrudnionych ogółem (wg stanu na 31 grudnia danego roku)	21	0	0	0
Roczny koszt prowadzenia i utrzymania placówek (w złotych)	22	0	0	0
<b>NOCLEGOWNIE i SCHRONISKA DLA OSÓB BEZDOMNYCH</b>				
Liczba miejsc w placówkach ogółem	23	0	0	0
Liczba osób korzystających	24	0	0	0
Liczba osób skierowanych w wyniku eksmisji	25	0	0	0
Kadra placówek - liczba osób zatrudnionych ogółem (wg stanu na 31 grudnia danego roku)	26	0	0	0
Roczny koszt prowadzenia i utrzymania placówek (w złotych)	27	0	0	0

**ZASOBY INSTYTUCJONALNE POMOCY I WSPARCIA (c.d.)**

<b>WYSZCZEGÓLNIENIE</b>	<b>Rok 2017</b>	<b>Rok oceny</b>	<b>Prognoza 2019</b>
<b>DOMY POMOCY SPOŁECZNEJ</b>			
Liczba miejsc w placówkach ogółem	1	722	730
Liczba osób korzystających	2	780	785
Liczba osób umieszczonych	3	83	64
Liczba osób oczekujących (wg stanu na 31 grudnia danego roku)	4	56	91
Liczba decyzji odmownych (wg stanu na 31 grudnia danego roku)	5	0	0
Kadra placówek - liczba osób zatrudnionych ogółem (wg stanu na 31 grudnia danego roku)	6	442	443
Roczny koszt prowadzenia i utrzymania placówek (w złotych)	7	30 954 140	33 088 358
<b>MIESZKANIA CHRONIONE OGÓŁEM</b>			
Liczba miejsc w placówkach ogółem	8	0	0
Liczba osób korzystających	9	0	0
Liczba osób umieszczonych	10	0	0
Liczba osób oczekujących (wg stanu na 31 grudnia danego roku)	11	0	0
Kadra placówek - liczba osób zatrudnionych ogółem (wg stanu na 31 grudnia danego roku)	12	0	0
Roczny koszt prowadzenia i utrzymania placówek (w złotych)	13	0	0
<b>ÓŚRODKI INTERWENCJI KRYZYSOWEJ OGÓŁEM</b>			
Liczba miejsc w placówkach ogółem	14	0	0
Liczba osób korzystających	15	1 256	1 209
<b>JEDNOSTKI SPECJALISTYCZNEGO PORADNICTWA</b>			
Liczba osób korzystających	16	0	0
Kadra placówek - liczba osób zatrudnionych ogółem (wg stanu na 31 grudnia danego roku)	17	0	0
Roczny koszt prowadzenia i utrzymania placówek (w złotych)	18	0	0
<b>PLACÓWKI WSPARCIA DZIENNEGO</b>			
Liczba miejsc w placówkach ogółem	19	30	22

Liczba osób korzystających	20	21	21	21
Kadra placówek - liczba osób zatrudnionych ogółem (wg stanu na 31 grudnia danego roku)	21	4	4	4
Roczny koszt prowadzenia i utrzymania placówek (w złotych)	22	166 436	172 697	172 697

<b>WYSZCZEGÓLNIENIE</b>	<b>Rok 2017</b>	<b>Rok oceny</b>	<b>Prognoza 2019</b>
<b>PLACÓWKI OPIEKUNTCZO-WYCHOWAWCZE OGÓŁEM</b>			
Liczba miejsc w placówkach ogółem	23	58	50
Liczba osób korzystających	24	49	41
Kadra placówek - liczba osób zatrudnionych ogółem (wg stanu na 31 grudnia danego roku)	25	47	42
Roczny koszt prowadzenia	26	2 980 947	3 010 984
<b>W tym: PLACÓWKI TYPU RODZINNEGO</b>			
Liczba miejsc w placówkach ogółem	27	8	8
Liczba osób korzystających	28	7	8
Kadra placówek - liczba osób zatrudnionych ogółem	29	2	2
Roczny koszt prowadzenia	30	216 200	217 778
<b>CENTRUM INTEGRACJI SPOŁECZNEJ</b>			
Liczba uczestników zajęć	31	0	0
<b>KLUB INTEGRACJI SPOŁECZNEJ</b>			
Liczba uczestników zajęć	32	X	X
<b>WARSZTAT TERAPII ZAJĘCIOWEJ</b>			
Liczba uczestników zajęć	33	80	80
Kadra placówek - liczba osób zatrudnionych ogółem	34	32	32
Roczny koszt prowadzenia	35	1 422 720	1 473 120
<b>ZAKŁAD AKTYWNOŚCI ZAWODOWEJ</b>			
Liczba uczestników zajęć	36	0	0

## 6. Kadra jednostki organizacyjnej pomocy społecznej

W roku oceny, kadra powiatowego centrum pomocy rodzinie liczyła 29 osób, w tym: kadra kierownicza 2 osoby, pracownicy socjalni 2 osoby, pozostali pracownicy 23 osoby. Spośród zatrudnionych w powiatowym centrum pomocy rodzinie pracowników wszyscy posiadają wykształcenie wyższe. Żaden z pracowników socjalnych nie posiada specjalizacji w zawodzie pracownika socjalnego. Wśród pracowników, za wyjątkiem kadry kierowniczej, 1 osoba posiada specjalizację z organizacji pomocy społecznej.

### 6.1. Zatrudnienie pomocnicze w jednostce organizacyjnej pomocy społecznej

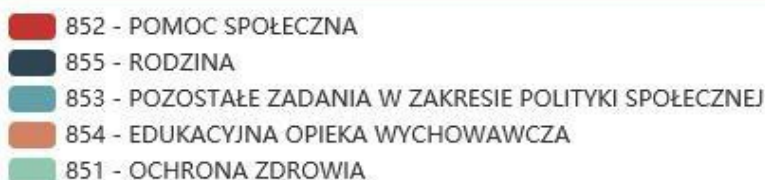

Zatrudnienie pomocnicze w jednostce organizacyjnej pomocy społecznej w roku oceny kształtowało się na następującym poziomie: liczba wolontariuszy wyniosła 1, staże odbywały 4 osoby.

## 7. Środki finansowe na wydatki w pomocy społecznej i innych obszarach polityki społecznej w budżecie jednostki samorządu terytorialnego

W powiecie tczewskim środki finansowe wydatkowane na zadania z zakresu polityki społecznej w 2018 roku wyniosły 39 699 225 zł. Poziom wydatków w stosunku do roku poprzedniego wzrósł o 2 665 739 zł. (co stanowi 6,7 %). W dziale 855 – Rodzina wydatkowano 8 514 891.zł., co stanowi 21 % ogólnych wydatków w zakresie polityki społecznej. W dziale 852 - Pomoc społeczna wydatkowano 30 582 357.zł., co stanowi 77 % ogólnych wydatków w zakresie polityki społecznej. W dziale 851 - Ochrona zdrowia nie wydatkowano żadnych środków. W dziale 854 - Edukacja i opieka wychowawcza wydatkowano 23 572 zł., co stanowi 0,05 % ogólnych wydatków w zakresie polityki społecznej. Najwięcej środków wydano na następujące pozycje budżetowe:

- Domy pomocy społecznej (29 466 565 zł.),
- Działalność placówek opiekuńczo - wychowawczych (4 485 639 zł.),
- Rodziny zastępcze 3 976 575 zł.).

WYDATKI W OBSZARACH POLITYKI SPOŁECZNEJ W JEDNOSTKACH SAMORZĄDU TERYTORIALNEGO



WYDATKI W OBSZARACH POLITYKI SPOŁECZNEJ W OPS / PCPR



- 855 - RODZINA
- 852 - POMOC SPOŁECZNA
- 853 - POZOSTAŁE ZADANIA W ZAKRESIE POLITYKI SPOŁECZNEJ
- 851 - OCHRONA ZDROWIA
- 854 - EDUKACYJNA OPIEKA WYCHOWAWCZA



**ŚRODKI FINANSOWE NA WYDATKI W POMOCY SPOŁECZNEJ I INNYCH  
 OBSZARACH POLITYKI SPOŁECZNEJ W BUDŻECIE JEDNOSTKI SAMORZĄDU  
 TERYTORIALNEGO (zadania własne i zadania zlecone) w złotych**

WYSZCZEGÓLNIENIE		Rok 2017	Rok oceny	Prognoza 2019
<b>OGÓŁEM</b>				
OGÓŁEM ( działy)	1	37 033 486	39 699 225	40 613 000
W tym: w budżecie OPS/PCPR	2	5 005 724	5 244 724	5 454 000
<b>851 - OCHRONA ZDROWIA</b>				
85153 - Przeciwdziałanie narkomanii	3	0	0	0
w tym: w budżecie OPS / PCPR	4	0	0	0
85154 - Przeciwdziałanie alkoholizmowi	5	0	0	0
w tym: w budżecie OPS / PCPR	6	0	0	0
<b>852 - POMOC SPOŁECZNA</b>				
85202 - Domy pomocy społecznej	7	27 568 065	29 466 565	30 000 000
w tym: w budżecie OPS / PCPR	8	0	0	0
85203 - Ośrodki Wsparcia	9	0	0	0
w tym: w budżecie OPS / PCPR	10	0	0	0
85205 - Przeciwdziałanie przemocy w rodzinie	11	15 000	15 000	15 000
w tym: w budżecie OPS / PCPR	12	15 000	15 000	15 000
85213 - Składki na ubezpieczenie zdrowotne opłacane za osoby pobierające niektóre świadczenia z pomocy społecznej, niektóre świadczenia rodzinne oraz za osoby uczestniczące w zajęciach centrum integracji społecznej	13	0	0	0

WYSZCZEGÓLNIENIE		Rok 2017	Rok oceny	Prognoza 2019
w tym: w budżecie OPS / PCPR	14	0	0	0
<sup>85214</sup> - Zasiłki okresowe, celowe i pomoc w naturze	15	0	0	0
w tym: w budżecie OPS / PCPR	16	0	0	0
<sup>85215</sup> - Dodatki mieszkaniowe	17	0	0	0
w tym: w budżecie OPS / PCPR	18	0	0	0
<sup>85216</sup> - Zasiłki stałe	19	0	0	0
w tym: w budżecie OPS / PCPR	20	0	0	0
<sup>85218</sup> - Powiatowe Centrum Pomocy Rodzinie	21	835 266	870 560	880 000
w tym: w budżecie OPS/PCPR	22	835 266	870 560	880 000
<sup>85219</sup> - Ośrodek Pomocy Społecznej	23	X	X	X
w tym: w budżecie OPS/PCPR	24	X	X	X
<sup>85220</sup> - Specjalistyczne poradnictwo, mieszkania	25	179 050	219 480	230 000
w tym: w budżecie OPS / PCPR	26	179 050	219 480	230 000
<sup>85228</sup> - Usługi opiekuńcze i specjalistyczne usługi	27	0	0	0
w tym: w budżecie OPS / PCPR	28	0	0	0
<sup>85230</sup> - Pomoc w zakresie dożywiania	29	0	0	0
w tym: w budżecie OPS / PCPR	30	0	0	0
<sup>85231</sup> - Pomoc dla cudzoziemców	31	0	0	0
w tym: w budżecie OPS / PCPR	32	0	0	0
W tym (z wiersza 31): Wydatki na pomoc dla cudzoziemców w celu integracji ze środowiskiem (cudzoziemcy, którzy uzyskali status uchodźcy lub ochronę uzupełniającą)	33	0	0	0
w tym: w budżecie OPS / PCPR	34	0	0	0
<sup>85232</sup> - Centra Integracji Społecznej	35	0	0	0
w tym: w budżecie OPS / PCPR	36	0	0	0
<sup>85278</sup> - Usuwanie skutków klęsk żywiołowych	37	0	0	0
w tym: w budżecie OPS / PCPR	38	0	0	0
<sup>85295</sup> - Pozostała działalność	39	8 918	10 752	12 000

w tym: w budżecie OPS / PCPR	40	0	0	0
<b>853 - POZOSTAŁE ZADANIA W ZAKRESIE POLITYKI SPOŁECZNEJ</b>				
85311 - Rehabilitacja zawodowa i społeczna osób niepełnosprawnych	41	147 212	150 894	152 000
w tym: w budżecie OPS / PCPR	42	0	0	0
<sup>85321</sup> - Zespoły orzekania o niepełnosprawności	43	298 557	361 351	380 000
w tym: w budżecie dyspozycji OPS / PCPR	44	298 557	361 351	380 000
<sup>85324</sup> - Państwowy Fundusz Rehabilitacji Osób Niepełnosprawnych	45	0	0	0
w tym: w budżecie OPS / PCPR	46	0	0	0
<sup>85395</sup> - Pozostała działalność w zakresie polityki społecznej	47	11 960	66 160	67 000
w tym: w budżecie OPS / PCPR	48	0	0	0
<b>854 - EDUKACYJNA OPIEKA WYCHOWAWCZA</b>				

WYSZCZEGÓLNIENIE		Rok 2017	Rok oceny	Prognoza 2019
85415 - Pomoc materialna dla uczniów o charakterze socjalnym	49	4 405	0	0
w tym: w budżecie OPS / PCPR	50	0	0	0
85416 - Pomoc materialna dla uczniów o charakterze motywacyjnym	51	22 772	23 572	24 000
w tym: w budżecie OPS / PCPR	52	0	0	0
<b>855 - RODZINA</b>				
<sup>85501</sup> - Świadczenie wychowawcze	53	0	0	0
w tym: w budżecie OPS / PCPR	54	0	0	0
<sup>85502</sup> - Świadczenia rodzinne, świadczenie z funduszu alimentacyjnego oraz składki na ubezpieczenia emerytalne i rentowe z ubezpieczenia społecznego	55	0	0	0
w tym: w budżecie OPS / PCPR	56	0	0	0
<sup>85504</sup> - Wspieranie rodziny	57	0	52 677	53 000
w tym: w budżecie OPS / PCPR	58	0	52 677	53 000
<sup>85505</sup> - Tworzenie i funkcjonowanie żłobków	59	0	0	0
w tym: w budżecie OPS / PCPR	60	0	0	0
<sup>85506</sup> - Tworzenie i funkcjonowanie klubów dziecięcych	61	0	0	0
w tym: w budżecie OPS / PCPR	62	0	0	0
<sup>85507</sup> - Dzienni opiekunowie	63	0	0	0
w tym: w budżecie OPS / PCPR	64	0	0	0
<sup>85508</sup> - Rodziny zastępcze	65	3 876 583	3 976 575	4 200 000
w tym: w budżecie OPS / PCPR	66	3 641 492	3 680 256	3 850 000
<sup>85510</sup> - Działalność placówek opiekuńczo-wychowawczych	67	4 065 698	4 485 639	4 600 000
w tym: w budżecie OPS / PCPR	68	36 359	45 400	46 000

## **8. Aktywność projektowo-konkursowa jednostki organizacyjnej pomocy społecznej**

Aktywność projektowo-konkursowa jednostki organizacyjnej pomocy społecznej polega na udziale w konkursach ogłaszanych przez Ministerstwo Rodziny Pracy i Polityki Społecznej oraz na realizacji programów osłonowych. W roku oceny powiat tczewski uczestniczył w 1 konkursie ogłaszającym przez MRPIPS na łączną kwotę 78 322 zł., które objęły 4 osoby (koordynatorów rodzinnej pieczy zastępczej) oraz w realizacji 1 programu osłonowego (program korekcyjno - edukacyjny dla osób stosujących przemoc w rodzinie) na łączną kwotę 15 000zł., które objęły 7 osób.

## **9. Współpraca z organizacjami pozarządowymi - zadania zlecone w obszarze pomocy i wsparcia**

W powiecie tczewskim, w ramach zadań z zakresu pomocy społecznej Zgromadzenie Sióstr Samarytanek Krzyża Chrystusowego z siedzibą władz generalnych w Niegowie prowadzi Dom Pomocy Społecznej dla 114 dzieci i młodzieży niepełnosprawnej intelektualnie na kwotę 2 021 220 zł. Dodatkowo realizowane jest w formie zlecenia zadanie prowadzenia placówki opiekuńczo - wychowawczej typu rodzinnego dla 8 dzieci. Na ten cel zarezerwowana jest rocznie kwota 225 600 zł., której wydatkowanie zależy od ilości dzieci w placówce (2 350 zł. na dziecko miesięcznie).

## **10. Wnioski końcowe**

Analizując ocenę zasobów pomocy społecznej w powiecie tczewskim warto zwrócić uwagę na następujące kwestie, które wiążą się także z koniecznością uwzględnienia ich w budżecie powiatu na lata następne:

### **1. Działania na rzecz osób korzystających z pomocy i wsparcia, w tym osób niepełnosprawnych.**

Analizując dane dotyczące osób korzystających z pomocy i wsparcia na terenie powiatu tczewskiego zauważyć można, że liczba osób, którym udzielono pomocy i wsparcia w stosunku do roku ubiegłego wzrosła (2017 r. - 2736, 2018 r. - 3237). W grupie tej, zgodnie z wytycznymi, uwzględniono osoby, które otrzymały pomoc na podstawie ustawy o pomocy społecznej, osoby umieszczone w domach pomocy społecznej, w przypadku, gdy starosta jest organem wydającym decyzję, osoby niepełnosprawne korzystające ze świadczeń w ramach środków PFRON, dzieci przebywające w pieczy zastępczej oraz usamodzielnianych wychowanków, a także osoby korzystające ze wsparcia Wydziału Interwencji Kryzysowej.

Zwrócić należy uwagę, iż podobnie jak w latach ubiegłych, środki finansowe PFRON na realizację zadań z zakresu rehabilitacji społecznej były niewystarczające w stosunku do złożonych wniosków. W 2018 r. wnioski o dofinansowanie uczestnictwa w turnusach rehabilitacyjnych złożyło 644 osób, a dofinansowanie otrzymało zaledwie 299 osoby. Wpłynęło 560 wniosków o dofinansowanie zaopatrzenia w sprzęt rehabilitacyjny, przedmioty ortopedyczne i środki pomocnicze, z czego zrealizowano 540 wniosków. Spośród 80 wniosków o dofinansowanie likwidacji barier architektonicznych, w komunikowaniu się i technicznych indywidualnych osób niepełnosprawnych zrealizowano 43 wnioski.

Jak wynika z powyższego, środki PFRON przyznawane powiatom zgodnie z algorytmem są zbyt niskie. Bez wprowadzenia nowych regulacji prawnych i wskazania innych źródeł finansowania nie uda się zaspokoić potrzeb osób niepełnosprawnych w tym zakresie.

### **2. Funkcjonowanie domów pomocy społecznej.**

Na terenie powiatu tczewskiego funkcjonuje 7 domów pomocy społecznej, w tym 6 prowadzonych przez Powiat oraz 1 (w Bielawkach) prowadzony na zlecenie Powiatu. W 2018 r. liczba osób korzystających z opieki w domach pomocy społecznej wynosiła 780 osób (wzrost o 13 w stosunku do roku poprzedniego). W 2018 r. Powiatowe Centrum Pomocy Rodzinie w Tczewie wystawiło 64 decyzje umieszczające w domach. Średni miesięczny koszt utrzymania mieszkańca z wszystkich domów w 2018 r. wynosił 3 625 zł., podczas gdy w 2017 r. - 3 398 zł.

### **3. Poradnictwo specjalistyczne i działania na rzecz przeciwdziałania przemocy.**

Poradnictwo specjalistyczne (m.in. prawne, psychologiczne i rodzinne) na terenie powiatu tczewskiego świadczy Wydział Interwencji Kryzysowej, będący w strukturze organizacyjnej Powiatowego Centrum Pomocy Rodzinie w Tczewie.

Średni czas oczekiwania na poradę psychologiczną czy też prawną wynosi około 2 tygodni, co wynika z dużej liczby osób korzystających z pomocy. Jedną z grup korzystających ze wsparcia są osoby doświadczające przemocy. Ich liczba w stosunku do roku ubiegłego spadła (2017 r. - 56 osób, 2018 r. - 44 osoby).

Wzorem lat ubiegłych także w 2018 r. Powiatowe Centrum Pomocy Rodzinie w Tczewie realizowało program korekcyjno - edukacyjny dla osób stosujących przemoc w rodzinie, który jest finansowany z funduszy otrzymywanych z budżetu państwa. Dodatkowo pracownicy Wydziału realizują także szereg działań profilaktycznych, które mają na celu ograniczenie i przeciwdziałanie zjawiskom niepożądanym społecznie, wraz z propagowaniem zachowań alternatywnych. Do stałych inicjatyw Wydziału (poza indywidualnym wsparciem specjalistycznym) należą:

- grupy edukacyjne dla rodziców,
- warsztaty profilaktyczne w szkołach,
- grupa wsparcia dla rodzin zastępczych, z elementami szkoleniowymi,
- grupa samorozwoju osobistego,
- organizacja działań w ramach kampanii ONZ '16 Dni Akcji Przeciwko Przemocy ze Względu na Płeć',

### **4. Rozwój systemu pieczy zastępczej.**

Pieczę zastępczą dzielimy na instytucjonalną i rodzinną. W ramach instytucjonalnej pieczy zastępczej, zapewniającej dzieciom opiekę całodobową na terenie powiatu tczewskiego funkcjonuje Centrum Administracyjne Placówek Opiekuńczo - Wychowawczych w Tczewie oraz placówka opiekuńczo - wychowawcza typu rodzinnego - Rodzinny Dom Serca w Subkowach (prowadzony na zlecenie Powiatu).

W 2018 r. skład Centrum wchodziły:

- Placówka socjalizacyjna z miejscami interwencyjnymi w Tczewie przy ul. Wojska Polskiego 6 dla 28 wychowanków, w tym 8 miejsc interwencyjnych,
- Placówka socjalizacyjna w Narkowach przy ul. Tczewskiej 21 dla 14 wychowanków.

Na dzień 31.12.2018 r. jedno miejsce w placówce było niewykorzystane.

**Pamiętać należy, iż do 2020 r. Placówka opiekuńczo - wychowawcza przy ul. Wojska Polskiego 6 w Tczewie musi osiągnąć standard opieki poprzez zmniejszenie do 14 liczby wychowanków w niej przebywających. Prowadzone są działania mające na celu znalezienie miejsca dla jednej z 14 - osobowej grup.**

Rodzinny Dom Serca w Subkowach jest placówką opiekuńczo - wychowawczą typu rodzinnego. Zapewnia ona opiekę 8 dzieciom. Na dzień 31 grudnia 2018 r. wykorzystane były wszystkie miejsca.

Rodzinną pieczę zastępczą na terenie powiatu tczewskiego na koniec 2018 r. zapewniało 131 rodzin, w których przebywało 181 dzieci oraz 1 rodzinny dom dziecka, w którym przebywało 8 dzieci. Analizując dane zawarte w ocenie zasobów pomocy społecznej zauważyć można, iż liczba rodzin i rodzinnych domów dziecka z roku na rok nieznacznie spada (2015 r. - 142 rodziny, 2016 r. - 145 rodzin, 2017 r. - 136 rodzin, 2018 r. - 132 rodziny). Widoczna jest dysproporcja pomiędzy liczbą rodzin zastępczych

niezawodowych (43) i zawodowych (w tym rodzinnych domów dziecka) (6) w stosunku do rodzin zastępczych spokrewnionych (83). W związku z powyższym nadal istotnym jest prowadzenie działań mających na celu pozyskanie kandydatów do pełnienia funkcji rodzin zastępczych niezawodowych i zawodowych. Kandydaci na rodziny zastępcze niezawodowe i zawodowe są zobowiązani przepisami prawa do ukończenia stosownego szkolenia. W przypadku rodzin zastępczych spokrewnionych, takie szkolenie nie jest wymagane. Powiatowe Centrum Pomocy Rodzinie w Tczewie rok rocznie podejmuje działania mające na celu podwyższenie kompetencji wychowawczych przez wszystkie typy rodzin poprzez organizowanie różnego rodzaju szkoleń, grupy wsparcia, spotkania w ramach poradnictwa specjalistycznego. Dodatkowo rodziny, na własny wniosek, są obejmowane wsparciem koordynatora rodzinnej pieczy zastępczej. Obecnie PCPR w Tczewie zatrudnia 4 koordynatorów rodzinnej pieczy zastępczej, z których każdy może swą opieką objąć jednorazowo do 15 rodzin.

#### **5. Wspieranie procesu usamodzielnienia wychowanków pieczy zastępczej.**

Kolejnym obszarem działań PCPR w Tczewie jest pomoc dla pełnoletnich osób opuszczających system pieczy zastępczej. Osoby te, zgodnie z przepisami prawa, mogą otrzymywać pomoc na kontynuowanie nauki, na usamodzielnienie oraz na zagospodarowanie, pomoc w uzyskaniu odpowiednich warunków mieszkaniowych, w tym poprzez częściowe pokrywanie opłat za wynajem pokoju. Jest to istotne, gdyż w powiecie nie ma mieszkań, w tym mieszkań chronionych, dla wychowanków opuszczających pieczę zastępczą.

**Zasadnym byłoby rozważenie możliwości utworzenia mieszkania chronionego dla wychowanków opuszczających system pieczy zastępczej, co umożliwiłoby ich lepsze przygotowanie do samodzielnego życia.**

Wszystkie działania realizowane w obszarze polityki społecznej w powiecie tczewskim wpisują się w założenia Strategii Rozwiązywania Problemów Społecznych w powiecie tczewskim. W 2017 r. powstała nowa Strategia, która obowiązywać będzie w okresie 2018 - 2025 r.

Przyglądając się bliżej obszarowi polityki społecznej w powiecie tczewskim należy zauważyć, że dysponuje on bogatą infrastrukturą, w skład której wchodzi doskonale funkcjonujące placówki i instytucje. Gwarantują one zaspokojenie podstawowych, a więc najważniejszych potrzeb życiowych mieszkańców.

**Wzorem roku ubiegłego ważnym jest, by uwzględnić wymiar występujących problemów społecznych w planowaniu budżetu, zwłaszcza, że przedstawione dane ukazują konieczność stopniowego zwiększenia nakładów i środków na realizację niektórych nałożonych ustawowo zadań w obszarze pomocy społecznej oraz wspierania rodziny i pieczy zastępczej.**