

ProjektZarządu Powiatu Tczewskiego  
z dnia 12.04.18UCHWAŁA NR .....  
RADY POWIATU TCZEWSKIEGO

z dnia ..... 2018 r.

zmieniająca uchwałę Nr XXXVI/274/2017 Rady Powiatu Tczewskiego z dnia 19 grudnia 2017 r.  
w sprawie przyjęcia wieloletniej prognozy finansowej Powiatu Tczewskiego na lata 2018-2030

Na podstawie art. 226, art. 227, art. 231 ustawy z dnia 27 sierpnia 2009 r. o finansach publicznych  
(Dz. U. z 2017 r. poz. 2077) Rada Powiatu Tczewskiego

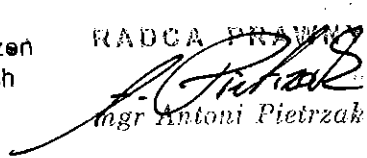
**uchwała, co następuje:**

§ 1. W uchwale Nr XXXVI/274/2017 Rady Powiatu Tczewskiego z dnia 19 grudnia 2017 r. w sprawie przyjęcia wieloletniej prognozy finansowej Powiatu Tczewskiego na lata 2018-2030, zmienionej uchwałą Nr XXXVII/279/2018 Rady Powiatu Tczewskiego z dnia 30 stycznia 2018 r., uchwałą Nr XXXVIII/283/2018 Rady Powiatu Tczewskiego z dnia 27 lutego 2018 r., uchwałą Nr XXXIX/293/2018 Rady Powiatu Tczewskiego z dnia 27 marca 2018 r. załączniki Nr 1 i Nr 2 otrzymują brzmienie, jak w załącznikach Nr 1 i Nr 2 do niniejszej uchwały.

§ 2. Uchwała wchodzi w życie z dniem podjęcia i podlega ogłoszeniu na tablicy ogłoszeń Starostwa Powiatowego w Tczewie.

nie wnoszę zastrzeżeń  
formalno - prawnych

RADCA PRAWNY

  
mgr Antoni Pietrzak

## Uzasadnienie

W myśl przepisów ustawy z dnia 27 sierpnia 2009 roku o finansach publicznych, jednostki samorządu terytorialnego zobowiązane zostały do tworzenia nowego dokumentu określającego ramy prowadzonej polityki finansowej w perspektywie dłuższej niż rok. Dokumentem tym, przybierającym postać uchwały, jest Wieloletnia Prognoza Finansowa. W Powiecie Tczewskim od dnia 19 grudnia 2017 r. obowiązuje uchwała Nr XXXVI/274/2017 Rady Powiatu Tczewskiego w sprawie przyjęcia wieloletniej prognozy finansowej Powiatu Tczewskiego na lata 2018-2030, zmieniona uchwałą Nr XXXVII/279/2018 Rady Powiatu Tczewskiego z dnia 30 stycznia 2018 r., uchwałą Nr XXXVIII/283/2018 Rady Powiatu Tczewskiego z dnia 27 lutego 2018 r., uchwałą Nr XXXIX/293/2018 Rady Powiatu Tczewskiego z dnia 27 marca 2018 r.

W myśl art. 229 ustawy z dnia 27 sierpnia 2009 roku o finansach publicznych, wartości przyjęte w wieloletniej prognozie finansowej i budżecie jednostki samorządu terytorialnego powinny być zgodne co najmniej w zakresie wyniku budżetu i związanych z nim kwot przychodów i rozchodów oraz długu jednostki samorządu terytorialnego.

W związku z powyższym podjęcie uchwały jest zasadne.

STAROSTA  
*Tadeusz Dzwonkowski*  
Tadeusz Dzwonkowski

NACZELNIK  
Wydziału Finansów  
*Janina*  
inż. Maria Jasinska

RADCA PRAWNY  
*Antoni Pietrzak*  
mgr Antoni Pietrzak

WNOSZEŃ NA POSIEDZENIE  
Zarządu Powiatu Tczewskiego.  
Tczew, dnia 12.06.18  
podpis.....  
*[Signature]*

## OBJAŚNIENIA

Zmiany do uchwały Nr XXXVI/274/2017 Rady Powiatu Tczewskiego z dnia 19 grudnia 2017 r. w sprawie przyjęcia wieloletniej prognozy finansowej Powiatu Tczewskiego na lata 2018-2030, zmienionej uchwałą Nr XXXVII/279/2018 Rady Powiatu Tczewskiego z dnia 30 stycznia 2018 r., uchwałą Nr XXXVIII/283/2018 Rady Powiatu Tczewskiego z dnia 27 lutego 2018 r., uchwałą Nr XXXIX/293/2018 Rady Powiatu Tczewskiego z dnia 27 marca 2018 r. dokonuje się w związku z pismami z dnia 5 i 9 kwietnia 2018 roku, złożonymi przez Naczelnika Wydziału Zdrowia, Spraw Społecznych i PFRON Starostwa Powiatowego w Tczewie oraz pismem z dnia 11 kwietnia 2018 roku, złożonym przez Naczelnika Wydziału Finansów Starostwa Powiatowego w Tczewie.

Ponadto, zaktualizowano dane dotyczące planowanych przedsięwzięć, i tak:


- pn.: „Wiedza to potęga - poprawa jakości edukacji ogólnej w szkołach Powiatu Tczewskiego”, gdzie łączne nakłady finansowe zaplanowano na kwotę 2.846.171 zł., z tego m.in.: w roku 2018: kwota 798.161 zł.,
- pn.: „Postaw na dobry zawód – podniesienie jakości edukacji zawodowej w powiecie tczewskim”:
  - w zakresie wydatków bieżących: łączne nakłady finansowe zaplanowano na kwotę 2.305.060 zł., z tego: w roku 2018: kwota 774.500 zł.; w roku 2019: kwota 465.034 zł.; w roku 2020: kwota 344.693 zł..

Dokonano również zmian związanych z wydatkami na obsługę długu w latach 2019-2023.

Dotychczasowe wydatki na obsługę długu przedstawiały się następująco:  
w roku 2019: kwota 1.580.401 zł.; w roku 2020: kwota 1.542.171 zł.; w roku 2021: kwota 1.566.337 zł.; w roku 2022: 1.405.616 zł.; w roku 2023: 1.231.216 zł.,

natomiast po zmianach wydatki na obsługę długu przedstawiają się następująco:  
w roku 2019: kwota 1.392.616 zł.; w roku 2020: kwota 1.354.030 zł.; w roku 2021: kwota 1.304.798 zł.; w roku 2022: 1.170.474 zł.; w roku 2023: 1.033.122 zł.

W związku z powyższym podjęcie uchwały jest zasadne.

RADCA PRAWNY  
  
mgr Antoni Pietrzak

NACZELNIK  
Wydziału Finansów  
  
mgr Maria Jasinska

(

(


# Wieloletnia Prognoza Finansowa

Załącznik nr 1

do Uchwały Rady Powiatu Tczewskiego Nr XXXVI/274/2017 z dnia 19 grudnia 2017 roku  
zmieniony uchwałą Rady Powiatu Tczewskiego Nr ..... z dnia .....

Wyszczególnienie	Dochody ogółem*	Dochody bieżące*	z tego:					w tym:		z tytułu dotacji oraz środków przeznaczonych na inwestycje	
			1.1.1	1.1.2	1.1.3	w tym:		1.2	1.2.1		
						1.1.3.1	z podatku od nieruchomości				1.2.2
LP	1	1.1	1.1.1	1.1.2	1.1.3	1.1.3.1	1.1.4	1.1.5	1.2	1.2.1	1.2.2
Formuła	{1.1}*(1.2)										
Wykonanie 2015	133 079 436,90	122 701 582,40	17 526 281,00	1 343 411,57	3 782 906,13	0,00	56 787 949,00	22 495 996,54	10 377 654,50	190 487,27	10 187 366,99
Wykonanie 2016	131 526 829,55	126 354 801,03	19 288 237,00	1 187 860,33	3 762 945,28	0,00	56 205 017,00	23 783 635,04	5 172 028,52	2 424 505,00	2 746 878,52
Plan 3 kw. 2017	169 150 692,00	130 364 070,00	20 718 706,00	1 225 000,00	3 785 366,00	0,00	53 692 814,00	27 756 673,00	38 786 622,00	2 175 895,00	36 597 381,00
Wykonanie 2017	163 618 045,31	130 301 165,65	21 188 982,00	967 683,18	3 699 514,90	0,00	53 181 695,00	27 630 619,47	33 316 879,66	194 266,52	33 109 267,69
2018	145 647 446,00	130 911 360,00	22 391 654,00	1 225 000,00	3 742 006,00	0,00	55 811 657,00	24 577 578,00	14 736 086,00	3 600 000,00	11 136 086,00
2019	138 549 246,00	135 385 574,00	0,00	0,00	0,00	0,00	0,00	0,00	3 163 672,00	0,00	0,00
2020	141 386 577,00	139 663 252,00	0,00	0,00	0,00	0,00	0,00	0,00	1 723 325,00	0,00	0,00
2021	145 565 481,00	143 921 656,00	0,00	0,00	0,00	0,00	0,00	0,00	1 643 825,00	0,00	0,00
2022	151 547 671,00	148 232 085,00	0,00	0,00	0,00	0,00	0,00	0,00	3 315 586,00	0,00	0,00
2023	153 158 029,00	152 503 324,00	0,00	0,00	0,00	0,00	0,00	0,00	654 705,00	0,00	0,00
2024	156 811 923,00	156 811 923,00	0,00	0,00	0,00	0,00	0,00	0,00	0,00	0,00	0,00
2025	156 811 923,00	156 811 923,00	0,00	0,00	0,00	0,00	0,00	0,00	0,00	0,00	0,00
2026	156 811 923,00	156 811 923,00	0,00	0,00	0,00	0,00	0,00	0,00	0,00	0,00	0,00
2027	156 811 923,00	156 811 923,00	0,00	0,00	0,00	0,00	0,00	0,00	0,00	0,00	0,00
2028	156 811 923,00	156 811 923,00	0,00	0,00	0,00	0,00	0,00	0,00	0,00	0,00	0,00
2029	156 811 923,00	156 811 923,00	0,00	0,00	0,00	0,00	0,00	0,00	0,00	0,00	0,00
2030	156 811 923,00	156 811 923,00	0,00	0,00	0,00	0,00	0,00	0,00	0,00	0,00	0,00

- 1) Wzór może być stosowany także w układzie pionowym, w którym poszczególne pozycje są przedstawione w kolumnach, a lata w wierszach.
- 2) Zgodnie z art. 227 ustawy z dnia 27 sierpnia 2009 r. o finansach publicznych (Dz. U. z 2013 r. poz. 885 z póź. zm.) zwanej dalej „ustawą”, wieloletnia prognoza finansowa obejmuje okres roku budżetowego oraz co najmniej trzech kolejnych lat. W sytuacji dłuższego okresu prognozowania finansowego wzór stosuje się także dla lat wykraczających poza minimalny (4 letni) okres prognozy, wynikający z art. 227 ustawy.
- 3) W pozycji wykazuje się kwoty wszystkich podatków i opłat pobieranych przez jednostki samorządu terytorialnego, a nie tylko podatków i opłat lokalnych.






Lp	3	4	z tego:		4.3	4.4	4.4.1
			4.1	4.2			
Formuła	[1]-[2]	[4.1]+[4.2]+[4.3]+[4.4]	w tym:	w tym:	w tym:	w tym:	w tym:
Wykonanie 2015	-15 732 797,48	41 300 756,66	2 800 756,66	24 500 000,00	14 000 000,00	0,00	0,00
Wykonanie 2016	-24 315 577,17	31 566 959,18	0,00	25 566 959,18	6 000 000,00	4 500 000,00	0,00
Plan 3 kw. 2017	-7 776 896,00	7 776 896,00	0,00	1 776 896,00	6 000 000,00	6 000 000,00	0,00
Wykonanie 2017	30 847 969,58	11 751 382,01	0,00	5 751 382,01	6 000 000,00	0,00	0,00
2018	-35 847 276,00	35 847 276,00	0,00	35 847 276,00	0,00	0,00	0,00
2019	2 500 000,00	0,00	0,00	0,00	0,00	0,00	0,00
2020	2 800 000,00	0,00	0,00	0,00	0,00	0,00	0,00
2021	5 200 000,00	0,00	0,00	0,00	0,00	0,00	0,00
2022	5 300 000,00	0,00	0,00	0,00	0,00	0,00	0,00
2023	5 500 000,00	0,00	0,00	0,00	0,00	0,00	0,00
2024	5 600 000,00	0,00	0,00	0,00	0,00	0,00	0,00
2025	5 700 000,00	0,00	0,00	0,00	0,00	0,00	0,00
2026	3 700 000,00	0,00	0,00	0,00	0,00	0,00	0,00
2027	3 700 000,00	0,00	0,00	0,00	0,00	0,00	0,00
2028	3 700 000,00	0,00	0,00	0,00	0,00	0,00	0,00
2029	3 700 000,00	0,00	0,00	0,00	0,00	0,00	0,00
2030	1 600 000,00	0,00	0,00	0,00	0,00	0,00	0,00

5) W pozycji wykazuje się w szczególności kwoty przychodów z tytułu prywatyzacji majątku oraz spłaty pożyczek udzielonych ze środków jednostki.




Wyszczególnienie	Rozchody budżetu	Splaty rat kapitałowych kredytów i pożyczek oraz wykup papierów wartościowych *	z tego: w tym:				Inne rozchody niezwiązane ze spłatą długu
			w tym łączna kwota przypadających na dany rok kwot ustawowych wyłączeń z limitu spłaty zobowiązań, o którym mowa w art. 243 ustawy	z tego:			
				kwota przypadających na dany rok kwot ustawowych wyłączeń określonych w art. 243 ust. 3 ustawy	kwota przypadających na dany rok kwot ustawowych wyłączeń określonych w art. 243 ust. 3a ustawy	kwota przypadających na dany rok kwot ustawowych wyłączeń innych niż określone w art. 243 ustawy	
Lp	5	5.1	5.1.1	5.1.1.1	5.1.1.2	5.1.1.3	5.2
Formuła	[5.1] + [5.2]		[5.1.1] + [5.1.1.2] + [5.1.1.3]				
Wykonanie 2015	0,00	0,00	0,00	0,00	0,00	0,00	0,00
Wykonanie 2016	1 500 000,00	1 500 000,00	0,00	0,00	0,00	0,00	0,00
Plan 3 kw. 2017	0,00	0,00	0,00	0,00	0,00	0,00	0,00
Wykonanie 2017	0,00	0,00	0,00	0,00	0,00	0,00	0,00
2016	0,00	0,00	0,00	0,00	0,00	0,00	0,00
2019	2 500 000,00	2 500 000,00	0,00	0,00	0,00	0,00	0,00
2020	2 800 000,00	2 800 000,00	0,00	0,00	0,00	0,00	0,00
2021	5 200 000,00	5 200 000,00	0,00	0,00	0,00	0,00	0,00
2022	5 300 000,00	5 300 000,00	0,00	0,00	0,00	0,00	0,00
2023	5 500 000,00	5 500 000,00	0,00	0,00	0,00	0,00	0,00
2024	5 600 000,00	5 600 000,00	0,00	0,00	0,00	0,00	0,00
2025	5 700 000,00	5 700 000,00	0,00	0,00	0,00	0,00	0,00
2026	3 700 000,00	3 700 000,00	0,00	0,00	0,00	0,00	0,00
2027	3 700 000,00	3 700 000,00	0,00	0,00	0,00	0,00	0,00
2028	3 700 000,00	3 700 000,00	0,00	0,00	0,00	0,00	0,00
2029	3 700 000,00	3 700 000,00	0,00	0,00	0,00	0,00	0,00
2030	1 600 000,00	1 600 000,00	0,00	0,00	0,00	0,00	0,00

6) W pozycji wykazuje się w szczególności wyłączenia wynikające z art. 36 ustawy z dnia 7 grudnia 2012 r. o zmianie niektórych ustaw w związku z realizacją ustawy budżetowej (Dz.U. poz. 1456 oraz z 2013 r. poz. 1199) oraz kwoty wykupu obligacji przychodowych.



Wyszczególnienie	Kwota długu <sup>x</sup>	Kwota zobowiązań wynikających z przejęcia przez jednostkę samorządu terytorialnego zobowiązań po likwidowanych i przekształcanych jednostkach zaliczanych do sektora finansów publicznych	Relacja z równoważenia wydatków bieżących, o której mowa w art. 242 ustawy	
			8.1	8.2
Lp	6	7	[1.1] - [2.1]	[1.1] + [4.1] + [4.2] - [2.1] - [2.2]
Formuła				
Wykonanie 2015	38 500 000,00	0,00	1 943 915,70	29 244 672,36
Wykonanie 2016	43 000 000,00	0,00	1 820 310,45	27 387 269,63
Plan 3 kw. 2017	49 000 000,00	0,00	1 906 831,00	3 683 727,00
Wykonanie 2017	49 000 000,00	0,00	3 531 348,13	9 282 730,14
2018	49 000 000,00	0,00	2 856 772,00	38 704 048,00
2019	46 500 000,00	0,00	4 504 634,00	4 504 634,00
2020	43 700 000,00	0,00	8 820 542,00	8 820 542,00
2021	38 500 000,00	0,00	13 054 780,00	13 054 780,00
2022	33 200 000,00	0,00	14 293 417,00	14 293 417,00
2023	27 700 000,00	0,00	15 425 730,00	15 425 730,00
2024	22 100 000,00	0,00	16 523 898,00	16 523 898,00
2025	16 400 000,00	0,00	16 727 202,00	16 727 202,00
2026	12 700 000,00	0,00	16 877 481,00	16 877 481,00
2027	9 000 000,00	0,00	17 012 580,00	17 012 580,00
2028	5 300 000,00	0,00	17 156 270,00	17 156 270,00
2029	1 600 000,00	0,00	17 311 306,00	17 311 306,00
2030	0,00	0,00	17 459 581,00	17 459 581,00

7) Skorygowanie o środki określone w przepisach dotyczących w szczególności powiększenia o nadwyżkę budżetową z lat ubiegłych, zgodnie z art. 242 ustawy.  
8) Pomniejszenie wydatków bieżących, zgodnie z art. 36 ust. 1 pkt 1 ustawy z dnia 7 grudnia 2012 r. o zmianie niektórych ustaw w związku z realizacją ustawy budżetowej, dotyczy lat 2013-2015.



Lp	Przeznaczenie prognozowanej nadwyżki budżetowej <sup>10)</sup>	Informacje uzupełniające o wybranych rodzajach wydatków budżetowych								
		W tym na:	z tego:			Wydatki inwestycyjne kontynuowane <sup>12)</sup>	Wydatki majątkowe w formie dotacji			
Formuła		10.1	11.1	11.2	11.3	11.3.1	11.3.2	11.4	11.5	11.6
Wykonanie 2015	0,00	0,00	81 944 146,50	10 756 314,45	10 615 440,03	774 237,84	9 841 202,19	692 173,96	20 902 859,54	2 924 534,18
Wykonanie 2016	0,00	0,00	84 481 361,07	11 291 795,02	20 899 382,29	353 914,77	20 545 467,52	20 314 444,04	7 130 313,98	3 075 658,12
Plan 3 kw. 2017	0,00	0,00	82 771 141,00	12 689 081,00	9 434 182,00	5 367 157,00	4 067 025,00	3 966 525,00	39 962 824,00	4 526 000,00
Wykonanie 2017	0,00	0,00	84 922 263,23	12 486 361,67	3 789 887,40	3 643 763,40	146 124,00	146 124,00	3 122 863,59	1 969 621,12
2018	0,00	0,00	84 710 954,00	12 007 347,00	14 640 161,00	3 584 149,00	11 056 012,00	11 056 012,00	37 233 562,00	800 000,00
2019	2 500 000,00	2 500 000,00	86 265 526,00	0,00	5 522 906,00	1 279 374,00	4 243 532,00	0,00	0,00	0,00
2020	2 800 000,00	2 800 000,00	86 265 526,00	0,00	3 749 855,00	801 941,00	2 947 914,00	0,00	0,00	0,00
2021	5 200 000,00	5 200 000,00	86 265 526,00	0,00	2 295 331,00	210 243,00	2 085 088,00	0,00	0,00	0,00
2022	5 300 000,00	5 300 000,00	88 422 164,00	0,00	2 116 982,00	73 252,00	2 043 730,00	0,00	0,00	0,00
2023	5 500 000,00	5 500 000,00	90 632 718,00	0,00	0,00	0,00	0,00	0,00	0,00	0,00
2024	5 600 000,00	5 600 000,00	92 898 536,00	0,00	0,00	0,00	0,00	0,00	0,00	0,00
2025	5 700 000,00	5 700 000,00	92 898 536,00	0,00	0,00	0,00	0,00	0,00	0,00	0,00
2026	3 700 000,00	3 700 000,00	92 898 536,00	0,00	0,00	0,00	0,00	0,00	0,00	0,00
2027	3 700 000,00	3 700 000,00	92 898 536,00	0,00	0,00	0,00	0,00	0,00	0,00	0,00
2028	3 700 000,00	3 700 000,00	92 898 536,00	0,00	0,00	0,00	0,00	0,00	0,00	0,00
2029	3 700 000,00	3 700 000,00	92 898 536,00	0,00	0,00	0,00	0,00	0,00	0,00	0,00
2030	1 600 000,00	1 600 000,00	92 898 536,00	0,00	0,00	0,00	0,00	0,00	0,00	0,00

10) Przeznaczenie nadwyżki budżetowej, inne niż spłaty kredytów, pożyczek i wykup papierów wartościowych, wymaga określenia w objaśnieniach do wieloletniej prognozy finansowej;

11) W pozycji wykazuje się kwoty wydatków w ramach zadań własnych klasyfikowanych w dziale 750- Administracja publiczna w rozdziałach właściwych dla organów i urzędów jednostki samorządu terytorialnego (rozdziały od 75017 do 75023);

12) W pozycji wykazuje się wartość inwestycji rozpoczętych co najmniej w poprzednim roku budżetowym, którego dotyczy kolumna;

13) W pozycji wykazuje się wartość nowych inwestycji, które planuje się rozpocząć w roku, którego dotyczy kolumna.

Wyszczególnienie	Finansowanie programów, projektów lub zadań realizowanych z udziałem środków, o których mowa w art. 5 ust. 1 pkt 2 i 3 ustawy											
	Dochody bieżące na programy, projekty lub zadania finansowane z udziałem środków, o których mowa w art. 5 ust. 1 pkt 2 i 3 ustawy		w tym:		Dochody majątkowe na programy, projekty lub zadania finansowane z udziałem środków, o których mowa w art. 5 ust. 1 pkt 2 i 3 ustawy		w tym:		Wydatki bieżące na programy, projekty lub zadania finansowane z udziałem środków, o których mowa w art. 5 ust. 1 pkt 2 i 3 ustawy		w tym:	
	12.1	12.1.1	12.1.1.1	12.1.1.1	12.2	12.2.1	12.2.1.1	12.2.1.1	12.3	12.3.1	12.3.2	
Wykonanie 2015	939 811,89	852 385,02	852 385,02	240 353,07	230 128,99	230 128,99	230 128,99	904 724,64	813 394,21	813 394,21		
Wykonanie 2016	790 292,10	786 388,59	786 388,59	214 092,66	214 092,66	214 092,66	214 092,66	377 455,95	374 517,90	374 517,90		
Plan 3 kw. 2017	4 701 227,00	4 399 840,00	4 399 840,00	2 006 581,00	1 973 401,00	1 973 401,00	1 973 401,00	5 178 535,00	4 782 535,00	4 782 535,00		
Wykonanie 2017	4 003 543,03	3 832 379,27	3 832 379,27	628 469,74	612 228,04	612 228,04	612 228,04	3 609 161,05	3 417 657,15	3 417 657,15		
2018	2 595 755,00	2 389 884,00	2 389 884,00	8 496 086,00	8 475 397,00	8 475 397,00	8 475 397,00	3 536 824,00	3 230 382,00	3 230 382,00		
2019	1 098 608,00	1 040 953,00	1 040 953,00	2 151 141,00	2 151 141,00	2 151 141,00	2 151 141,00	1 456 331,00	1 126 506,00	1 126 506,00		
2020	996 527,00	938 040,00	938 040,00	1 723 325,00	1 723 325,00	1 723 325,00	1 723 325,00	1 019 189,00	938 415,00	938 415,00		
2021	187 231,00	173 317,00	173 317,00	1 421 227,00	1 421 227,00	1 421 227,00	1 421 227,00	210 243,00	173 692,00	173 692,00		
2022	49 196,00	49 196,00	49 196,00	738 333,00	738 333,00	738 333,00	738 333,00	73 252,00	49 930,00	49 930,00		
2023	24 965,00	24 965,00	24 965,00	654 705,00	654 705,00	654 705,00	654 705,00	0,00	0,00	0,00		
2024	0,00	0,00	0,00	0,00	0,00	0,00	0,00	0,00	0,00	0,00		
2025	0,00	0,00	0,00	0,00	0,00	0,00	0,00	0,00	0,00	0,00		
2026	0,00	0,00	0,00	0,00	0,00	0,00	0,00	0,00	0,00	0,00		
2027	0,00	0,00	0,00	0,00	0,00	0,00	0,00	0,00	0,00	0,00		
2028	0,00	0,00	0,00	0,00	0,00	0,00	0,00	0,00	0,00	0,00		
2029	0,00	0,00	0,00	0,00	0,00	0,00	0,00	0,00	0,00	0,00		
2030	0,00	0,00	0,00	0,00	0,00	0,00	0,00	0,00	0,00	0,00		

14) W pozycji 12.1.1.1, 12.2.1.1, 12.3.2, 12.4.2., 12.5.1, 12.6.1, 12.7.1 oraz 12.8.1. wykazuje się wyłącznie kwoty wynikające z umów na realizację programu, projektu lub zadania zawartych na dzień uchwalenia prognozy, a nieplanowanych do zawarcia w okresie prognozy.

Wyszczególnienie	Wydatki majątkowe na programy, projekty lub zadania finansowane z udziałem środków, o których mowa w art. 5 ust. 1 pkt 2 i 3 ustawy		w tym:		Wydatki majątkowe na realizację programu, projektu lub zadania wynikające wyłącznie z zawartych umów z podmiotem dysponującym środkami, o których mowa w art. 5 ust. 1 pkt 2 ustawy	Wydatki na wkład krajowy w związku z umową na realizację programu, projektu lub zadania finansowanego z udziałem środków, o których mowa w art. 5 ust. 1 pkt 2 ustawy bez względu na stopień finansowania tymi środkami		w tym:		Przychody z tytułu kredytów, pożyczek, emisji papierów wartościowych powiększone w ramach wydatków z tytułu zadania finansowanego z udziałem środków, o których mowa w art. 5 ust. 1 pkt 2 ustawy bez względu na stopień finansowania tymi środkami	w tym:	
	12.4	12.4.1	12.4.2	12.5		12.5.1	12.5	12.5.1	12.6		12.6.1	12.7
Formuła												
Wykonanie 2015	0,00	0,00	0,00	91 330,43	91 330,43	91 330,43	91 330,43	91 330,43	91 330,43	0,00	0,00	0,00
Wykonanie 2016	0,00	0,00	0,00	2 938,05	2 938,05	2 938,05	2 938,05	2 938,05	2 938,05	0,00	0,00	0,00
Plan 3 kw. 2017	4 463 800,00	3 376 527,00	3 376 427,00	1 482 932,00	1 482 932,00	1 482 932,00	1 482 932,00	1 482 932,00	1 482 932,00	0,00	0,00	0,00
Wykonanie 2017	530 483,79	495 091,33	495 091,33	226 896,36	226 896,36	226 896,36	226 896,36	226 896,36	226 896,36	0,00	0,00	0,00
2018	10 781 512,00	8 298 694,00	8 298 694,00	2 789 260,00	2 789 260,00	2 789 260,00	2 789 260,00	2 789 260,00	2 789 260,00	0,00	0,00	0,00
2019	3 243 532,00	2 546 738,00	2 546 738,00	1 026 619,00	1 026 619,00	1 026 619,00	1 026 619,00	1 026 619,00	1 026 619,00	0,00	0,00	0,00
2020	1 947 914,00	1 327 727,00	1 327 727,00	700 961,00	700 961,00	700 961,00	700 961,00	700 961,00	700 961,00	0,00	0,00	0,00
2021	2 065 086,00	1 421 227,00	1 421 227,00	700 412,00	700 412,00	700 412,00	700 412,00	700 412,00	700 412,00	0,00	0,00	0,00
2022	2 043 730,00	1 393 037,00	1 393 037,00	674 015,00	674 015,00	674 015,00	674 015,00	674 015,00	674 015,00	0,00	0,00	0,00
2023	0,00	0,00	0,00	0,00	0,00	0,00	0,00	0,00	0,00	0,00	0,00	0,00
2024	0,00	0,00	0,00	0,00	0,00	0,00	0,00	0,00	0,00	0,00	0,00	0,00
2025	0,00	0,00	0,00	0,00	0,00	0,00	0,00	0,00	0,00	0,00	0,00	0,00
2026	0,00	0,00	0,00	0,00	0,00	0,00	0,00	0,00	0,00	0,00	0,00	0,00
2027	0,00	0,00	0,00	0,00	0,00	0,00	0,00	0,00	0,00	0,00	0,00	0,00
2028	0,00	0,00	0,00	0,00	0,00	0,00	0,00	0,00	0,00	0,00	0,00	0,00
2029	0,00	0,00	0,00	0,00	0,00	0,00	0,00	0,00	0,00	0,00	0,00	0,00
2030	0,00	0,00	0,00	0,00	0,00	0,00	0,00	0,00	0,00	0,00	0,00	0,00

15) Przez program, projekt lub zadanie finansowane w co najmniej 60% środkami, o których mowa w art. 5 ust. 1 pkt 2 ustawy, należy rozumieć także taki program, projekt lub zadanie przynoszące dochód, dla których poziom finansowania ze środków, o których mowa w art. 5 ust. 1 pkt 2 ustawy, ustala się po odliczeniu zdyskontowanego dochodu obliczanego zgodnie z przepisami Unii Europejskiej dotyczącym takiego programu, projektu lub zadania.



Wyszczególnienie	Dane uzupełniające o długu i jego spłacie						Dane dotyczące emitowanych obligacji przychodowych <sup>16)</sup>			
	Spłaty rat kapitałowych oraz wartościowych, o których mowa w pkt 5.1, wynikające z tytułu zobowiązań już zaciągniętych	Kwota długu, którego planowana spłata dokona się z wydatków budżetu *	Wydatki zmniejszające dług *	w tym:			Środki z przedsięwzięcia gromadzone na rachunku bankowym	w tym:		
LP	14.1	14.2	14.3	14.3.1	14.3.2	14.3.3	14.4	15.1	15.1.1	15.2
Formuła										
Wykonanie 2015	0,00	0,00	0,00	0,00	0,00	0,00	0,00	0,00	0,00	0,00
Wykonanie 2016	1 500 000,00	0,00	0,00	0,00	0,00	0,00	0,00	0,00	0,00	0,00
Plan 3 kw. 2017	0,00	0,00	0,00	0,00	0,00	0,00	0,00	0,00	0,00	0,00
Wykonanie 2017	0,00	0,00	0,00	0,00	0,00	0,00	0,00	0,00	0,00	0,00
2018	2 500 000,00	0,00	0,00	0,00	0,00	0,00	0,00	0,00	0,00	0,00
2019	2 800 000,00	0,00	0,00	0,00	0,00	0,00	0,00	0,00	0,00	0,00
2020	5 200 000,00	0,00	0,00	0,00	0,00	0,00	0,00	0,00	0,00	0,00
2021	5 300 000,00	0,00	0,00	0,00	0,00	0,00	0,00	0,00	0,00	0,00
2022	5 500 000,00	0,00	0,00	0,00	0,00	0,00	0,00	0,00	0,00	0,00
2023	5 500 000,00	0,00	0,00	0,00	0,00	0,00	0,00	0,00	0,00	0,00
2024	5 600 000,00	0,00	0,00	0,00	0,00	0,00	0,00	0,00	0,00	0,00
2025	5 700 000,00	0,00	0,00	0,00	0,00	0,00	0,00	0,00	0,00	0,00
2026	3 700 000,00	0,00	0,00	0,00	0,00	0,00	0,00	0,00	0,00	0,00
2027	3 700 000,00	0,00	0,00	0,00	0,00	0,00	0,00	0,00	0,00	0,00
2028	3 700 000,00	0,00	0,00	0,00	0,00	0,00	0,00	0,00	0,00	0,00
2029	3 700 000,00	0,00	0,00	0,00	0,00	0,00	0,00	0,00	0,00	0,00
2030	1 600 000,00	0,00	0,00	0,00	0,00	0,00	0,00	0,00	0,00	0,00

\* Informacja o spełnieniu wskaźnika spłaty zobowiązań określonego w art. 243 ustawy po uwzględnieniu zobowiązań związku współzorganizowanego przez jednostkę samorządu terytorialnego, oraz po uwzględnieniu ustawowych wyłączeń zostanie automatycznie wygenerowana przez aplikację wskazaną przez Ministra Finansów, o której mowa w § 4 ust. 1 rozporządzenia Ministra Finansów z dnia 10 stycznia 2013 r. w sprawie wieloletniej prognozy finansowej jednostki samorządu terytorialnego (Dz.U. poz. 86, z późn. zm.). Automatycznie wyliczenia danych na podstawie wartości historycznych i prognozowanych przez jednostkę samorządu terytorialnego dotyczą w szczególności także poz. 9.5-9.6.1 i pozycji z sekcji nr 16.

\*\* Należy wskazać jedną z następujących podstav prawnych: art. 240a ust. 4 / art. 240a ust. 8 / art. 240b ustawy określająca procedurę jaką objęta jest jednostka samorządu terytorialnego.  
 x - pozycje oznaczone symbolem „x” sporządza się na okres, na który zaciągnięto oraz planuje się zaciągnąć zobowiązania dłużne (prognoza kwoty długu). Okres ten nie podlega wydłużeniu oraz planuje się zaciągnąć zobowiązania dłużne, tytułu niewymagalnych poręczeń i gwarancji. W przypadku planowania wydatków z tytułu niewymagalnych poręczeń i gwarancji w okresie dłuższym niż okres, na który zaciągnięto oraz planuje się zaciągnąć zobowiązania dłużne, informacje o wydatkach z tytułu niewymagalnych poręczeń i gwarancji, wykraczających poza wspomniany okres, należy zamieścić w objaśnieniach do wieloletniej prognozy finansowej. W przypadku, gdy kwoty wydatków wykraczające z limitów wydatków na przedsięwzięcia wykraczają poza okres prognozy kwoty długu to pozycje oznaczone symbolem „x” sporządza się do ostatniego roku, na który ustalono limit wydatków na realizację przedsięwzięć

16) Pozycje sekcji 15 są wykazywane wyłączenie przez jednostki samorządu terytorialnego emitujące obligacje przychodowe.  
 17) Pozycje sekcji 16 wykazują wyłączenie jednostki objęte procedurą wynikającą z art. 240a lub art. 240b ustawy



## Wykaz przedsięwzięć do WPF

Załącznik nr 2

do Uchwały Rady Powiatu Tczewskiego Nr XXXVI/274/2017 z dnia 19 grudnia 2017 roku

zmieniony uchwałą Rady Powiatu Tczewskiego Nr ..... z dnia .....

zł

L.p.	Nazwa i cel	Jednostka odpowiedzialna lub koordynująca	Okres realizacji		Łączne nakłady finansowe	Limit 2018	Limit 2019	Limit 2020	Limit 2021	Limit 2022
			od	do						
1	Wydatki na przedsięwzięcia-ogółem (1.1+1.2+1.3)				34 087 928,00	14 640 161,00	5 522 906,00	3 749 855,00	2 295 331,00	2 116 982,00
1.a	- wydatki bieżące				10 883 794,00	3 584 149,00	1 279 374,00	801 941,00	210 243,00	73 252,00
1.b	- wydatki majątkowe				23 204 134,00	11 056 012,00	4 243 532,00	2 947 914,00	2 085 088,00	2 043 730,00
1.1	Wydatki na programy, projekty lub zadania związane z programami realizowanymi z udziałem środków, o których mowa w art.5 ust.1 pkt 2 i 3 ustawy z dnia 27 sierpnia 2009 r. o finansach publicznych (Dz.U.Nr 157, poz.1240,z późn.zm.), z tego:				29 719 280,00	13 821 857,00	4 337 970,00	2 577 085,00	2 295 331,00	2 116 982,00
1.1.1	- wydatki bieżące				9 179 146,00	3 165 845,00	1 094 438,00	629 171,00	210 243,00	73 252,00
1.1.1.1	Akademii Aktywnych - Zwiększenie zatrudnienia osób dotkniętych i zagrożonych ubóstwem i wykluczeniem społecznym	Zespół Kształcenia Zawodowego	2016	2018	474 260,00	119 715,00	0,00	0,00	0,00	0,00
1.1.1.3	Wiedza to polega - poprawa jakości edukacji ogólnej w szkołach Powiatu Tczewskiego - Poprawa jakości edukacji ogólnej i przedszkolnej	Starostwo Powiatowe w Tczewie	2016	2018	2 846 171,00	798 161,00	0,00	0,00	0,00	0,00
1.1.1.4	Zdolni z Pomorza - Powiat Tczewski - Poprawa jakości edukacji ogólnej i przedszkolnej	Starostwo Powiatowe w Tczewie	2016	2021	1 049 952,00	241 985,00	195 849,00	214 478,00	139 143,00	0,00
1.1.1.5	Postaw na dobry zawód - podniesienie jakości edukacji zawodowej w powiecie tczewskim - Podniesienie jakości edukacji zawodowej	Starostwo Powiatowe w Tczewie	2017	2020	2 305 060,00	774 500,00	465 034,00	344 693,00	0,00	0,00
1.1.1.6	Równy start dla najmłodszych - Zwiększenie liczby Inwalidzkiego Miejsca Edukacji Przedszkolnej	Zespół Placówek Specjalnych w Tczewie	2016	2018	918 512,00	541 877,00	0,00	0,00	0,00	0,00
1.1.1.7	Poprawa jakości kształcenia zawodowego w szkołach ponadgimnazjalnych Powiatu Tczewskiego - poprzez prace budowlane i doposażenie - Poprawa jakości kształcenia zawodowego	Starostwo Powiatowe w Tczewie	2016	2019	0,00	0,00	0,00	0,00	0,00	0,00

Limit 2023	Limit 2024	Limit 2025	Limit 2026	Limit 2027	Limit 2028	Limit 2029	Limit 2030	Limit zobowiązań
0,00	0,00	0,00	0,00	0,00	0,00	0,00	0,00	34 087 928,00
0,00	0,00	0,00	0,00	0,00	0,00	0,00	0,00	10 883 794,00
0,00	0,00	0,00	0,00	0,00	0,00	0,00	0,00	23 204 134,00
0,00	0,00	0,00	0,00	0,00	0,00	0,00	0,00	29 719 280,00

0,00	0,00	0,00	0,00	0,00	0,00	0,00	0,00	9 179 146,00
0,00	0,00	0,00	0,00	0,00	0,00	0,00	0,00	474 260,00

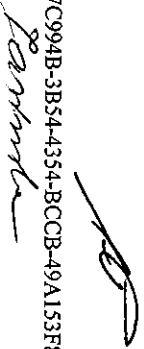
0,00	0,00	0,00	0,00	0,00	0,00	0,00	0,00	2 846 771,00
------	------	------	------	------	------	------	------	--------------

0,00	0,00	0,00	0,00	0,00	0,00	0,00	0,00	1 049 952,00
0,00	0,00	0,00	0,00	0,00	0,00	0,00	0,00	2 305 060,00

0,00	0,00	0,00	0,00	0,00	0,00	0,00	0,00	918 512,00
0,00	0,00	0,00	0,00	0,00	0,00	0,00	0,00	0,00

L.p.	Nazwa i cel	Jednostka odpowiedzialna lub koordynująca	Okres realizacji		Łączne nakłady finansowe	Limit 2018	Limit 2019	Limit 2020	Limit 2021	Limit 2022
			od	do						
1.1.1.8	Kompleksowa modernizacja energetyczna budynków stanowiących własność Powiatu Tczewskiego - Oszczędność energii w budynkach	Starostwo Powiatowe w Tczewie	2017	2022	365 780,00	62 703,00	68 900,00	70 000,00	71 100,00	73 252,00
1.1.1.12	Poprawa jakości kształcenia zawodowego w szkołach ponadgimnazjalnych Powiatu Tczewskiego - poprzez prace budowlane i doposażenie - Poprawa jakości kształcenia	Powiatowy Urząd Pracy	2018	2019	729 310,00	364 655,00	364 655,00	0,00	0,00	0,00
1.1.1.13	Wielojęzyczność, kreatywność i podnoszenie kwalifikacji otwiera nam szeroki rynek pracy - Podnoszenie jakości nauczania i podniesienie kwalifikacji uczniów	Zespół Szkół Budowlanych i Odrzędowych	2017	2018	245 010,00	89 523,00	0,00	0,00	0,00	0,00
1.1.1.14	Praktyka za granicą - szansą na sukces zawodowy uczniów - Rozwój innowacyjnych praktyk w dziedzinie szkolenia i kształcenia zawodowego, zachęcanie do nauki współczesnych języków obcych	Zespół Szkół Ekonomicznych	2017	2018	0,00	0,00	0,00	0,00	0,00	0,00
1.1.1.15	Poprawa jakości kształcenia zawodowego w szkołach ponadgimnazjalnych Powiatu Tczewskiego - poprzez prace budowlane i doposażenie - Poprawa jakości kształcenia zawodowego	Starostwo Powiatowe w Tczewie	2016	2018	245 091,00	172 726,00	0,00	0,00	0,00	0,00
1.1.2	- wydatki majątkowe				20 540 134,00	10 656 012,00	3 243 532,00	1 947 914,00	2 085 088,00	2 043 730,00
1.1.2.1	Poprawa jakości kształcenia zawodowego w szkołach ponadgimnazjalnych Powiatu Tczewskiego - poprzez prace budowlane i doposażenie - Poprawa jakości kształcenia zawodowego	Starostwo Powiatowe w Tczewie	2016	2019	7 582 225,00	5 515 462,00	1 994 820,00	0,00	0,00	0,00
1.1.2.2	Podstaw na dobry zawód - podniesienie jakości edukacji zawodowej w powiecie tczewskim (zakup licencji do programów logistycznych oraz zakup licencji - wirtualne laboratorium) - Podniesienie jakości edukacji zawodowej	Starostwo Powiatowe w Tczewie	2017	2018	0,00	0,00	0,00	0,00	0,00	0,00

Limit 2023	Limit 2024	Limit 2025	Limit 2026	Limit 2027	Limit 2028	Limit 2029	Limit 2030	Limit zobowiązań
0,00	0,00	0,00	0,00	0,00	0,00	0,00	0,00	365 780,00
0,00	0,00	0,00	0,00	0,00	0,00	0,00	0,00	729 310,00
0,00	0,00	0,00	0,00	0,00	0,00	0,00	0,00	245 010,00
0,00	0,00	0,00	0,00	0,00	0,00	0,00	0,00	0,00
0,00	0,00	0,00	0,00	0,00	0,00	0,00	0,00	245 091,00
0,00	0,00	0,00	0,00	0,00	0,00	0,00	0,00	20 540 134,00
0,00	0,00	0,00	0,00	0,00	0,00	0,00	0,00	7 582 225,00
0,00	0,00	0,00	0,00	0,00	0,00	0,00	0,00	0,00




L.p.	Nazwa i cel	Jednostka odpowiedzialna lub koordynująca	Okres realizacji		Łączne nakłady finansowe	Limit 2018	Limit 2019	Limit 2020	Limit 2021	Limit 2022
			od	do						
1.1.2.3	Kompleksowa modernizacja energooszczędna budynków stanowiących własność Powiatu Tczewskiego - Oszczędność energii w budynkach	Starostwo Powiatowe w Tczewie	2011	2022	12 957 909,00	5 140 550,00	1 248 712,00	1 947 914,00	2 085 088,00	2 043 730,00
1.2	Wydatki na programy, projekty lub zadania związane z umowami partnerstwa publiczno-prywatnego, z tego:				0,00	0,00	0,00	0,00	0,00	0,00
1.2.1	- wydatki bieżące				0,00	0,00	0,00	0,00	0,00	0,00
1.2.2	- wydatki majątkowe				0,00	0,00	0,00	0,00	0,00	0,00
1.3	Wydatki na programy, projekty lub zadania pozostałe (inne niż wymienione w pkt 1.1 i 1.2) z tego				4 368 648,00	818 304,00	1 184 936,00	1 172 770,00	0,00	0,00
1.3.1	- wydatki bieżące				1 704 648,00	418 304,00	184 936,00	172 770,00	0,00	0,00
1.3.1.1	Nauki przyrodnicze po angielsku - Rozwijanie kompetencji jęz. angielskiego uczniów do poziomu umożliwiającego kontynuację kształcenia na kierunkach techn. i przyrodn. wykorzystujących nauczanie w jęz. ang.	i Liceum Ogólnokształcące	2016	2019	17 757,00	7 121,00	3 051,00	0,00	0,00	0,00
1.3.1.2	Odsinięcie i zwalczanie śliszkości na jezdniach dróg powiatowych, zlokalizowanych na terenie miasta Tczew, przez Miasto Tczew - Właścive utrzymanie dróg powiatowych	Starostwo Powiatowe w Tczewie	2016	2018	90 000,00	30 000,00	0,00	0,00	0,00	0,00
1.3.1.3	Odsinięcie i zwalczanie śliszkości zimowej dróg powiatowych, przez Miasto i Gminę Pępelin - Właścive utrzymanie dróg powiatowych	Starostwo Powiatowe w Tczewie	2016	2018	460 492,00	85 000,00	0,00	0,00	0,00	0,00
1.3.1.4	Odsinięcie i zwalczanie śliszkości zimowej dróg powiatowych, przez Miasto i Gminę Gniew - Właścive utrzymanie dróg powiatowych	Starostwo Powiatowe w Tczewie	2016	2018	392 502,00	111 686,00	0,00	0,00	0,00	0,00
1.3.1.5	Pilotowe wdrażanie programowania w edukacji formalnej w oparciu o innowacje pedagogiczne w szkole - Rozwijanie kompetencji społecznych, programowanie, rozumienie, analizowanie i rozwiązywanie problemów z wykorzyst. komputera i innych urządzeń cyfrowych	i Liceum Ogólnokształcące	2016	2019	9 687,00	3 228,00	2 039,00	0,00	0,00	0,00

Limit 2023	Limit 2024	Limit 2025	Limit 2026	Limit 2027	Limit 2028	Limit 2029	Limit 2030	Limit zobowiązań
0,00	0,00	0,00	0,00	0,00	0,00	0,00	0,00	12 957 909,00
0,00	0,00	0,00	0,00	0,00	0,00	0,00	0,00	0,00
0,00	0,00	0,00	0,00	0,00	0,00	0,00	0,00	0,00
0,00	0,00	0,00	0,00	0,00	0,00	0,00	0,00	4 368 648,00
0,00	0,00	0,00	0,00	0,00	0,00	0,00	0,00	1 704 648,00
0,00	0,00	0,00	0,00	0,00	0,00	0,00	0,00	17 757,00
0,00	0,00	0,00	0,00	0,00	0,00	0,00	0,00	90 000,00
0,00	0,00	0,00	0,00	0,00	0,00	0,00	0,00	460 492,00
0,00	0,00	0,00	0,00	0,00	0,00	0,00	0,00	392 502,00
0,00	0,00	0,00	0,00	0,00	0,00	0,00	0,00	9 687,00

*Barbara*

L.p.	Nazwa i cel	Jednostka odpowiedzialna lub koordynująca	Okres realizacji		Łączne nakłady finansowe	Limit 2018	Limit 2019	Limit 2020	Limit 2021	Limit 2022
			od	do						
1.3.1.6	Pilotażowe wdrażanie programowania w edukacji formalnej w oparciu o innowacje pedagogiczne w szkole - Rozwijanie kompetencji społecznych, programowania, rozumienie, analizowanie i rozwiązywanie problemów z wykorzyst. komputera i innych urządzeń cyfrowych	II Liceum Ogólnokształcące	2016	2019	12 710,00	4 267,00	2 846,00	0,00	0,00	0,00
1.3.1.7	Recepta na raka - program wczesnego wykrywania raka płuc wśród mieszkańców powiatu tczewskiego - Zmniejszenie zachorowalności i umieralności z powodu nowotworów złośliwych oskrzela i płuc oraz zmniejszenie liczby osób palących wśród mieszkańców powiatu tczewskiego	Starostwo Powiatowe w Tczewie	2017	2020	320 000,00	73 000,00	73 000,00	72 770,00	0,00	0,00
1.3.1.8	Powiatowy Program Zwalczenia Otyłości i Nadwagi "CZAS NA ZDROWIE" - Poprawa sytuacji zdrowotnej mieszkańców powiatu tczewskiego poprzez zwalczenie otyłości i przewlekłych chorób niezakaźnych oraz podniesienie poziomu wiedzy społeczeństwa o zdrowym stylu życia, który jest determinantem zdrowia jednostki	Starostwo Powiatowe w Tczewie	2017	2020	401 500,00	104 002,00	104 000,00	100 000,00	0,00	0,00
1.3.2	- wydatki majątkowe				2 664 000,00	400 000,00	1 000 000,00	1 000 000,00	0,00	0,00
1.3.2.1	Przebudowa drogi powiatowej nr 2820G (od granicy miasta Pelplin do skrzyżowania z drogą nr 227001G) - Poprawa stanu nawierzchni i infrastruktury drogowej	Starostwo Powiatowe w Tczewie	2016	2018	664 000,00	400 000,00	0,00	0,00	0,00	0,00
1.3.2.2	Przebudowa drogi powiatowej nr 2718G (Starogard Gdański-Rywałd-Klonówka-Pelplin) - Poprawa stanu nawierzchni i infrastruktury technicznej	Starostwo Powiatowe w Tczewie	2019	2020	2 000 000,00	0,00	1 000 000,00	1 000 000,00	0,00	0,00




Limit 2023	Limit 2024	Limit 2025	Limit 2026	Limit 2027	Limit 2028	Limit 2029	Limit 2030	Limit zobowiązań
0,00	0,00	0,00	0,00	0,00	0,00	0,00	0,00	12 710,00

0,00	0,00	0,00	0,00	0,00	0,00	0,00	0,00	320 000,00
------	------	------	------	------	------	------	------	------------

0,00	0,00	0,00	0,00	0,00	0,00	0,00	0,00	401 500,00
------	------	------	------	------	------	------	------	------------

0,00	0,00	0,00	0,00	0,00	0,00	0,00	0,00	2 664 000,00
0,00	0,00	0,00	0,00	0,00	0,00	0,00	0,00	664 000,00

0,00	0,00	0,00	0,00	0,00	0,00	0,00	0,00	2 000 000,00
------	------	------	------	------	------	------	------	--------------


  
**NACZELNIK**  
 Wydziału Finansów  
*Elżbieta Jasinska*  
 inż. Elżbieta Jasinska