

**Informacja o stanie realizacji zadań oświatowych powiatu
tczewskiego**

za rok szkolny 2016/2017

**oraz o wynikach egzaminu maturalnego i egzaminu
potwierdzającego kwalifikacje w zawodzie**

Tczew, dnia 20.10.2017 r.

I. Sieć szkół w powiecie tczewskim.

W roku szkolnym 2016/17 funkcjonowało 14 zespołów szkół, szkół i placówek, dla których Powiat Tczewski jest organem prowadzącym.

Są to:

1. I Liceum Ogólnokształcące w Tczewie;
2. II Liceum Ogólnokształcące w Tczewie;
3. Zespół Szkół Ponadgimnazjalnych w Gniewie;
4. Zespół Szkół Ponadgimnazjalnych w Pelplinie;
5. Zespół Szkół Agrotechnicznych i Ogólnokształcących w Swarzędzie (do 30.12.2016 r.);
6. Liceum Ogólnokształcące w Swarzędzie;
7. Zespół Szkół Technicznych w Tczewie;
8. Zespół Szkół Rzemieślniczych i Kupieckich w Tczewie;
9. Zespół Szkół Budowlanych i Odzieżowych w Tczewie;
10. Zespół Szkół Ekonomicznych w Tczewie;
11. Zespół Placówek Specjalnych w Tczewie;
12. Specjalny Ośrodek Szkolno-Wychowawczy w Pelplinie;
13. Poradnia Psychologiczno-Pedagogiczna w Tczewie;
14. Zespół Kształcenia Zawodowego w Tczewie.

Przy Zespole Szkół Ekonomicznych w Tczewie oraz SOSW w Tczewie i Pelplinie funkcjonują internaty. W ZSE mieszkało **94 uczniów**, w SOSW w Tczewie i Pelplinie **48 wychowanków** (według stanu na dzień 31.03.2017).

Liceum Ogólnokształcące w Swarzędzie z dniem 01 września 2016 roku, mocą uchwały nr XVII/121/2016 Rady Powiatu Tczewskiego z dnia 26 kwietnia 2016 r. w sprawie wyłączenia szkół wchodzących w skład Zespołu Szkół Agrotechnicznych i Ogólnokształcących im. Stanisława Staszica w Swarzędzie, zostało wyłączone z Zespołu i na mocy Uchwały nr XX/143/2016 Rady Powiatu Tczewskiego z dnia 20 sierpnia 2016 r. zmieniającej uchwałę w sprawie wyłączenia szkół wchodzących w skład Zespołu Szkół Agrotechnicznych i Ogólnokształcących im. Stanisława Staszica w Swarzędzie, stanowi samodzielną jednostkę budżetową. Szkoła ta zostanie zlikwidowana poprzez wygaszenie z dniem 31 sierpnia 2018 roku.

Z dniem 01.01.2017 roku szkoły wchodzące w skład Zespołu Szkół Agrotechnicznych i Ogólnokształcących i. Stanisława Staszica w Swarzędzie zostały przekazane Ministrowi Rolnictwa i Rozwoju Wsi. Na mocy Uchwały nr XVII/122/2016 r. w sprawie wyrażenia zgody na przekazanie szkół wchodzących w skład Zespołu Szkół Agrotechnicznych i Ogólnokształcących w Swarzędzie, dnia 13 czerwca 2016 roku w Warszawie zostało podpisane Porozumienie (SSO onp 6512-8/26/16) pomiędzy Powiatem Tczewskim a Ministrem Rolnictwa i Rozwoju Wsi, które określiło warunki przekazania szkoły.

Na terenie powiatu funkcjonują również szkoły założone przez inne podmioty. Są to:

1. Uniwersyteckie Katolickie Liceum Ogólnokształcące ZSK w Tczewie, będące szkołą publiczną;
2. Centrum Kształcenia Zawodowego "Nauka", będące szkołą niepubliczną o uprawnieniach szkoły publicznej;
3. Collegium Marianum Liceum Katolickie w Pelplinie, będące szkołą niepubliczną o uprawnieniach szkoły publicznej;
4. Prywatna Szkoła Policealna w Pelplinie, będące szkołą niepubliczną o uprawnieniach szkoły publicznej;
5. Prywatne Liceum Ogólnokształcące w Pelplinie, będące szkołą niepubliczną o uprawnieniach szkoły publicznej.

II. Nabór do szkół

Zestawienie liczby uczniów z podziałem na typy szkół wg SIO

| Typy szkół | Rok szkolny | | | | | | |
|--|----------------|----------------|----------------|----------------|----------------|----------------|----------------|
| | 2014/15 | | 2015/16 | | 2016/17 | | 2017/2018 |
| | 30.09. 2014 | 31.03. 2015 | 30.09. 2015 | 31.03. 2016 | 30.09. 2016 | 31.03. 2017 | 30.09. 2017 |
| SZKOLNICTWO OGÓLNOKSZTAŁCĄCE | | | | | | | |
| Licea Ogólnokształcące | | | | | | | |
| I Liceum Ogólnokształcące | 505 | 505 | 479 | 478 | 452 | 447 | 461 |
| II Liceum Ogólnokształcące | 367 | 370 | 368 | 358 | 327 | 320 | 318 |
| ZSP Pelplin | 120 | 121 | 100 | 102 | 82 | 83 | 84 |
| ZSP Gniew | 24 | 25 | 56 | 60 | 57 | 58 | 78 |
| Collegium Marianum | 70 | 70 | 54 | 55 | 56 | 53 | 44 |
| LO Swaróżyn | 60 | 60 | 88 | 87 | 52 | 50 | 24 |
| Uniwersyteckie Katolickie LO | 230 | 230 | 237 | 238 | 244 | 244 | 245 |
| Liceum Ogólnokształcące (CKZ NAUKA) | 0 | 0 | 0 | 0 | 12 | 20 | 43 |
| SUMA LO | 1376 | 1381 | 1382 | 1378 | 1282 | 1275 | 1297 |

| Liceum Ogólnokształcące dla dorosłych | | | | | | | |
|---|-------------|-------------|-------------|-------------|-------------|-------------|-------------|
| CKZ Nauka | 312 | 259 | 259 | 202 | 218 | 182 | 192 |
| Prywatne LO dla Dorosłych w Pelplinie | 38 | 41 | 35 | 30 | 22 | 23 | 14 |
| ZSP Gniew | 55 | 34 | 43 | 25 | 37 | 27 | 41 |
| ZSRiK Tczew | 116 | 65 | 130 | 76 | 109 | 63 | 85 |
| ZSP Pelplin | 46 | 31 | 46 | 19 | 40 | 23 | 36 |
| SUMA LO dla dorosłych | 567 | 430 | 513 | 352 | 426 | 318 | 368 |
| RAZEM SZKOLNICTWO OGÓLNOKSZTAŁCĄCE | 1943 | 1811 | 1895 | 1730 | 1708 | 1593 | 1665 |
| SZKOLNICTWO ZAWODOWE | | | | | | | |
| Technika | | | | | | | |
| ZSE Tczew | 719 | 707 | 721 | 706 | 652 | 645 | 667 |
| ZSBiO Tczew | 351 | 342 | 334 | 321 | 305 | 302 | 328 |
| ZSRiK Tczew | 124 | 122 | 122 | 123 | 129 | 120 | 122 |
| ZST Tczew | 403 | 399 | 390 | 377 | 396 | 383 | 406 |
| ZSP Gniew | 63 | 61 | 86 | 91 | 111 | 110 | 110 |
| ZSAiO Swaróżyn | 192 | 186 | 189 | 186 | 179 | 0 | 0 |
| SUMA Technika | 1852 | 1817 | 1842 | 1804 | 1772 | 1560 | 1633 |
| Szkoły Policealne | | | | | | | |
| CKZ Nauka | 296 | 217 | 229 | 167 | 197 | 189 | 168 |
| Prywatna Szkoła Policealna w Pelplinie | 11 | 12 | 12 | 12 | 6 | 6 | 0 |
| SUMA - Szkoły Policealne | 307 | 229 | 241 | 179 | 203 | 195 | 168 |
| Zasadnicze Szkoły Zawodowe | | | | | | | |
| ZSBiO Tczew | 89 | 89 | 86 | 87 | 116 | 110 | 118 |
| CKZ Nauka | 111 | 110 | 115 | 106 | 99 | 88 | 111 |
| ZSRiK Tczew | 197 | 188 | 162 | 153 | 152 | 147 | 151 |
| ZSP Pelplin | 177 | 171 | 150 | 143 | 138 | 133 | 115 |
| ZST Tczew | 69 | 65 | 64 | 62 | 70 | 65 | 64 |
| ZSAiO Swaróżyn | 69 | 72 | 72 | 70 | 80 | 0 | 0 |

| | | | | | | | |
|--|-------------|-------------|-------------|-------------|-------------|-------------|-------------|
| ZSP Gniew | 121 | 119 | 106 | 104 | 116 | 112 | 104 |
| SUMA -Szkoły Zawodowe | 833 | 814 | 755 | 725 | 771 | 655 | 663 |
| Gimnazja z oddziałami przysposabiającymi do pracy | | | | | | | |
| ZKZ Tczew | 94 | 94 | 93 | 89 | 79 | 84 | 57 |
| RAZEM SZK. ZAWODOWE | 3086 | 2954 | 2931 | 2797 | 2825 | 2494 | 2521 |
| SZKOLNICTWO SPECJALNE | | | | | | | |
| RAZEM SZK.SPECJALNE | 333 | 364 | 358 | 365 | 387 | 390 | 395 |
| OGÓLEM | 5362 | 5129 | 5184 | 4892 | 4920 | 4477 | 4581 |

W roku szkolnym 2016/2017, na dzień 30 września 2016 roku w szkołach na terenie powiatu tczewskiego uczyło się 4920 uczniów i słuchaczy. Natomiast 31 marca 2017 roku w naszych szkołach i placówkach pobierało naukę 4477 uczniów i słuchaczy. Tak zwany ruch uczniów wynosił 443 (9 %) uczniów i słuchaczy. Rok wcześniej wynosił 292 (5,6%), dwa lata wcześniej 265 (4,9%) uczniów, trzy lata wcześniej 205 (3,7%) uczniów, cztery lata wcześniej 232 (4,1%) uczniów, pięć lat wcześniej 216 (3,7%) uczniów.

Tak duży ruch uczniów wynika przede wszystkim z oddania szkół zawodowych w Swarzędzie Ministrowi Rolnictwa i Rozwoju Wsi. Kolejnym czynnikiem jest podawanie w zestawieniu Liceów Ogólnokształcących dla Dorosłych oraz szkół policealnych. Część zajęć w tych szkołach kończy się w semestrze zimowym, stąd spadek ilości osób w semestrze letnim (stan na dzień 31.03).

W szkołach ponadgimnazjalnych dla młodzieży w roku szkolnym 2016/17 uczyło się 3490 uczniów:

1. w LO 1275 uczniów co stanowiło 36,53% (we wrześniu 2016/17 roku 33,47%).
2. w Technikum 1560 uczniów co stanowiło 44,7% (we wrześniu 2016/17 roku 46,40%).
3. w ZSZ 655 uczniów co stanowi 18,77% (we wrześniu 2016/17 roku 20,13%).

Dla porównania w szkołach ponadgimnazjalnych dla młodzieży prowadzonych przez Powiat Tczewski w roku szkolnym 2015/16 uczyło się 3218 uczniów:

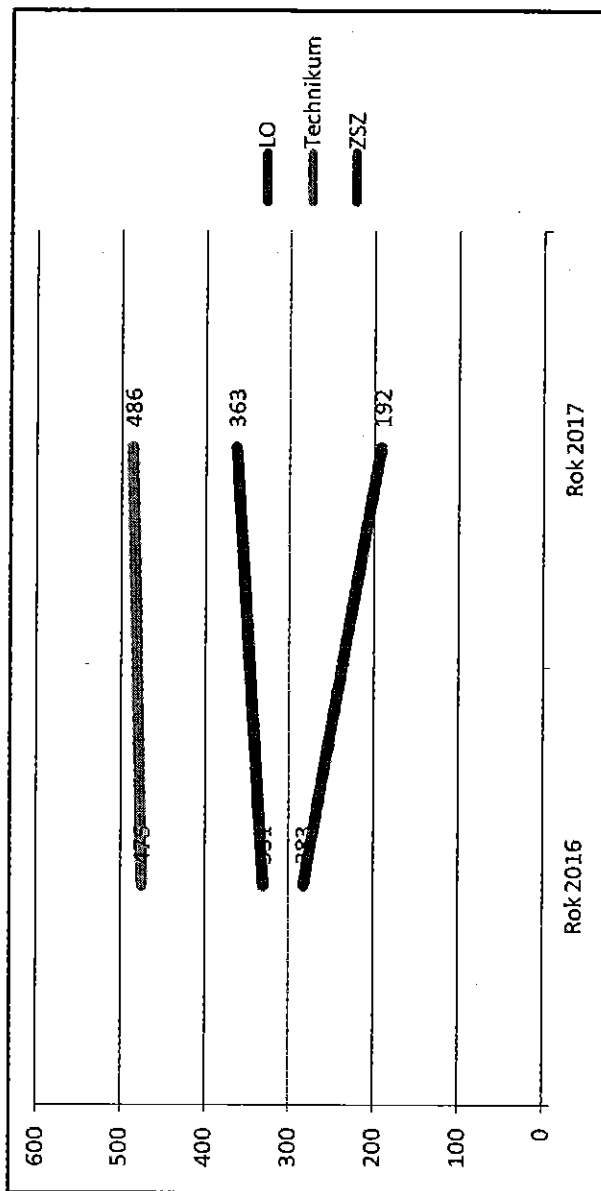
1. w LO 1091 uczniów co stanowiło 33,90%;
2. w Technikum 1560 uczniów co stanowiło 48,48%;
3. w ZSZ 567 uczniów co stanowi 17,56%.

W przyjętej przez Radę Powiatu "Strategii rozwoju edukacji powiatu tczewskiego na lata 2014-2020" założono, że w roku 2020 model kształcenia będzie wyglądał następująco:

1. Licea Ogólnokształcące będą kształciły 25% uczniów;
2. Technika będą kształciły 50% uczniów;
3. Zasadnicze Szkoły Zawodowe będą kształciły 25% uczniów.

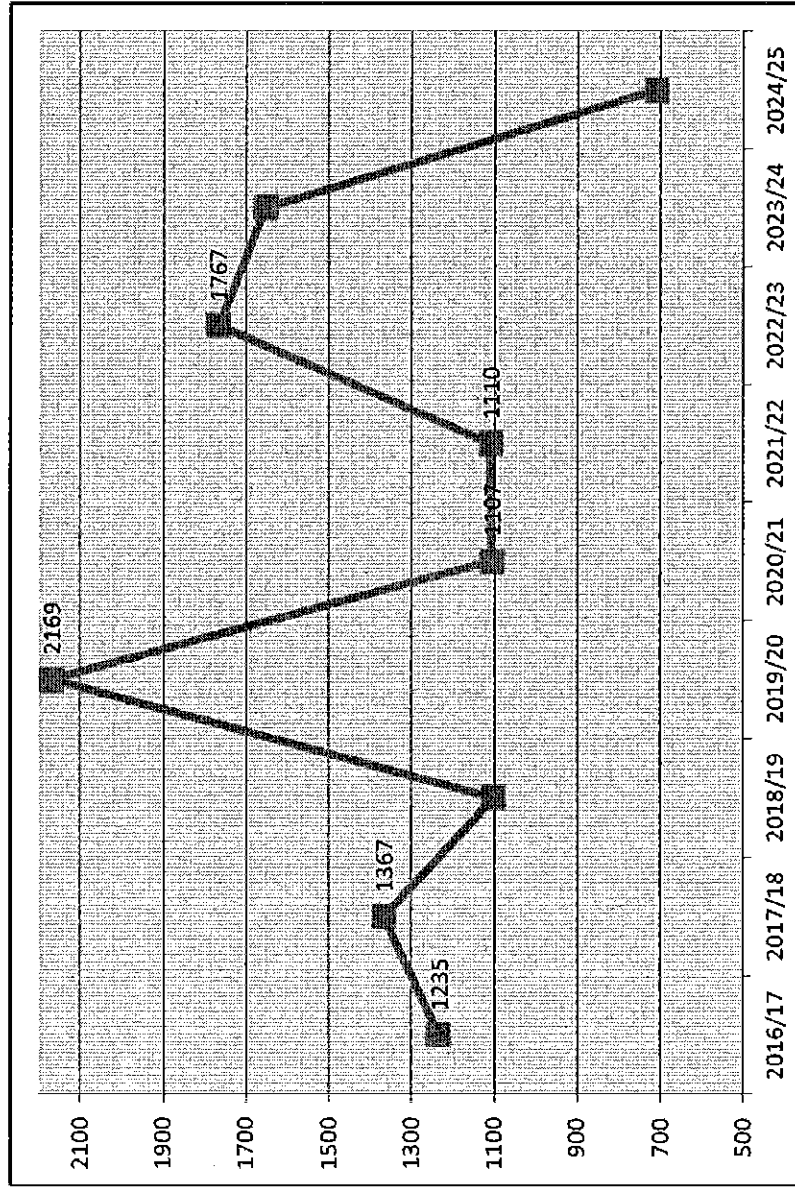
Uczniowie przyjęci do klas pierwszych wg typów szkół.

| L.p. | Typ szkoły | Rok 2014 | | Rok 2015 | | Rok 2016 | | Rok 2017 | |
|--------|------------|----------|--------|----------|------|----------|------|----------|------|
| | | 364 | 31,76% | 330 | 29% | 331 | 30% | 363 | 35% |
| 1. | LO | | | | | | | | |
| 3. | Technikum | 532 | 46,42% | 552 | 49% | 475 | 44% | 486 | 47% |
| 4. | ZSZ | 250 | 21,82% | 248 | 22% | 283 | 26% | 192 | 18% |
| Razem: | | 1146 | 100% | 1130 | 100% | 1089 | 100% | 1041 | 100% |



Demografia.

| Nabór | 2016/17 | 2017/18 | 2018/19 | 2019/20 | 2020/21 | 2021/22 | 2022/23 | 2023/24 | 2024/25 |
|----------------|---------|---------|---------|---------|---------|---------|---------|---------|---------|
| Liczba uczniów | 1235 | 1367 | 1102 | 2169 | 1107 | 1110 | 1767 | 1652 | 710 |



Uczniowie przyjęci do klas pierwszych w stosunku do absolwentów gimnazjów.

| rok szkolny | Absolwenci gimnazjów | Uczniowie klas pierwszych | | | | | Odsetek uczniów w klasach pierwszych w odniesieniu do absolwentów gimnazjów |
|-------------|----------------------|---------------------------|-----|-----|------------------|-------|---|
| | | rok szkolny | LO | T | ZSZ/BS I stopnia | RAZEM | |
| 2015/2016 | 1258 | 2016/2017 | 331 | 436 | 248 | 1015 | 80,68% |
| 2016/2017 | 1117 | 2017/2018 | 363 | 486 | 192 | 1041 | 93,20% |

W naborze w roku szkolnym 2016/2017 do szkół ponadgimnazjalnych dla młodzieży, prowadzonych przez Powiat Tczewski przyjęto 1015 uczniów. To niecałe 81 % z przygotowanej w szkołach liczby miejsc. Dodatkowo wśród uczniów klas pierwszych znajdowali się nie tylko mieszkańcy naszego powiatu, ale też mieszkańcy powiatów sąsiednich (starogardzkiego, malborskiego, gdańskiego). Chcąc zwiększyć nabór oraz zatrzymać młodzież z terenu powiatu tczewskiego w prowadzonych przez Powiat szkołach, Wydział Edukacji aktywnie włączył się w promocję szkół. Podczas spotkań z dyrektorami gimnazjów i doradcami zawodowymi z tych szkół rozkolportowano 1300 egzemplarzy informatorów o szkołach.

W ramach realizacji „Programu promocji szkolnictwa zawodowego” Wydział Edukacji w okresie od września 2016 r. do lipca 2017 r. przeprowadził szereg działań mających na celu zwiększenie wiedzy gimnazjalistów o sieci szkół ponadgimnazjalnych w powiecie tczewskim oraz promujących szkolnictwo zawodowe.

Zainicjowano powstanie tzw. Grupy Branżowej „Zawody obszaru mechanicznego i elektryczno-elektronicznego” skupiającej przedstawicieli największych firm ICT z obszaru Powiatu tczewskiego (Flex, Dovista, Gemalto, Huber Suhner, Eaton, Rolls Royce, Silgan, Gardner, Mikrostryk). Celem działania grupy było wskazanie zawodów kluczowych dla branży i zorganizowanie ich promocji dla gimnazjalistów. Odbyło się 8 spotkań roboczych grupy, a firmy zgromadziły budżet na realizację zadań promocyjnych w kwocie 14 000 zł.

W ramach współpracy z doradcami zawodowymi ze szkół gimnazjalnych opracowano prezentacje multimedialne, które mogą zostać wykorzystane podczas zajęć, przeznaczone dla uczniów i rodziców oraz zakupiono i zorganizowano możliwości wypożyczenia ze wskazanych szkół ponadgimnazjalnych filmów promujących szkolnictwo zawodowe i świadomy wybór szkoły ponadgimnazjalnej (materiały firmy Synergia). Zorganizowano również dwie wycieczki studyjne do firm, aby doradcy mogli zapoznać się ze strukturą organizacyjną przedsiębiorstw i nowymi zawodami.

Podstawową formą promocji były wycieczki dla młodzieży do firm współpracujących w ramach grupy branżowej. odbyło się 20 wycieczek, w których udział wzięło 156 uczniów wszystkich gimnazjów z terenu powiatu tczewskiego.

Na przełomie marca i kwietnia 2017 r. uczniowie klasy III - Technik cyfrowych procesów graficznych Zespołu Szkół Technicznych w Tczewie opracowali afisze (format A3) i plakaty (format A4) promujące zawody kluczowe obszaru kształcenia elektrycznego i elektroniczno – mechanicznego: technik mechanik, technik mechatronik, mechatronik, operator obrabiarek skrawających, ślusarz, a także szkoły realizujące naukę w/w zawodów oraz firmy oferujące zatrudnienie absolwentom. Pracę uczniów wspierał grafik, pracownica firmy Gemalto p. Krakowiak. Do druku wybrano 6 prac, które powielono łącznie w 600 egz.

Również na przełomie kwietnia i maja 2017 r. zespół przedstawicieli pracodawców opracował ulotkę prezentującą ścieżkę kariery zawodowej absolwenta szkoły technicznej (technikum, szkoły zawodowej), która zawierała informację o zawodach kluczowych obszaru kształcenia elektrycznego i elektroniczno – mechanicznego, szkole realizującej naukę tych zawodów oraz firmach oferujące zatrudnienie absolwentom. Materiał został powielony w 5000 egz.

W okresie od kwietnia do czerwca 2017 r. zespół przedstawicieli pracodawców opracował film promujący naukę w zawodach kluczowych obszaru kształcenia elektrycznego i elektroniczno – mechanicznego, zawierający informacje o szkołach uczących zawodów oraz firmach oferujących zatrudnienie. Film wyemitowano na antenie telewizji Tetka 60 razy między czerwcem a sierpniem.

Edukacyjne wskaźniki odniesienia.

| Parametr | 2016/2017 | 2017/2018 |
|---|-----------|-----------|
| liczba uczniów | 3561 | 3748 |
| liczba etatów nauczycieli | 578,4 | 586,21 |
| liczba uczniów na 1 etat nauczyciela | 6,16 | 6,39 |
| liczba oddziałów | 178 | 189 |
| liczba etatów nauczycielskich na 1 oddział | 3,25 | 3,10 |
| liczba etatów niepedagogicznych | 202,03 | 210,43 |
| liczba etatów niepedagogicznych na 1 ucznia | 0,06 | 0,06 |

III. Dzieci i młodzież o specjalnych potrzebach edukacyjnych.

Uczniowie w szkołach wchodzących w skład Zespołu Placówek Specjalnych w Tczewie oraz Specjalnego Ośrodka Szkolno-Wychowawczego w Pelplinie według SIO.

| Typy szkół | Rok szkolny | | | | | | |
|-----------------------------------|----------------|----------------|----------------|----------------|----------------|----------------|----------------|
| | 2014/15 | | 2015/16 | | 2016/17 | | 2017/2018 |
| | 30.09. 2014 | 31.03. 2015 | 30.09. 2015 | 31.03. 2016 | 30.09. 2016 | 31.03. 2017 | 30.09. 2017 |
| SZKOLNICTWO SPECJALNE | | | | | | | |
| Przedszkole | 51 | 54 | 48 | 52 | 54 | 56 | 61 |
| Szkoła podstawowa | 102 | 108 | 112 | 119 | 112 | 116 | 142 |
| Gimnazjum | 84 | 82 | 80 | 81 | 91 | 90 | 69 |
| Zasadnicza Szkoła Zawodowa | 52 | 49 | 45 | 40 | 43 | 39 | 37 |
| Szkoła Przystosowująca do Pracy | 44 | 39 | 44 | 44 | 44 | 46 | 41 |
| Ośrodek rewalidacyjno-wychowawczy | | 32 | 29 | 29 | 43 | 43 | 45 |
| RAZEM SZK.SPECJALNE | 333 | 364 | 358 | 365 | 387 | 390 | 395 |

Nauczanie indywidualne i zajęcia rewalidacyjne w szkołach ponadgimnazjalnych prowadzonych przez Powiat Tczewskich.

| Szkoła | Liczba uczniów | Liczba przyznanych godzin/ tydzień | Rodzaj zajęć |
|-------------------------|--|------------------------------------|--|
| ZSE | 3 | 46 | nauczanie indywidualne |
| | 2 | 4 | zajęcia rewalidacyjne |
| ILO | 1 | 2 | zajęcia rewalidacyjne |
| | 1 | 12 | nauczanie indywidualne |
| II LO | 11 | 169 | nauczanie indywidualne |
| | 11 | 22 | zajęcia rewalidacyjne |
| ZSP w Pelplinie | 7 | 72 | nauczanie indywidualne |
| ZSRiK | 2 | 24,5 | nauczanie indywidualne |
| ZSBiO | 6 | 72 | nauczanie indywidualne |
| | 1 | 2 | zajęcia rewalidacyjne |
| ZST | 13 | 157 | nauczanie indywidualne |
| | 1 | 2 | zajęcia rewalidacyjne |
| ZSP w Gniewie | 13 | 150,2 | nauczanie indywidualne |
| | 1 | 1 | zajęcia wyrównawcze - powrót z zagranicy |
| RAZEM | 73 | 702,7 | nauczanie indywidualne |
| | | 32 | zajęcia rewalidacyjne |
| | | 1 | zajęcia wyrównawcze powrót z zagranicy |
| | | 735,7 | |
| Szacunkowy koszt | 735,7 x 36 tygodni x 41,25 zł | 1 092 514,50 zł | |

Koszt nauczania indywidualnego 1 ucznia - szacunkowo 14 965,95 zł.

Nauczanie indywidualne i zajęcia rewalidacyjne w szkołach specjalnych prowadzonych przez Powiat Tczewskich.

| Szkoła | Liczba uczniów | Liczba przyznanych godzin tygodniowo | Rodzaj zajęć |
|--|-----------------------------|--------------------------------------|-----------------------------|
| ZPS w Tczewie ORW | 9 | 90 | nauczanie indywidualne |
| ZPS w Tczewie SP nr 9 | 3 | 28 | nauczanie indywidualne |
| ZPS w Tczewie Gimnazjum | 6 | 60 | nauczanie indywidualne |
| ZPS w Tczewie przysposabiająca do pracy | 5 | 61 | nauczanie indywidualne |
| SOSW w Pelplinie | 6 | 58 | nauczanie indywidualne |
| SOSW w Pelplinie rew - wych. | 25 | 250 | rewalidacyjno - wychowawcze |
| SOSW w Pelplinie wczesne wspomaganie rozwoju | 19 | 144 | wczesne wspomaganie |
| RAZEM | 73 | 297 | nauczanie indywidualne |
| | | 250 | rewalidacyjno - wychowawcze |
| | | 144 | wczesne wspomaganie |
| | | 691 | |
| Szacunkowy koszt | 691 x 36 tygodni x 49,09 zł | 1 221 162,84 zł | |

Koszt nauczania indywidualnego 1 ucznia w szkole specjalnej - szacunkowo 16728,26 zł.

Działalność Poradni Psychologiczno-Pedagogicznej w Tczewie.

| Liczba orzeczeń wydawanych przez PPP | 2016/2017 |
|---|------------------|
| Niesłyszący | 0 |
| Słabo słyszący | 5 |
| Niewidomi | 0 |
| Słabo widzący | 9 |
| Niepełnosprawność ruchowa | 17 |
| Upośledzenie umysłowe w stopniu lekkim | 56 |
| Upośledzenie umysłowe w stopniu umiarkowanym lub znacznym | 13 |
| Autyzm | 40 |
| Sprzężone niepełnosprawności | 5 |
| Odmowne - o braku potrzeby kształcenia specjalnego | 2 |
| RAZEM | 147 |

Działalność Zespołów Orzekających w PPP.

| LP | DATA ZO | Łączna liczba wydanych orzeczeń i opinii | Kształcenie specjalne | Nauczanie indywidualne | Zajęcia rewalidacyjno-wychowawcze | Indywidualne roczne przygotowanie przedszkolne | Opinie o potrzebie wczesnego wspomagania | ODMOWNE - o braku potrzeby |
|----|------------|--|-----------------------|------------------------|-----------------------------------|--|--|----------------------------|
| 1 | 13-09-2017 | 25 | 6 | 19 | 0 | 0 | 0 | 0 |
| 2 | 04-10-2017 | 24 | 6 | 17 | 0 | 0 | 1 | 0 |
| 3 | 25-10-2017 | 20 | 8 | 12 | 0 | 0 | 0 | 0 |
| 4 | 22-11-2017 | 36 | 13 | 13 | 0 | 0 | 10 | 0 |
| 5 | 14-12-2017 | 20 | 5 | 14 | 0 | 0 | 1 | 0 |
| 6 | 17-01-2017 | 28 | 7 | 20 | 0 | 0 | 1 | 0 |
| 7 | 14-02-2017 | 29 | 15 | 12 | 1 | 0 | 1 | 0 |
| 8 | 14-03-2017 | 21+1 | 12 | 7 | 2 | 0 | 1 | 0 |
| 9 | 11-04-2017 | 39+6 | 27 | 9 | 3 | 0 | 6 | 0 |
| 10 | 17-05-2017 | 41+2+2 | 25 | 14 | 2 | 0 | 2 | 2k szt specj odmowne |
| 11 | 06-06-2017 | 35 | 21 | 10 | 1 | 0 | 3 | 0 |
| | | | | | | | | |

IV. Kadry.

Nauczyciele oraz pracownicy administracji i obsługi szkół i placówek prowadzonych przez Powiat Tezewski.

| Wyszczególnienie [stopień awansu zawodowego] | Liczba nauczycieli [w przeliczeniu na etaty] | | Ogółem | | Wg stopni awansu [%] | | Liczba pracowników administracji i obsługi [w przeliczeniu na etaty] | |
|--|---|-----------|-----------|-----------|----------------------|-----------|--|-----------|
| | 2016/2017 | 2017/2018 | 2016/2017 | 2017/2018 | 2016/2017 | 2017/2018 | 2016/2017 | 2017/2018 |
| bez stopnia | 5,79 | 11,55 | | | 1,92 | 2,4 | | |
| stażysta | 7,26 | 11,94 | | | 1,92 | 2,4 | | |
| kontraktowy | 83,44 | 77,12 | 578,4 | 586,21 | 13,28 | 13,44 | 202,03 | 210,43 |
| mianowany | 137,29 | 122,27 | | | 22,56 | 21,76 | | |
| dypłomowany | 344,62 | 363,32 | | | 60,32 | 60 | | |

V. Wydatki poniesione na oświatę.

Nakłady poniesione na oświatę.

| stan na dzień: | 2016-12-31 | 2017-08-30 |
|--|----------------------|----------------------|
| Wydatki na edukację | 60 572 721,33 | 39 352 885,29 |
| w tym | | |
| pokryte z subwencji oświatowej i innych dochodów | 53 808 566,99 | 41 944 909,86 |
| Inwestycje oświatowe (bez zakupów) | 1 050 020,18 | 499 829,07 |
| wydatki pokryte ze środków Unii Europejskiej | 790 292,10 | 3 577 550,93 |

Wysokość średnich wynagrodzeń nauczycieli na poszczególnych stopniach awansu zawodowego w szkołach i placówkach prowadzonych przez Powiat Tczewski.

| Rok 2015 | Wysokość minimalnych stawek wynagrodzenia zasadniczego obowiązujące od 1 stycznia 2015 r. | Wynagrodzenie średnie - miesięczne | Faktycznie poniesione wydatki na wynagrodzenia - roczne | W tym wynagrodzenie wypłacone powyżej średniej gwarantowanej przez Państwo |
|-----------------|--|---|--|---|
| stażysta | 2 265,00 | 2 717,59 | 653 402,29 | 93 252,34 |
| kontraktowy | 2 331,00 | 3 016,52 | 2 713 198,04 | 389 633,01 |
| mianowany | 2 647,00 | 3 913,33 | 7 222 304,77 | 982 421,82 |
| dyplomowany | 3 109,00 | 5 000,37 | 20 032 790,32 | 2 366 683,00 |
| Razem: | x | x | 30 621 695,42 | 3 831 990,17 |

Wysokość nakładów na wynagrodzenia nauczycieli wzrosła o 1.564.989,30 zł w stosunku do wykonania z roku 2014.

Wysokość minimalnych stawek wynagrodzenia zasadniczego podane jest dla nauczyciela z tytułem zawodowym magistra i przygotowaniem pedagogicznym

| Rok 2016 | Wysokość minimalnych stawek wynagrodzenia zasadniczego obowiązujące od 1 stycznia 2016 r. | Wynagrodzenie średnie - miesięczne | Faktycznie poniesione wydatki na wynagrodzenia - roczne | W tym wynagrodzenie wypłacone powyżej średniej gwarantowanej przez Państwo |
|----------------------------------|--|---|--|---|
| Stopnie awansu zawodowego | | | | |
| stażysta | 2 265,00 | 2 717,59 | 435 348,45 | 59 451,40 |
| kontraktowy | 2 331,00 | 3 016,52 | 3 194 459,17 | 503 964,65 |
| mianowany | 2 647,00 | 3 913,33 | 6 601 009,75 | 764 512,85 |
| dyplomowany | 3 109,00 | 5 000,37 | 20 435 716,79 | 2 420 183,74 |
| Razem: | x | x | 30 666 534,16 | 3 748 112,64 |

Wysokość nakładów na wynagrodzenia nauczycieli wzrosła o 44.834,74 zł w stosunku do wykonania z roku 2015.

Wykorzystanie środków na doskonalenie zawodowe nauczycieli.

| ROK | PLAN | WYKONANIE |
|------------|-------------|------------------|
| 2014 | 216.717,00 | 215.430,00 |
| 2015 | 211.305,65 | 209.262,62 |
| 2016 | 222.520,00 | 215.866,70 |

Polepszenie warunków lokalowych szkół i placówek – inwestycje i remonty.

Remonty i inwestycje wykonane w trakcie roku szkolnego 2016/2017:

| Rodzaj inwestycji lub remontu | koszt |
|---|------------------|
| I LO | |
| naprawa projektorów | 1 452,61 |
| naprawa kserokopiarki | 135 |
| naprawa kabla internetowego | 492 |
| naprawa systemu awaryjnego powiadamiania | 549 |
| naprawa ogrodzenia betonowego za budynkiem szkoły | 346 |
| remont kapitalny boiska wielofunkcyjnego | 54 438 |
| Razem: | 57 412,61 |
| II LO | |
| malowanie 2 sal lekcyjnych | 14 500 |
| wymiana podłogi w pomieszczeniu administracyjnym | 780 |
| usunięcie awarii systemu kanalizacyjnego w budynku szkoły | 674 |
| remont instalacji elektrycznej | 615 |
| Razem: | 16 569 |
| ZSP Gniew | |
| usługi konserwacyjne i naprawcze wyrobów przemysłowych | 2 500 |
| ZSP Pelplin | |
| remont korytarza | 19 999,76 |
| ZST | |
| naprawy i wymiana pompy co | 6 564 |
| wykonanie kanalizacji deszczowej | 10 399,65 |
| Razem: | 16 963,65 |
| ZSRIK | |

| | |
|--|---------------------|
| usługi konserwacyjne i naprawcze wyrobów przemysłowych (nie dotyczy budynków i pomieszczeń) | 581,46 |
| ZSBiO | |
| remont sieci kanalizacyjno- sanitarnej w pomieszczeniu socjalnym obok pokoju nauczycielskiego | 5 899,37 |
| ZSE | |
| modernizacja szatni uczniowskich i łazienek przy sali gimnastycznej | 10 000 |
| modernizacja pralni | 15 000 |
| dostosowanie pomieszczeń dla nowej siedziby Kuratorium Oświaty w Gdańsku delegatura w Tczewie | 27 000 |
| Razem: | 52 000 |
| ZPS | |
| adaptacja i rozbudowa skrzydła ZSZ na potrzeby ORW | 577 717,06 |
| wymiana modułu sterującego przepompownią CAON | 5 227,50 |
| montaż klimatyzacji w sali widowiskowej CAON | 38 000,00 |
| zakup kopiarki | 9 000,00 |
| modernizacja dachu części budynku ZPS | 196 000,00 |
| roboty budowlane związane z realizacją projektu "Równy start dla najmłodszych" | 225 594,80 |
| Razem: | 1 051 539,36 |
| SOSW | |
| adaptacja II piętra na sale lekcyjno - terapeutyczne w SOSW w Pelplinie (środki niewygasające roku 2016) | 236 998,55 |
| malowanie pomieszczeń po zalaniu (z ubezpieczenia sprawcy) | 3655,00 |
| Razem: | 240 653,60 |
| SUMA wszystkie placówki | 1 464 118,80 |

Remonty i inwestycje wykonane w trakcie wakacji 2016/2017:

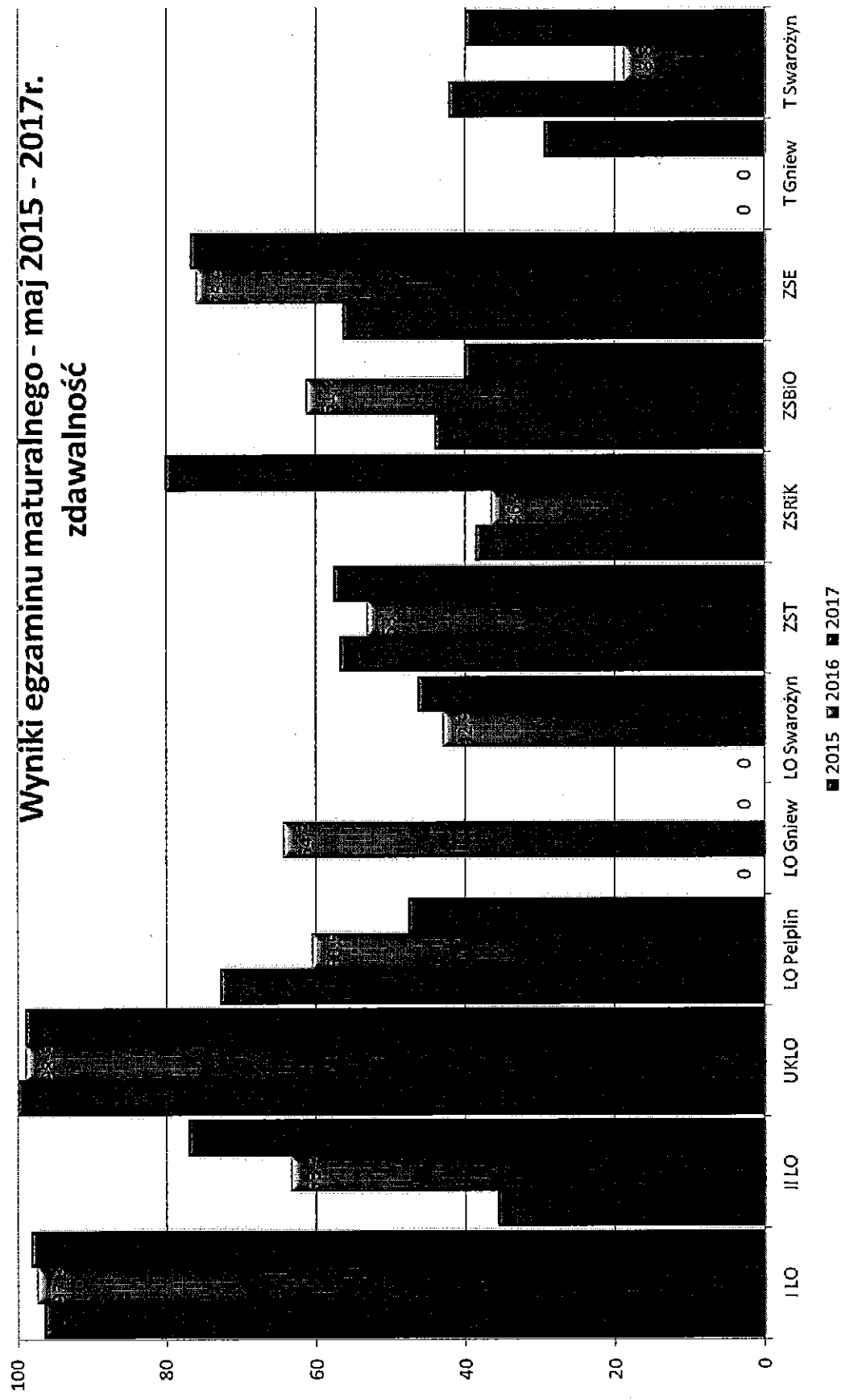
| Rodzaj inwestycji lub remontu | koszt |
|---|-------------------|
| I LO | |
| naprawa gaśnic | 368,08 |
| remont dwóch bramek do piłki ręcznej | 2 896 |
| remont piłkochwyków | 2 343,10 |
| Razem: | 5 607,18 |
| II LO | |
| remont instalacji elektrycznej | 615 |
| ZSP Gniew | |
| modernizacja systemu wentylacji w salach dydaktycznych i auli szkolnej | 9 952,60 |
| remont klatki schodowej | 35 000 |
| Razem: | 44 952,60 |
| ZSP Pelplin | |
| odnowienie powłok malarskich w 2 salach lekcyjnych | 369,85 |
| ZSBiO | |
| Doprowadzenie ciepłej wody w gabinecie pielęgniarki | 6 093,54 |
| ZSE | |
| dostosowanie pomieszczeń dla nowej siedziby Kuratorium Oświaty w Gdańsku delegatura w Tczewie | 27 000 |
| ZPS | |
| zakup sprzętu na potrzeby projektu "Równy start dla najmłodszych" | 139 000,00 |
| ZKZ | |
| odświeżenie powłok malarskich | 25 664 |
| SUMA wszystkie placówki | 249 302,20 |

VI. Efekty kształcenia.

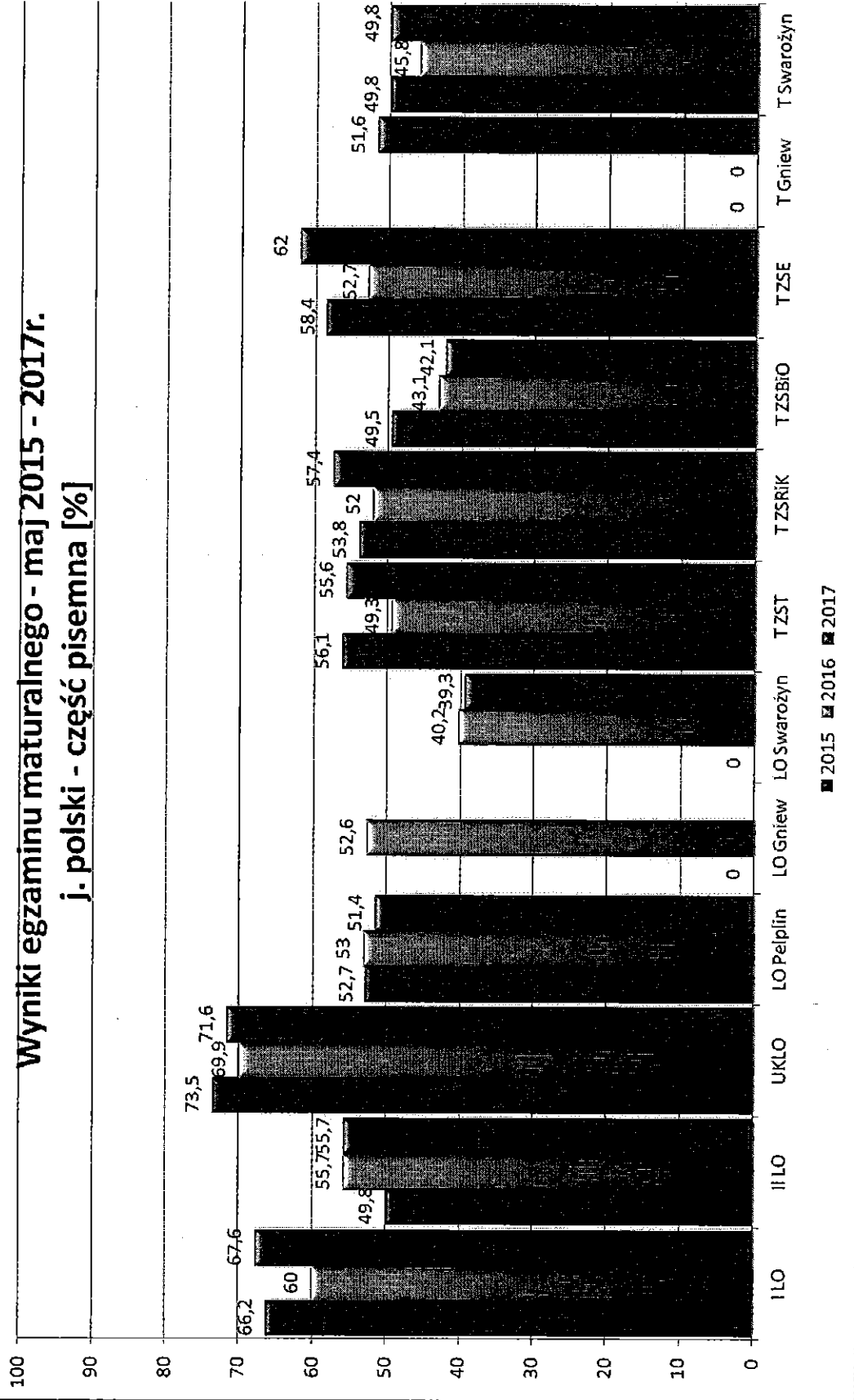
Wyniki egzaminu maturalnego (2017 r.).

| | I LO | II LO | ZSP Pielin LO | ZSP Gniw Tech | LO Swaróżyn | ZSE Tech | ZSRiK Tech | ZSBiO Tech | ZST Tech | Powiat Tczewski |
|---|------|-------|---------------------|---------------------|----------------|----------|---------------|---------------|----------|--------------------|
| Stan na dzień 30.09.2016 | 156 | 118 | 27 | 25 | 29 | 161 | 15 | 53 | 84 | |
| Stan w dniu klasyfikacji | 156 | 120 | 26 | 25 | 29 | 161 | 15 | 50 | 84 | |
| Przystąpiło | 156 | 110 | 20 | 17 | 26 | 148 | 5 | 45 | 71 | 598 |
| Zdało egzamin ustny (os.) | 155 | 109 | 18 | 14 | 20 | 138 | 5 | 31 | 57 | |
| Zdało egzamin ustny (%) | 99% | 99% | 90% | 82% | 77% | 93% | 100% | 69% | 80% | 88% |
| Zdało egzamin w maju (os.) | 153 | 85 | 10 | 5 | 12 | 112 | 4 | 18 | 41 | |
| Zdało egzamin w maju (%) | 98% | 77% | 50% | 29% | 46% | 76% | 80% | 40% | 58% | 62% |
| Zdało egzamin w całości (os) | 156 | 95 | 15 | 6 | 14 | 126 | 4 | 20 | 47 | |
| Zdało egzamin w całości (%) | 100% | 85% | 75% | 35% | 54% | 85% | 80% | 44% | 66% | 69% |
| Zdało egzamin w całości (%) 2016 | 100% | 76% | 63% | 64% | 62% | 81% | 45% | 67% | 67% | 69% |
| Ocena przeciętna (na koniec ost. klasy) | 3,94 | 3,56 | 3,00 | 3,76 | 3,1 | 3,81 | 3,21 | 3,19 | 3,14 | 3,4 |

**Wyniki egzaminu maturalnego - maj 2015 - 2017r.
zdawalność**

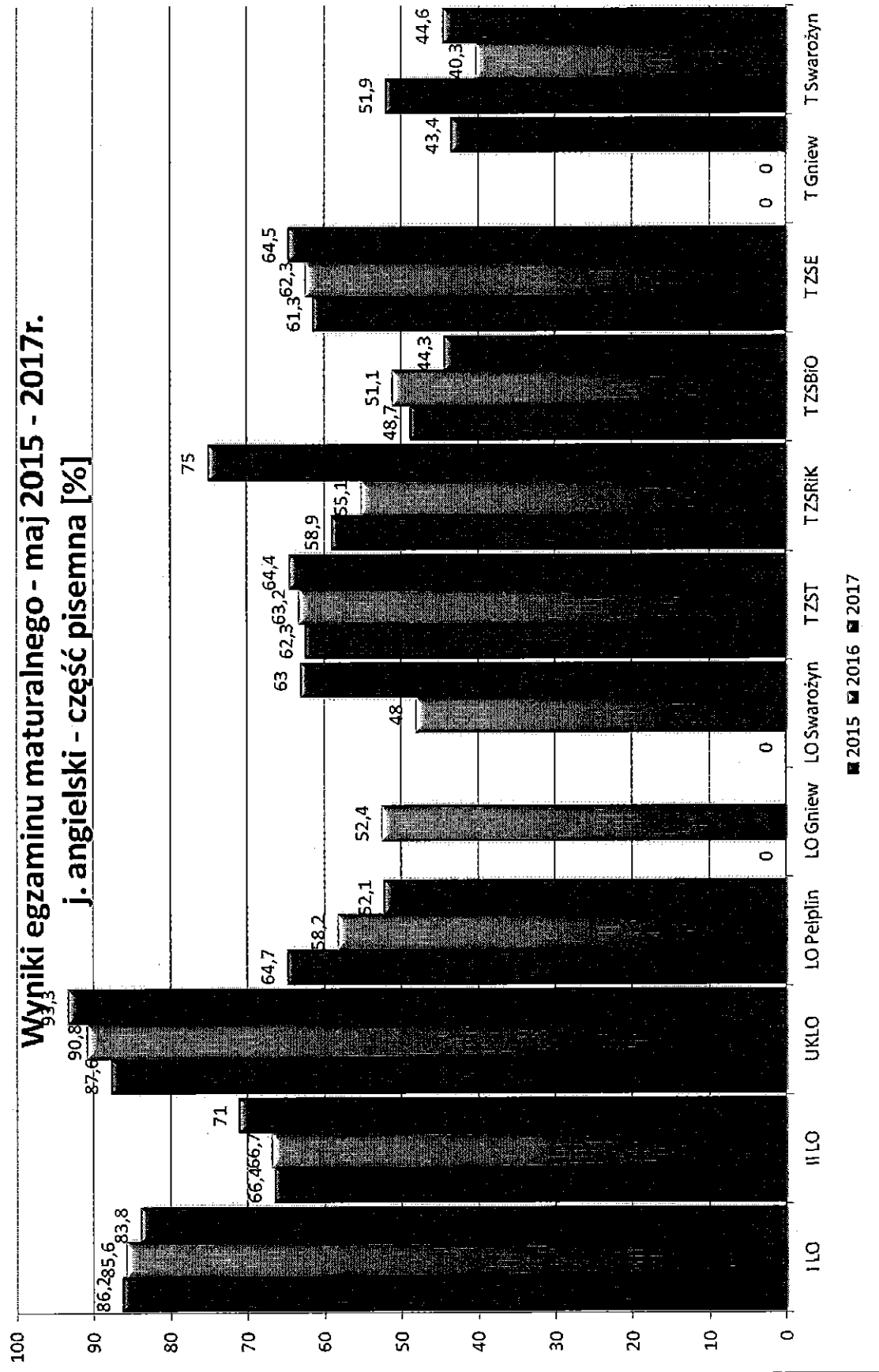


**Wyniki egzaminu maturalnego - maj 2015 - 2017r.
j. polski - część pisemna [%]**



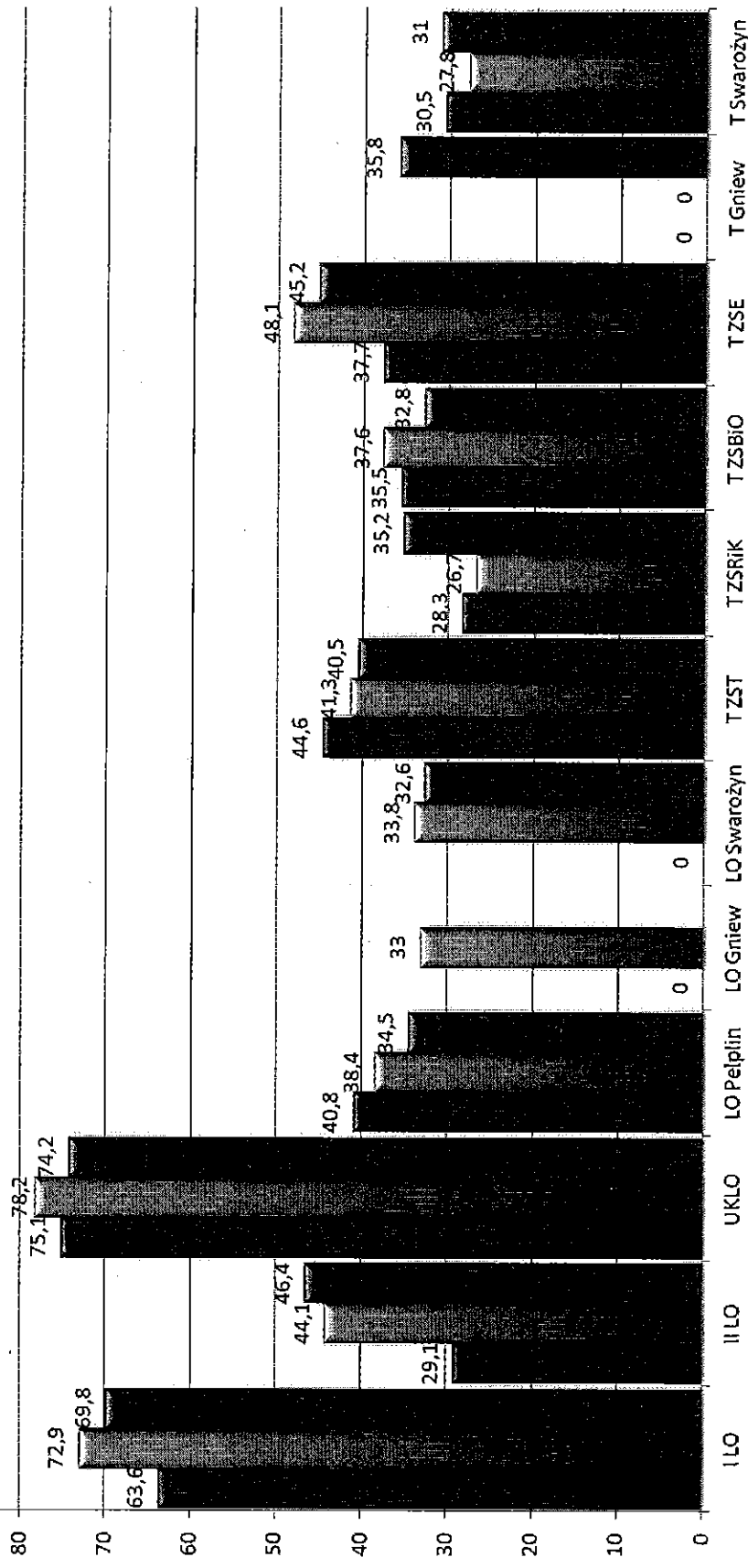
■ 2015 ■ 2016 ■ 2017

**Wyniki egzaminu maturalnego - maj 2015 - 2017r.
j. angielski - część pisemna [%]**



■ 2015 ■ 2016 ■ 2017

**Wyniki egzaminu maturalnego - maj 2015 - 2017r.
matematyka - część pisemna [%]**



■ 2015 ■ 2016 ■ 2017

Egzamin potwierdzający kwalifikacje w zawodzie.

| | ZSP Pełpin | | ZSP Gniew | | ZSRiK Tczew | | ZST Tczew | | ZSBiO Tczew | | ZSE Tczew | |
|--|------------|-----------|-----------|-----------|-------------|-----------|-----------|-----------|-------------|-----------|-----------|-----------|
| | ZSZ | Technikum | ZSZ | Technikum | ZSZ | Technikum | ZSZ | Technikum | ZSZ | Technikum | ZSZ | Technikum |
| Stan w dniu klasyfikacji* | 43 | 25 | 35 | 58 | 18 | 84 | 7 | 52 | 305 | | | |
| Przystąpili do egzaminu cz. teoretyczna | 19 | 25 | 19 | 53 | 17 | 84 | 5 | 42 | 298 | | | |
| Zdali egzamin (część teoretyczna) - os.** | 18 | 24 | 19 | 49 | 17 | 80 | 2 | 14 | 290 | | | |
| Zdali egzamin (część teoretyczna) % | 95% | 96% | 100% | 93% | 100% | 95% | 40% | 27% | 97% | | | |
| Przystąpili do egzaminu cz. praktyczna | 20 | 25 | 18 | 52 | 17 | 84 | 5 | 42 | 297 | | | |
| Zdali egzamin (część praktyczna) - os. | 20 | 24 | 18 | 31 | 17 | 58 | 5 | 1 | 268 | | | |
| Zdali egzamin (część praktyczna) % | 100% | 96% | 95% | 60% | 100% | 69% | 100% | 27% | 90% | | | |
| Zdali egzamin w całości - os. | 18 | 24 | 18 | 29 | 17 | 54 | 2 | 14 | 299 | | | |
| Zdali egzamin w całości % | 90% | 96% | 95% | 56% | 100% | 64% | 40% | 27% | 88% | | | |
| Egzaminy potwierdzające kwalifikacje w poprzednich latach | | | | | | | | | | | | |
| rok 2016 | 75% | 100% | 68% | 71% | 59% | 67% | 45% | 68% | 83% | | | |

* -stan osobowy klas kończących (III i IV)

** - zdawalność w stosunku do uczniów, którzy przystąpili do egzaminu

VII. Zespół Kształcenia Zawodowego.

Specyfika Edukacji.

| Kategoria | Ośrodek Dokształcania i Doskonalenia Zawodowego | Centrum Kształcenia Praktycznego | GIMNAZJUM 5 |
|--|--|--|-------------|
| Liczba uczniów ogółem | 1506 | 341 | 83 |
| Liczba pełnych grup turnusowych/oddziałów | 45 | 23 | 4 |
| Liczba uczniów w pełnych grupach turnusowych | 1144 | - | - |
| Liczba grup konsultacyjnych | 53 | - | - |
| Liczba uczniów w grupach konsultacyjnych | 362 | - | - |
| Średnia ilość uczniów w grupie turnusowej/oddziale | 25,4 | 15 | 20,75 |
| Średnia ilość uczniów w grupie konsultacyjnej | 6,8 | - | - |

Frekwencja i średnia ocen.

| Kategoria | ODiDZ | CKP | GIMNAZJUM 5 |
|--|--------|--------|-------------|
| Liczba uczniów ogółem | 1506 | 341 | 83 |
| Liczba uczniów klasyfikowanych | 1493 | 334 | 68 |
| Liczba uczniów nieklasyfikowanych | 13 | 7 | 15 |
| Liczba uczniów promowanych/kończących szkołę | 1459 | 47 | 68 |
| Liczba ocen niedostatecznych | 47 | 1 | 25 |
| Średnia ocen | 3,1 | 3,65 | 2,98 |
| Średnia frekwencja | 88,9 | 72,3 | 63,9 |
| Zachowanie (średnia) | dobrze | dobrze | poprawne |

NACZELNIK
Wydziału Edukacji
Matgorzata Flisik
mgr Matgorzata Flisik

