

ProjektZarządu Powiatu Tczewskiego z dnia
14.10.17**UCHWAŁA.....
RADY POWIATU TCZEWSKIEGO**

z dnia 2017 r.

**w sprawie przyjęcia Strategii Rozwiązywania Problemów Społecznych w powiecie
tczewskim na lata 2018 - 2025**

Na podstawie art. 12 pkt 11 ustawy z dnia 5 czerwca 1998 r. o samorządzie powiatowym (Dz.U. z 2016 r. poz. 814, poz. 1579, poz. 1948, z 2017 r. poz. 730, poz. 935) oraz art. 19 pkt 1 ustawy z dnia 12 marca 2004 r. o pomocy społecznej (Dz.U. z 2017 r. poz. 1769, poz. 38) Rada Powiatu Tczewskiego

uchwala, co następuje:

§ 1. Przyjmuje się Strategię Rozwiązywania Problemów Społecznych w powiecie tczewskim na lata 2018 - 2025, stanowiącą załącznik do niniejszej uchwały.

§ 2. Wykonanie uchwały powierza się Zarządowi Powiatu Tczewskiego.

§ 3. Uchwała wchodzi w życie z dniem podjęcia.

nie wnoszę zastrzeżeń
formalno - prawnych

RADCA PRAWNY
Maciej Stosik
mgr Maciej Kosik

Uzasadnienie

Ustawa z dnia 12 marca 2004 r. o pomocy społecznej nakłada na wszystkie szczeble samorządu terytorialnego obowiązek opracowania i realizacji terytorialnych strategii rozwiązywania problemów społecznych. Założenia Strategii Rozwiązywania Problemów Społecznych w powiecie tczewskim na lata 2018 - 2025 są spójne z dokumentami określającymi politykę społeczną w regionie i kraju.

Strategia pozwala na podejmowanie działań mających na celu poprawę funkcjonowania mieszkańców powiatu w zakresie objętym kwestiami polityki społecznej.

Strategia została poddana konsultacjom społecznym. Nie wpłynęły żadne uwagi dotyczące jej zapisów.

Mając na uwadze powyższe, podjęcie uchwały jest uzasadnione.

CZŁONEK ZARZĄDU

Adam Kucmierzak

D Y R E K T O R
Powiatowego Centrum Pomocy Rodzinie
w Tczewie

mgr Ewa Pobłocka

WNOSZĘ NA POSIEDZENIE
Zarządu Powiatu Tczewskiego.

Tczew, dnia 10.10.17 ..
podpis..... *Adam Kucmierzak*



**STRATEGIA ROZWIĄZYWANIA PROBLEMÓW
SPOŁECZNYCH W POWIECIE TCZEWSKIM
NA LATA 2018 - 2025**

Tczew, 2017 r.

(

()

SPIS TREŚCI

	strona
WSTĘP	3
<i>I. Uwarunkowania prawne</i>	4
1.1. Dokumenty europejskie	4
1.2. Dokumenty krajowe	4
1.3. Dokumenty regionalne	7
1.4. Dokumenty lokalne	8
1.5. Metodyka prac nad strategią	9
<i>II. Charakterystyka powiatu</i>	12
2.1. Historia	13
2.2. Położenie geograficzne	13
2.3. Struktura ludności	14
<i>III. Diagnoza sytuacji społecznej</i>	17
3.1. Zasoby instytucjonalne na terenie powiatu	17
3.2. System pomocy społecznej	48
3.3. Piecza zastępcza	56
3.4. Sytuacja osób niepełnosprawnych	62
3.5. Ochrona zdrowia	72
3.6. Edukacja	77
3.7. Przeciwdziałanie bezrobociu i aktywizacja osób bezrobotnych i poszukujących pracy na lokalnym rynku pracy	80
3.8. Bezpieczeństwo publiczne	90
3.9. Analiza SWOT	94
<i>IV. Obszary, cele i kierunki działań do realizacji</i>	100
<i>V. Zarządzanie realizacją Strategii</i>	126
5.1. Monitoring i ewaluacja	126
5.2. Źródła finansowania	126
ZAKOŃCZENIE	127
Spis tabel	128
Spis wykresów	130

(

(

WSTĘP

Ustawa z dnia 12 marca 2004 r. o pomocy społecznej nakłada na wszystkie szczeble samorządu terytorialnego obowiązek opracowania i realizacji terytorialnych strategii rozwiązywania problemów społecznych, uwzględniających zadania i kompetencje, w które przepisy prawa wyposażyły odpowiednio samorząd gminny, powiatowy i wojewódzki. Zgodnie z art. 19 ust. 1 niniejszej ustawy do zadań własnych powiatu należy opracowanie i realizacja powiatowej strategii rozwiązywania problemów społecznych, ze szczególnym uwzględnieniem programów pomocy społecznej, wspierania osób niepełnosprawnych i innych, których celem jest integracja osób i rodzin z grup szczególnego ryzyka – po konsultacji z właściwymi terytorialnie gminami.

Strategia Rozwiązywania Problemów Społecznych w powiecie tczewskim na lata 2018 – 2025, jako dokument programowy, umożliwi wykonywanie zadań powiatu w obszarze polityki społecznej w w/w latach. Jest to możliwe dzięki określeniu kompleksowych, spójnych i długofalowych działań mających na celu integrację osób i rodzin z grup szczególnego ryzyka. Właściwa ich realizacja zależy od współpracy wszystkich podmiotów przy realizacji celów istotnych dla zaspokojenia potrzeb lokalnych. Najlepsze efekty uzyskuje się, gdy rozpoznane zostaną występujące problemy społeczne, dlatego przystępując do opracowania niniejszej strategii zobrazowano problemy społeczne w skali powiatu. Diagnoza powyższych została sporządzona w oparciu o dane będące w dyspozycji jednostek organizacyjnych na terenie powiatu tczewskiego.

Diagnoza pozwoliła na rozpoznanie potencjału instytucjonalnego, jakim dysponuje powiat. Należą do niego instytucje publiczne działające na polu polityki społecznej, ale także organizacje pozarządowe. W oparciu o uzyskane informacje określono, jakie obszary wymagają interwencji ze strony instytucji publicznych i są realne do osiągnięcia.

Zawarte w niniejszej Strategii zadania do zrealizowania wychodzą poza dotychczasowe rozumienie pomocy społecznej, jako wsparcia finansowego dla osób znajdujących się w najtrudniejszej sytuacji materialnej. Tak rozumiana pomoc społeczna byłaby tylko redystrybucją dochodu narodowego i stanowiła doraźną pomoc dla beneficjentów. W dłuższej perspektywie prowadzi to do przyjęcia przez pewną część społeczeństwa postaw roszczeniowych i bierności w przewyciężaniu swojej trudnej sytuacji. Realizacja zadań założonych w strategii spowoduje wzmocnienie postaw aktywnych oraz wspieranie osób i rodzin, które potrzebują pomocy w rozwiązywaniu problemów.

I. Uwarunkowania prawne

1.1. Dokumenty europejskie

1. Europa 2020 – Strategia na rzecz inteligentnego i zrównoważonego rozwoju sprzyjającego włączeniu społecznemu
2. Konwencja o Prawach Osób Niepełnosprawnych

1.2. Dokumenty krajowe

Ustawy:

1. Konstytucja Rzeczypospolitej Polskiej z dnia 2 kwietnia 1997 r. (Dz.U. z 2009 r. Nr 114 poz. 946)
podstawowe prawa oparte na poszanowaniu wolności i sprawiedliwości, źródło wolności i praw człowieka i obywatela;
2. Ustawa z dnia 25 lutego 1964 r. Kodeks rodzinny i opiekuńczy (Dz.U. z 2017 r. poz. 682)
akt normatywny będący podstawowym źródłem polskiego prawa rodzinnego, regulujący stosunki rodzinne, prawa i obowiązki;
3. Ustawa z dnia 23 kwietnia 1964 r. Kodeks cywilny (Dz.U. z 2017 r. poz. 459 ze zm.)
akt normatywny regulujący stosunki cywilnoprawne pomiędzy osobami fizycznymi i prawnymi obejmujący m.in. prawa rzeczowe, osobowe, zobowiązań i autorskie;
4. Ustawa z dnia 6 czerwca 1997 r. Kodeks postępowania karnego (Dz.U. z 2016 r. poz. 1749 ze zm.)
akt normatywny regulujący czynności procesowe zmierzające do realizacji prawa karnego materialnego; jego głównym celem jest ustalenie, czy zaistniał czyn zabroniony mający postać przestępstwa, a następnie wykrycie jego sprawcy i pociągnięcie go do odpowiedzialności karnej;
5. Ustawa z dnia 6 czerwca 1997 r. Kodeks karny (Dz.U. z 2016 r. poz. 1137 ze zm.)
akt normatywny stanowiący zbiór przepisów regulujących odpowiedzialność karną obywateli;
6. Ustawa z dnia 20 maja 1971 r. Kodeks wykroczeń (Dz.U. z 2015 r. poz. 1094 ze zm.)
określająca zasady odpowiedzialności karnej za wykroczenia;
7. Ustawa z dnia 14 czerwca 1960 r. Kodeks postępowania administracyjnego (Dz.U. z 2017 r. poz. 1257)
regulująca zasady prowadzenia postępowań administracyjnych;
8. Ustawa z dnia 26 października 1982 r. o postępowaniu w sprawach nieletnich (Dz.U. z 2016 r. poz. 1654 ze zm.)
określająca zakres zwalczania i zapobiegania przez Policję demoralizacji oraz sposób prowadzenia czynności w sprawach o czyny karalne nieletnich;
9. Ustawa z dnia 12 marca 2004 r. o pomocy społecznej (Dz.U. z 2016 r. poz. 930 ze zm.)
określająca zadania w zakresie pomocy społecznej, rodzaje świadczeń z pomocy społecznej oraz zasady i tryb ich udzielania, organizację pomocy społecznej oraz zasady i tryb postępowania kontrolnego w zakresie pomocy społecznej;

10. Ustawa z dnia 7 września 2007 r. o pomocy osobom uprawnionym do alimentów (Dz.U. z 2017 r. poz. 489 ze zm.)
określająca zasady pomocy państwa osobom uprawnionym do alimentów na podstawie tytułu wykonawczego w przypadku bezskuteczności egzekucji, warunki nabywania prawa do świadczeń pieniężnych wypłacanych w przypadku bezskuteczności egzekucji alimentów, zasady i tryb postępowania w sprawach o przyznanie i wypłacanie świadczeń z funduszu alimentacyjnego oraz działania podejmowane wobec dłużników alimentacyjnych;
11. Ustawa z dnia 11 lutego 2016 r. o pomocy państwa w wychowaniu dzieci (Dz.U. z 2016 r. poz. 195 ze zm.)
wprowadzająca w życie program „Rodzina 500 +”, w ramach którego rodzice otrzymują świadczenie wychowawcze;
12. Ustawa z dnia 28 listopada 2003 r. o świadczeniach rodzinnych (Dz.U. z 2016 r. poz. 1518 ze zm.)
określająca warunki nabywania prawa do świadczeń rodzinnych oraz zasady udzielania, przyznawania i wypłacania tych świadczeń;
13. Ustawa z dnia 4 listopada 2016r. o wsparciu kobiet w ciąży i rodzin „Za Życiem” (Dz.U. z 2016 r. poz. 1860)
celem ustawy jest uregulowanie uprawnień kobiet w ciąży i rodzin do wsparcia w zakresie dostępu do świadczeń opieki zdrowotnej i instrumentów polityki na rzecz rodziny;
14. Ustawa z dnia 12 grudnia 2013 r. o cudzoziemcach (Dz.U. z 2016 r. poz. 1990 ze zm.)
określająca zasady i warunki wjazdu na terytorium RP, przejazdu przez to terytorium, pobytu na nim i wyjazdu cudzoziemców z terytorium RP, tryb postępowania oraz organy właściwe w tych sprawach;
15. Ustawa z dnia 24 stycznia 1991 r. o kombatantach oraz niektórych osobach będących ofiarami represji wojennych i okresu powojennego (Dz.U. z 2016 r. poz. 1255 ze zm.)
uznająca szczególne zasługi dla Polski tych wszystkich obywateli polskich, którzy walczyli o suwerenność i niepodległość Ojczyzny, nie szczędząc życia i zdrowia na polach walki zbrojnej - w formacjach Wojska Polskiego, armii sojusznicznych, a także w podziemnych organizacjach niepodległościowych i w działalności cywilnej - z narażeniem na represje;
16. Ustawa z dnia 29 lipca 2005 r. o przeciwdziałaniu przemocy w rodzinie (Dz.U. z 2015 r. poz. 1390)
określająca zadania w zakresie przeciwdziałania przemocy w rodzinie, zasady postępowania wobec osób dotkniętych przemocą w rodzinie i zasady postępowania wobec osób stosujących przemoc w rodzinie;
17. Ustawa z dnia 24 kwietnia 2003 r. o działalności pożytku publicznego i o wolontariacie (Dz.U. z 2016 r. poz. 1817 ze zm.)
regulująca m.in. zasady prowadzenia działalności pożytku publicznego przez organizacje pozarządowe w sferze zadań publicznych oraz współpracy organów administracji publicznej z organizacjami pozarządowymi, uzyskiwania przez organizacje pozarządowe statusu organizacji pożytku publicznego oraz funkcjonowania organizacji pożytku publicznego oraz warunki wykonywania świadczeń przez wolontariuszy oraz korzystania z tych świadczeń;
18. Ustawa z dnia 9 czerwca 2011 r. o wspieraniu rodziny i systemie pieczy zastępczej (Dz.U. z 2017 r. poz. 697 ze zm.)
określająca zasady i formy wspierania rodziny przeżywającej trudności w wypełnianiu funkcji opiekuńczo – wychowawczych, zasady i formy sprawowania pieczy zastępczej oraz

pomocy w usamodzielnianiu jej pełnoletnich wychowanków, zadania administracji publicznej w zakresie wspierania rodziny i systemu pieczy zastępczej oraz zadania w zakresie postępowania adopcyjnego;

19. Ustawa z dnia 27 sierpnia 1997 r. o rehabilitacji zawodowej i społecznej oraz zatrudnianiu osób niepełnosprawnych (Dz.U. z 2016 r. poz. 2046 ze zm.)
regulująca status prawny oraz prawa i uprawnienia osób niepełnosprawnych;
20. Ustawa z dnia 20 kwietnia 2004 r. o promocji zatrudnienia i instytucjach rynku pracy (Dz.U. z 2017 r. poz. 1065 ze zm.)
określająca zadania państwa w zakresie promocji zatrudnienia, łagodzenia skutków bezrobocia oraz aktywizacji zawodowej;
21. Ustawa z dnia 13 czerwca 2003 r. o zatrudnieniu socjalnym (Dz.U. z 2016 r. poz. 1828)
określająca zasady zatrudnienia socjalnego, w szczególności dla bezdomnych, uzależnionych od alkoholu, narkotyków lub innych środków odurzających, chorych psychicznie, bezrobotnych, zwalnianych z zakładów karnych, uchodźców;
22. Ustawa z dnia 19 sierpnia 1994 r. o ochronie zdrowia psychicznego (Dz.U. z 2017 r. poz. 882)
zawierająca przepisy o postępowaniu wobec osoby z zaburzeniami psychicznymi oraz środkach ochrony jej praw i godności;
23. Ustawa z dnia 7 września 1991 r. o systemie oświaty (Dz.U. z 2016 r. poz. 1943 ze zm.)
regulująca kwestie prawne związane z systemem oświaty;
24. Ustawa z dnia 26 października 1982 r. o wychowaniu w trzeźwości i przeciwdziałaniu alkoholizmowi (Dz.U. z 2016 r. poz. 487)
regulująca kwestie prawne związane z przeciwdziałaniem alkoholizmowi;
25. Ustawa z dnia 29 lipca 2005 r. o przeciwdziałaniu narkomanii (Dz.U. z 2017 r. poz. 783 ze zm.)
regulująca kwestię zwalczania nielegalnej produkcji i dystrybucji narkotyków oraz terapii psychiatrycznej dla osób uzależnionych od środków odurzających;
26. Ustawa z dnia 27 sierpnia 2004 r. o świadczeniach opieki zdrowotnej finansowanych ze środków publicznych (Dz.U. z 2016 r. poz. 1793 ze zm.)
określająca warunki udzielania i zakres świadczeń opieki zdrowotnej finansowanych ze środków publicznych, zasady i tryb finansowania świadczeń, zadania władz publicznych w zakresie zapewnienia równego dostępu do świadczeń, zasady powszechnego - obowiązkowego i dobrowolnego ubezpieczenia zdrowotnego;
27. Ustawa z dnia 29 stycznia 2004 r. - Prawo zamówień publicznych (Dz.U. z 2017 r. poz. 1579 ze zm.)
regulująca kwestie prawne związane z zamówieniami publicznymi;
28. Ustawa z dnia 11 września 2015 r. o zdrowiu publicznym (Dz.U. z 2015 r. poz. 1916 ze zm.)
określająca zadania z zakresu zdrowia publicznego, podmioty, które realizują te zadania oraz zasady finansowania zadań;
29. Ustawa z dnia 14 marca 1985 r. o Państwowej Inspekcji Sanitarnej (Dz.U. z 2017 r. poz. 1261)
określająca zadania Państwowej Inspekcji Sanitarnej;
30. Ustawa z dnia 24 sierpnia 1991 r. o Państwowej Straży Pożarnej (Dz.U. z 2017 r. poz. 1204 ze zm.)

określająca zadania Państwowej Straży Pożarnej;

31. Ustawa z dnia 20 marca 2009 r. o bezpieczeństwie imprez masowych (Dz.U. z 2017 r. poz. 1160)
regulująca kwestie prawne związane z bezpieczeństwem imprez masowych;
32. Ustawa z dnia 9 listopada 1995 r. o ochronie zdrowia przed następstwami używania tytoniu i wyrobów tytoniowych (Dz.U. z 2017 r. poz. 957 ze zm.)
regulująca kwestie prawne związane z przeciwdziałaniem nikotynizmowi;
33. Ustawa z dnia 6 kwietnia 1990 roku o Policji (Dz.U. z 2016 r. poz. 1782 ze zm.)
określająca katalog głównych zadań merytorycznych Policji w zakresie szeroko rozumianego bezpieczeństwa;
34. Ustawa z dnia 5 czerwca 1998 r. o samorządzie powiatowym (Dz.U. z 2016 r. poz. 814 ze zm.)
określająca m. in. zadania powiatu w zakresie zapewnienia bezpieczeństwa i porządku publicznego mieszkańcom powiatu;
35. Ustawa z dnia 26 kwietnia 2007 r. o zarządzaniu kryzysowym (Dz.U. z 2017 r., poz.209)
określająca organy właściwe w sprawach zarządzania kryzysowego oraz ich zadania i zasady działania w tej dziedzinie, a także zasady finansowania zadań zarządzania kryzysowego.

Dokumenty programowe:

1. Strategia Rozwoju Kraju na lata 2014-2020
3. Krajowy Program Reform na rzecz realizacji strategii „Europa 2020”
4. Krajowy Program Przeciwdziałania Ubóstwu i Wykluczeniu Społecznemu 2020: Nowy Wymiar Aktywnej Integracji
5. Krajowy Program Rozwoju Ekonomii Społecznej na lata 2014 – 2020
6. Krajowy Plan Działań na Rzecz Zatrudnienia.

1.3. Dokumenty regionalne

1. Strategia Rozwoju Województwa Pomorskiego 2020
2. Strategia Polityki Społecznej Województwa Pomorskiego 2014 – 2020
3. Program Wyrównywania Szans Osób Niepełnosprawnych Województwa Pomorskiego na lata 2014 - 2020
4. Regionalny Plan Działań na Rzecz Zatrudnienia dla województwa pomorskiego.

1.4. Dokumenty lokalne

1. Strategia Rozwoju Powiatu Tczewskiego 2007 – 2020
2. Powiatowy Program rozwoju systemu pieczy zastępczej w Powiecie Tczewskim na lata 2015 – 2017 (na kolejne lata zostanie opracowany nowy program)
3. Powiatowy program przeciwdziałania przemocy w rodzinie w powiecie tczewskim na lata 2014 - 2020
4. Powiatowy Program Działań na Rzecz Osób Niepełnosprawnych w Powiecie Tczewskim na lata 2014-2020
5. Program Współpracy Powiatu Tczewskiego z Organizacjami Pozarządowymi oraz Podmiotami, o których mowa w art. 3 ust. 3 ustawy o działalności pożytku publicznego i o wolontariacie
6. Powiatowy program zapobiegania przestępczości oraz ochrony bezpieczeństwa obywateli i porządku publicznego
7. Powiatowy Program Zapobiegania Przestępczości oraz Ochrony Bezpieczeństwa Obywateli i Porządku Publicznego „Bezpieczny Powiat Tczewski”

1.5. Metodyka prac nad strategią

W związku z kończącym się okresem realizacji obowiązującej Strategii, koniecznym było przystąpienie do opracowania nowego dokumentu. W dniu 17 maja 2017 r. uchwałą nr 130/430/2017 Zarządu Powiatu Tczewskiego powołany został Zespół ds. opracowania projektu Strategii Rozwiązywania Problemów Społecznych w powiecie tczewskim na lata 2018 – 2025.

Zgodnie z w/w uchwałą w skład Zespołu weszli:

1. Katarzyna Wróbel – przedstawiciel Powiatowego Centrum Pomocy Rodzinie w Tczewie – przewodnicząca Zespołu
2. Członkowie Zespołu:
 - 1) Iwona Dąbrowska – Cieślik – przedstawiciel Sądu Rejonowego w Tczewie;
 - 2) Krzysztof Dziudziel – przedstawiciel Wydziału Administracji i Zarządzania Kryzysowego Starostwa Powiatowego w Tczewie;
 - 3) Małgorzata Flisik – przedstawiciel Wydziału Edukacji Starostwa Powiatowego w Tczewie;
 - 4) Magdalena Golińska – przedstawiciel Poradni Psychologiczno – Pedagogicznej w Tczewie;
 - 5) Leokadia Górka – przedstawiciel Miejsko – Gminnego Ośrodka Pomocy Społecznej w Gniewie;
 - 6) Alicja Grala – przedstawiciel Wydziału Zdrowia, Spraw Społecznych i PFRON Starostwa Powiatowego w Tczewie;
 - 7) Aleksandra Hotowy – przedstawiciel Miejskiego Ośrodka Pomocy Społecznej w Tczewie;
 - 8) Karina Janusz – przedstawiciel Gminnego Ośrodka Pomocy Społecznej w Subkowach;
 - 9) Katarzyna Jurczyńska – przedstawiciel Centrum Administracyjnego Placówek Opiekuńczo – Wychowawczych w Tczewie;
 - 10) Alicja Kwatrowska – przedstawiciel Powiatowego Centrum Pomocy Rodzinie w Tczewie;
 - 11) Adam Klimczak – Członek Zarządu Powiatu Tczewskiego;
 - 12) Lucyna Kortas – przedstawiciel Powiatowego Centrum Pomocy Rodzinie w Tczewie;
 - 13) Danuta Komorowska – przedstawiciel Powiatowej Stacji Sanitarno – Epidemiologicznej w Tczewie;
 - 14) Paulina Kremer – przedstawiciel Rady Organizacji Pozarządowych Powiatu Tczewskiego;
 - 15) Maciej Laskowski – przedstawiciel Miejskiego Ośrodka Pomocy Społecznej w Pelplinie;
 - 16) Barbara Lipka – przedstawiciel domów pomocy społecznej z terenu powiatu;
 - 17) Anna Mielewczyk – przedstawiciel Szpitali Tczewskich w Tczewie;
 - 18) Arkadiusz Pałkowski – przedstawiciel Komendy Powiatowej Policji w Tczewie;

- 19) Brygida Panieczko – przedstawiciel Powiatowej Społecznej Rady ds. Osób Niepełnosprawnych;
- 20) Ewa Pobłocka – przedstawiciel Powiatowego Centrum Pomocy Rodzinie w Tczewie;
- 21) Elżbieta Reszka – przedstawiciel Gminnego Ośrodka Pomocy Społecznej w Morzeszczynie;
- 22) Emilia Rzeniecka – przedstawiciel Rady Powiatu Tczewskiego;
- 23) Żaneta Sadowska – przedstawiciel Powiatowego Urzędu Pracy w Tczewie;
- 24) Mariusz Stawicki – przedstawiciel Komendy Powiatowej Państwowej Straży Pożarnej w Tczewie;
- 25) Alicja Świgońska – przedstawiciel Gminnego Ośrodka Pomocy Społecznej w Tczewie;
- 26) Izabela Zielińska – przedstawiciel Powiatowego Centrum Pomocy Rodzinie w Tczewie;
- 27) Ewa Ziębka – przedstawiciel Prokuratury Rejonowej w Tczewie.

Tak różnorodne grono reprezentantów wielu instytucji funkcjonujących na terenie powiatu tczewskiego pozwoliło na uspołecznienie procesu planowania strategicznego. Wymóg ten wiąże się z zastosowaniem zamieszczonych poniżej zasad polityki strukturalnej Unii Europejskiej:

- programowanie – obowiązek tworzenia długookresowych strategii i planów rozwoju na poziomie narodowym, wojewódzkim i wszędzie tam, gdzie jest to uzasadnione potrzebami lokalnymi (także na poziomie gmin i powiatów),
- subsydiarność – jasne określenie kompetencji władzy wykonawczej różnych szczebli i upoważnienie (na mocy stosowanych aktów prawnych) samorządów do programowania i realizacji polityki społecznej regionu,
- partnerstwo – obowiązek konsultowania polityki społecznej z partnerami społecznymi na każdym poziomie programowania polityki społecznej,
- koncentracja - wybór i ustalenie hierarchii priorytetów w ramach programów operacyjnych i systematyczne zwiększanie przydziału środków finansowych na te działania w obszarach, na których koncentrują się problemy społeczne i ekonomiczne.

Podstawą do dokonania diagnozy sytuacji społecznej powiatu tczewskiego były informacje uzyskane od jednostek administracji samorządowej i jednostek organizacyjnych samorządów oraz od organizacji pozarządowych.

Zebrane dane pozwoliły na określenie najważniejszych obszarów do dokonania analizy problemów społecznych. Wyciągnięte w trakcie diagnozy wnioski zostały wykorzystane

do określenia celów strategicznych w celu prowadzenia skutecznej polityki społecznej na terenie powiatu tczewskiego.

Podczas prac Zespół ds. opracowania projektu Strategii Rozwiązywania Problemów Społecznych w powiecie tczewskim na lata 2018 – 2025 zdecydował o wyodrębnieniu obszarów:

- socjalnego,
- ochrony zdrowia,
- edukacji,
- rynku pracy,
- bezpieczeństwa publicznego,

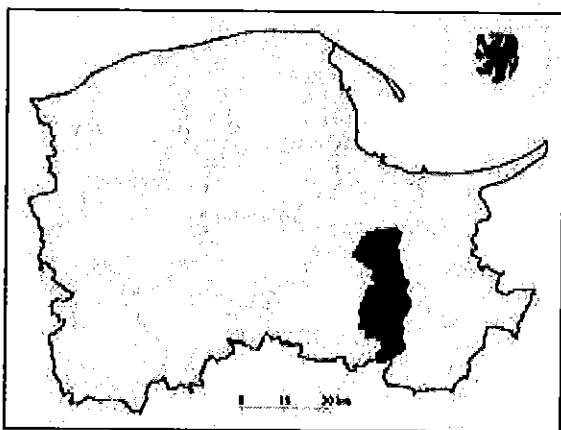
którym, po dokonaniu analizy SWOT, określającej silne strony (wewnętrzne) polityki społecznej w powiecie tczewskim, jej słabe strony (wewnętrzne), a także szanse (zewnętrzne) i zagrożenia (zewnętrzne), przypisano cele i zadania.

II. Charakterystyka powiatu

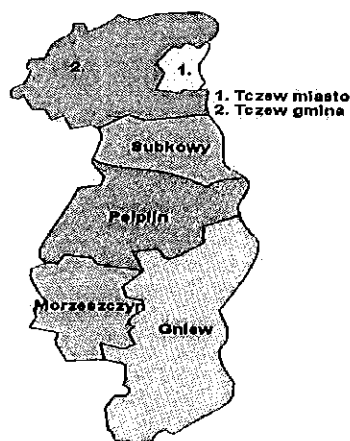
2.1. Historia¹

Historia powiatu tczewskiego, chociaż nie nazywał się on wtedy formalnie powiatem, sięga okresu wczesnopiastowskiego. Już w danych dotyczących roku 1446 możemy znaleźć wzmiankę o powiecie tczewskim, który obok powiatów: człuchowskiego, gdańskiego, mirowskiego, nowskiego, świeckiego i tucholskiego oraz terytorium miasta Gdańska wszedł w skład województwa pomorskiego. Powiat powstał z dawnego wójtostwa tczewskiego, a także okręgów Gniewa, Starogardu, Skarszew i Kościerzyny. W okresie rozbiorów powiat tczewski sięgał na północy przedmieść Gdańska, Pucka i Wejherowa, natomiast południowe miejscowości koło Tczewa zostały włączone do powiatu starogardzkiego. W 1818 r. powiat tczewski zlikwidowano, łącząc go ze Starogardem. Strukturę powiatową odzyskał on dopiero 1 października 1887 r. Po I wojnie światowej, w styczniu 1920 r., powiat tczewski został reaktywowany. Dnia 26 października 1939 r. został on włączony do Niemiec. W marcu 1945 r. władzę na terenie powiatu przejęli Sowieci. Ponownie powiat tczewski, wchodzący w skład województwa pomorskiego, utworzono 30 marca 1945 r. Następnie w latach 1946 – 1975 przynależał on do nowopowstałego województwa gdańskiego. Z dniem 31 grudnia 1998 r. na mocy ustawy z dnia 24 lipca 1998 r. o trójstopniowym podziale terytorialnym państwa (gminy, powiaty, województwa) oraz innych przepisów powstało w Tczewie Starostwo Powiatowe.

2.2. Położenie geograficzne



Źródło: www.google.pl



Powiat tczewski swym położeniem obejmuje południowo – wschodnią część województwa pomorskiego. Jego wschodnią granicę stanowi rzeka Wisła. Sąsiadujące z nim powiaty, to: na północy powiat gdański, na zachodzie powiat starogardzki, na południu świecki, natomiast

¹ Leszek Muszyński, Zarys dziejów Powiatu Tczewskiego, Zakład Poligraficzny Spręcograf s. c., Tczew 2010

od wschodu, za Wisłą, znajdują się powiaty malborski, sztumski i kwidzyński.

Obszar powiatu tczewskiego wynosi 697,94 km². Charakteryzuje się on atrakcyjną rzeźbą terenu, bogatą florą i fauną. Lasy i jeziora położone wśród wysoczyzn południowo – wschodnich części Pojezierza Kociewskiego stanowią dużą atrakcję turystyczną.

Powiat tczewski obejmuje: miasto Tczew, gminę Tczew, miasto i gminę Gniew, miasto i gminę Pelplin, gminę Subkowy oraz gminę Morzeszczyn.

Bardzo korzystnym jest położenie powiatu. Znajduje się on w odległości około 30 km od Gdańska. Jest usytuowany nad dolnym biegiem rzeki Wisły i przy głównym szlaku komunikacyjnym, tj. na skrzyżowaniu dwóch głównych dróg międzynarodowych łączących Trójmiasto z południem kraju oraz część północno – wschodnią z północno – zachodnią. Wpływa to na jego atrakcyjność gospodarczą. Funkcjonuje tu Pomorska Specjalna Strefa Ekonomiczna, która oferuje dogodne warunki do prowadzenia biznesu. Swój kapitał ulokowały tu firmy opierające się na nowoczesnej technologii, mające znaczenie na rynku międzynarodowym. Władze powiatu stwarzają warunki sprzyjające rozwojowi przedsiębiorczości.

2.3. Struktura ludności

Tabela nr 1: Liczba mieszkańców powiatu (stan na 31 grudnia każdego roku)

rok	2014 r.	2015 r.	2016 r.
mieszkańcy powiatu			
Ogółem	115 962	115 745	115 610
w tym:			
kobiety, w tym	58 849	58 875	58 685
Wiek 0 - 17	11 549	11 614	11 242
Wiek 18 - 59	34 654	34 987	33 948
Wiek 60 lat i więcej	12 646	12 184	13 495
mężczyźni, w tym	57 113	57 070	56 925
Wiek 0 - 17	12 235	12 270	12 038
Wiek 18 - 64	39 233	39 362	38 557
Wiek 65 lat i więcej	5 645	5 438	6 330

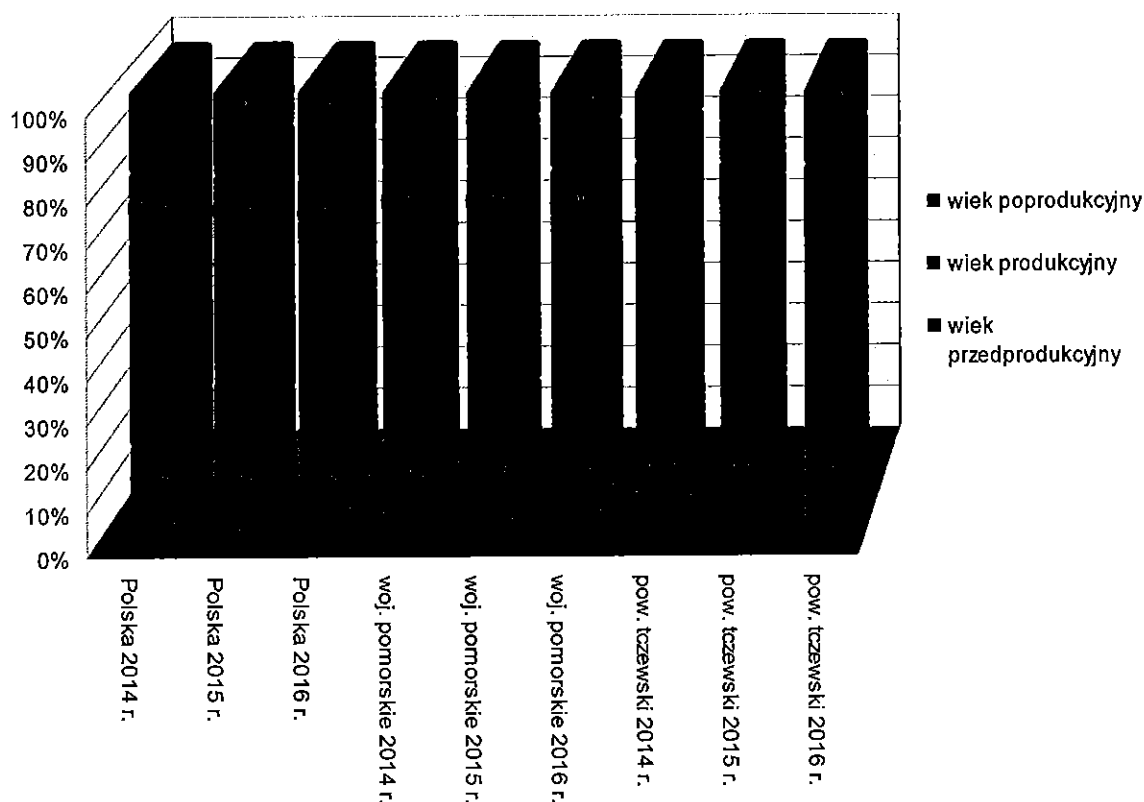
Źródło: Ocena zasobów pomocy społecznej

Tabela nr 2: Mieszkańcy powiatu w rozbiu na poszczególne gminy (stan na 31 grudnia każdego roku)

Ludność	Ogółem			Mężczyźni			Kobiety		
	2014	2015	2016	2014	2015	2016	2014	2015	2016
powiat tczewski	115962	115060	115610	57113	57001	56925	58849	58812	58685
Gmina miejska Tczew	60610	60415	60052	29236	29177	28935	31374	31299	31117
Wiek 0 - 17	11596	11433	11333	5948	5881	5804	5648	5572	5529
Wiek 18 – 59 (kobiety), 18 – 64 (mężczyźni)	38147	37996	36950	19992	19909	19413	18155	18072	17537
Wiek 60+ (kobiety), 65+ (mężczyźni)	10867	10718	11769	3296	3257	3718	7571	7506	8051
Gmina miejsko – wiejska Gniew	15875	15814	15760	7933	7900	7857	7933	7900	7857
Wiek 0 - 17	3226	3209	3138	1639	1631	1603	1587	1579	1535
Wiek 18 – 59 (kobiety), 18 – 64 (mężczyźni)	10177	10132	9982	5515	5483	5415	4662	4630	4567
Wiek 60+ (kobiety), 65+ (mężczyźni)	2472	2459	2640	779	771	839	1693	1685	1801
G.Morzeszczyn	3807	3799	3743	1946	1938	1917	1861	1853	1826
Wiek 0 - 17	931	928	894	475	472	468	456	453	426
Wiek 18 – 59 (kobiety), 18 – 64 (mężczyźni)	2442	2437	2382	1332	1327	1291	1110	1105	1091
Wiek 60+(kobiety), 65+ (mężczyźni)	434	434	467	139	139	158	295	295	309
Gmina miejsko – wiejska Pelplin	16675	16605	16564	8361	8338	8285	8314	8291	8279
Wiek 0 - 17	3564	3541	3399	1836	1823	1768	1728	1715	1631
Wiek 18 – 59 (kobiety), 18 – 64 (mężczyźni)	10730	10697	10590	5789	5776	5689	4941	4928	4901
Wiek 60+ (kobiety), 65+ (mężczyźni)	2381	2367	2575	736	733	828	1645	1642	1747
G.Subkowy	5487	5480	5538	2786	2783	2818	2701	2698	2720
Wiek 0 - 17	1287	1282	1259	663	660	653	624	621	606
Wiek 18 – 59 (kobiety), 18 – 64 (mężczyźni)	3564	3559	3574	1919	1916	1936	1645	1642	1638
Wiek 60 + (kobiety), 65+ (mężczyźni)	636	636	705	204	204	229	432	432	476
Gmina wiejska Tczew	13508	13490	13953	6851	6801	7113	6657	6607	6840
Wiek 0 - 17	3180	3163	3257	1674	1667	1742	1506	1499	1515
Wiek 18 – 59 (kobiety), 18 – 64 (mężczyźni)	8827	8810	9027	4686	4679	4813	4141	4134	4214
Wiek 60 + (kobiety), 65+ (mężczyźni)	1501	1498	1669	491	488	558	1010	1007	1111

Źródło: Ocena zasobów pomocy społecznej

Wykres nr 1: Struktura procentowa ludności wg wieku (stan na 31 grudnia każdego roku)



Źródło: na podstawie danych Banku Danych Lokalnych

Tabela nr 3: Przyrost naturalny w powiecie tczewskim za okres 2014 r. – 2016 r.

lata	2014 r.	2016 r.
ludność		
Ogółem	206	84
Kobiety	99	75
Mężczyźni	107	9

Źródło: Bank Danych Lokalnych

Analiza powyższych tabeli i wykresu pozwala na wysnuć wniosek, iż społeczeństwo powiatu tczewskiego sukcesywnie starzeje się. Z roku na rok spada liczba urodzeń i zwiększa się liczba osób w wieku poprodukcyjnym. W strukturze ludności widoczna jest przewaga liczby kobiet nad mężczyznami. Największą gminą powiatu, pod względem mieszkańców, jest gmina miejska Tczew – na koniec 2016 r. liczyła ona 60 052 mieszkańców. Natomiast najmniejszą gminą jest gmina Morzeszczyn, licząca na koniec 2016 r. 3 743 mieszkańców.

III. Diagnoza sytuacji społecznej

3.1. Zasoby instytucjonalne na terenie powiatu

Pomoc społeczna i piecza zastępcza

Zgodnie z ustawą z dnia 12 marca 2004 r. o pomocy społecznej wyróżnić można następujące jednostki organizacyjne pomocy społecznej:

- regionalny ośrodek polityki społecznej,
- powiatowe centrum pomocy rodzinie,
- ośrodek pomocy społecznej,
- dom pomocy społecznej,
- placówkę specjalistycznego poradnictwa, w tym rodzinnego,
- ośrodek wsparcia i ośrodek interwencji kryzysowej.

Na terenie powiatu działają jednostki pomocy społecznej zarówno szczebla powiatowego, jak i gminnego, co wpływa na szerokie spektrum świadczonej pomocy. Mieszkańcy mogą skorzystać z oferty zarówno ośrodków pomocy społecznej, powiatowego centrum pomocy rodzinie, placówek wsparcia dziennego, w tym: środowiskowych domów samopomocy, świetlic środowiskowych, ogniska wychowawczego, warsztatów terapii zajęciowej. Opiekę zapewniają również domy pomocy społecznej, czy też całodobowe placówki opiekuńczo – wychowawawcze dla dzieci.

W ramach swoich kompetencji placówki zabezpieczają potrzeby osób z niepełnosprawnością, osób starszych, dzieci, rodzin zarówno biologicznych, jak i funkcjonujących w ramach pieczy zastępczej. Istotne jest dbanie o środowisko lokalne, by zapobiegać rozpadowi więzi rodzinnych, czy też wykluczeniu społecznemu członków społeczności lokalnej.

Zadania pomocy społecznej w powiecie tczewskim realizowane są przez jednostki samorządu gminnego i powiatowego:

1. na poziomie gminy – 6 ośrodków pomocy społecznej:
 - Miejsko – Gminny Ośrodek Pomocy Społecznej w Gniewie,
 - Gminny Ośrodek Pomocy Społecznej w Morzeszczynie,
 - Miejski Ośrodek Pomocy Społecznej w Pelplinie,
 - Gminny Ośrodek Pomocy Społecznej w Subkowach,
 - Gminny Ośrodek Pomocy Społecznej w Tczewie,
 - Miejski Ośrodek Pomocy Społecznej w Tczewie,
2. na poziomie powiatu – Powiatowe Centrum Pomocy Rodzinie w Tczewie.

Do zasobów instytucjonalnych na terenie powiatu tczewskiego należy 7 domów pomocy społecznej, Centrum Administracyjne Placówek Opiekuńczo – Wychowawczych w Tczewie, placówka opiekuńczo – wychowawcza typu rodzinnego, a także warsztaty terapii zajęciowej, środowiskowe domy samopomocy, świetlice środowiskowe i ognisko wychowawcze, jako placówki wsparcia dziennego.

Ośrodki Pomocy Społecznej, jako jednostki organizacyjne gmin realizują w szczególności:

- zadania własne i zlecone gminy z zakresu pomocy społecznej,
- zadania z zakresu wspierania rodziny i systemu pieczy zastępczej,
- zadania z zakresu przeciwdziałania przemocy w rodzinie,
- zadania z zakresu świadczeń rodzinnych i funduszu alimentacyjnego.

Zadania z zakresu pomocy społecznej

Ustawa o pomocy społecznej wskazuje pomoc społeczną jako instytucję polityki społecznej państwa, mającą na celu umożliwienie osobom i rodzinom przezwyciężanie trudnych sytuacji życiowych, których nie są one w stanie pokonać wykorzystując własne uprawnienia, zasoby i możliwości. Jednostki pomocy społecznej mają za zadanie wspieranie osób i rodzin w wysiłkach zmierzających do zaspokojenia niezbędnych potrzeb i umożliwić im życie w warunkach odpowiadających godności człowieka.

Pomocy społecznej udziela się osobom i rodzinom w szczególności z powodu:

- 1) ubóstwa,
- 2) sieroctwa,
- 3) bezdomności,
- 4) bezrobocia,
- 5) niepełnosprawności,
- 6) długotrwałej lub ciężkiej choroby,
- 7) przemocy w rodzinie,
- 8) potrzeby ochrony ofiar handlu ludźmi,
- 9) potrzeby ochrony macierzyństwa lub wielodzietności,
- 10) bezradności w sprawach opiekuńczo-wychowawczych i prowadzenia gospodarstwa domowego, zwłaszcza w rodzinach niepełnych lub wielodzietnych,

- 11) braku umiejętności w przystosowaniu do życia młodzieży opuszczającej całodobowe placówki opiekuńczo-wychowawcze,
- 12) trudności w integracji osób, które otrzymały status uchodźcy,
- 13) trudności w przystosowaniu do życia po zwolnieniu z zakładu karnego,
- 14) alkoholizmu lub narkomanii,
- 15) zdarzenia losowego i sytuacji kryzysowej;
- 16) klęski żywiołowej lub ekologicznej.

Pomoc osobom i rodzinom, które znalazły się w trudnej sytuacji materialnej i życiowej udzielana jest na podstawie przeprowadzonych wywiadów środowiskowych. Wsparcie realizowane jest :

- w formie pieniężnej (zasilek stały, zasilek okresowy, zasilek celowy, specjalny zasilek celowy),
- w naturze (w tym pomoc państwa w zakresie dożywiania),
- w usługach (opiekuńczych lub specjalistycznych usługach opiekuńczych, kierowaniu do domów pomocy społecznej),
- w pracy socjalnej.

Udzielane świadczenia mają charakter stały, czasowy lub jednorazowy.

Zadania z zakresu wspierania rodziny i systemu pieczy zastępczej

Podjęmowane działania mają za zadanie wzmocnić wsparcie rodziny biologicznej dziecka, przeżywającej trudności w wypełnianiu funkcji opiekuńczo – wychowawczych, a w konsekwencji w przyszłości ograniczyć liczbę dzieci umieszczanych w pieczy zastępczej. Występuje konieczność pracy z rodzinami już na etapie, gdy problemy się rozpoczynają. Pozwala to zapobiec kryzysowi w rodzinie, mogącym zakończyć się odebraniem dzieci ich biologicznym rodzicom. Z obserwacji rodzin, którym odebrano dzieci wynika, że nie posiadają one umiejętności sprawowania opieki, są bezradni w sprawach opiekuńczo – wychowawczych. W związku z tym dzieci nie mają prawidłowych wzorców do naśladowania. Funkcja asystenta rodziny ma za zadanie pomoc rodzinom w poprawie funkcjonowania.

Zadania z zakresu przeciwdziałania przemocy

Działania w tym zakresie wykonywane są przede wszystkim przez zespoły interdyscyplinarne do spraw przeciwdziałania przemocy w rodzinie. Mają one za zadanie realizację lokalnych programów przeciwdziałania przemocy oraz ograniczenia wszelkiego rodzaju patologii społecznych zwłaszcza wśród dzieci i młodzieży.

Skład Zespołu to przedstawiciele:

- jednostek organizacyjnych pomocy społecznej,
- gminnych komisji rozwiązywania problemów alkoholowych,
- Policji,
- oświaty,
- ochrony zdrowia,
- organizacji pozarządowych,
- kuratorów sądowych,
- prokuratorów.

Zespoły interdyscyplinarne mają na celu:

1. diagnozowanie problemu przemocy w rodzinie,
2. integrowanie i koordynowanie działań podmiotów,
3. podejmowanie działań profilaktycznych w środowisku zagrożonym przemocą w rodzinie,
4. inicjowanie interwencji w środowisku dotkniętym przemocą w rodzinie,
5. rozpowszechnianie informacji o instytucjach, osobach i możliwościach udzielania pomocy w środowisku lokalnym,
6. inicjowanie działań w stosunku do osób stosujących przemoc w rodzinie.

Zadania z zakresu świadczeń rodzinnych i funduszu alimentacyjnego

Ustawa o świadczeniach rodzinnych określa warunki nabywania prawa do świadczeń rodzinnych oraz zasady udzielania, przyznawania i wypłacania tych świadczeń.

Świadczeniami rodzinnymi są:

- zasiłki rodzinne oraz dodatki do zasiłku rodzinnego,
- świadczenia opiekuńcze (zasiłek pielęgnacyjny, świadczenie pielęgnacyjne, specjalny zasiłek opiekuńczy, zasiłek dla opiekuna),

- jednorazowa zapomoga z tytułu urodzenia się dziecka („becikowe”),
- świadczenie rodzicielskie.

Odrębne przepisy prawa (ustawa z dnia 7 września 2007 r. o pomocy osobom uprawnionym do alimentów) określają zasady pomocy państwa osobom uprawnionym do alimentów na podstawie tytułu wykonawczego w przypadku bezskuteczności egzekucji, warunki nabywania prawa do świadczeń pieniężnych wypłacanych w przypadku bezskuteczności egzekucji alimentów, zasady i tryb postępowania w sprawach o przyznanie i wypłacanie świadczeń z funduszu alimentacyjnego oraz działania podejmowane wobec dłużników alimentacyjnych.

Powiatowe Centrum Pomocy Rodzinie w Tczewie, w tym Wydział Interwencji Kryzysowej jako jednostka organizacyjna powiatu realizuje:

- zadania powiatu z zakresu pomocy społecznej,
- zadania z zakresu wspierania rodziny i systemu pieczy zastępczej,
- zadania z zakresu rehabilitacji społecznej osób niepełnosprawnych,
- zadania dotyczące poradnictwa specjalistycznego, w tym w zakresie interwencji kryzysowej i przeciwdziałania przemocy w rodzinie,
- inne zadania wynikające z potrzeb środowiska lokalnego.

Zadania z zakresu pomocy społecznej

Do zadań własnych powiatu z zakresu pomocy społecznej, realizowanych przez PCPR należy w szczególności:

- opracowanie i realizacja powiatowej strategii rozwiązywania problemów społecznych,
- prowadzenie poradnictwa specjalistycznego,
- przyznawanie pomocy pieniężnej na usamodzielnianie oraz kontynuowanie nauki osobom opuszczającym domy pomocy społecznej dla dzieci i młodzieży niepełnosprawnych intelektualnie, domy dla matek z małoletnimi dziećmi i kobiet w ciąży oraz schroniska dla nieletnich, zakłady poprawcze, specjalne ośrodki szkolno – wychowawcze, specjalne ośrodki wychowawcze, młodzieżowe ośrodki socjoterapii zapewniające całodobową opiekę lub młodzieżowe ośrodki wychowawcze,
- pomoc cudzoziemcom, którzy uzyskali w Rzeczypospolitej Polskiej status uchodźcy, ochronę

uzupełniająca lub zezwolenie na pobyt czasowy,

- prowadzenie ośrodków interwencji kryzysowej,
- udzielanie informacji osobom ubiegającym się o pomoc, o przysługujących im prawach i uprawnieniach,
- prowadzenie i rozwój infrastruktury domów pomocy społecznej o zasięgu ponadgminnym oraz umieszczanie w nich skierowanych osób,
- sporządzanie oceny zasobów pomocy społecznej powiatu,
- prowadzenie mieszkań chronionych oraz powiatowych ośrodków wsparcia.

Do zadań powiatu z zakresu administracji rządowej realizowanych przez PCPR należy w szczególności:

- pomoc uchodźcom w zakresie indywidualnego programu integracji,
- realizacja zadań wynikających z rządowych programów pomocy społecznej mających na celu ochronę poziomu rodzin i grup społecznych,
- udzielanie cudzoziemcom pomocy w zakresie interwencji kryzysowej.

Zadania z zakresu wspierania rodziny i systemu pieczy zastępczej

Do zadań z w/w zakresu realizowanych przez PCPR należą w szczególności:

- opracowanie i realizacja 3-letnich programów dotyczących rozwoju pieczy zastępczej,
- zapewnienie dzieciom pozbawionym opieki pieczy zastępczej rodzinnej lub instytucjonalnej,
- tworzenie warunków do powstawania i działania rodzin zastępczych, rodzinnych domów dziecka i rodzin pomocowych,
- finansowanie świadczeń pieniężnych dla dzieci umieszczanych w pieczy zastępczej i ją opuszczających,
- finansowanie pobytu w pieczy zastępczej dzieci cudzoziemców,
- prowadzenie naboru kandydatów do pełnienia funkcji rodziny zastępczej
- organizowanie szkoleń dla funkcjonujących rodzin zastępczych i kandydatów na rodziny zastępcze,
- zapewnienie pomocy i wsparcia funkcjonującym rodzinom zastępczym,
- prowadzenie rejestru rodzin zastępczych,
- współpraca z sądem, ops-ami, szkołami i innymi instytucjami,

- okresowa ocena sytuacji dziecka przebywającego w rodzinnej pieczy zastępczej,
- zgłaszanie informacji o wolnych prawnie dzieciach do ośrodka adopcyjnego,
- organizowanie wsparcia osobom usamodzielnianym opuszczającym różne formy pieczy zastępczej,
- realizacja zadań wynikających z rządowych programów wspierania rodziny i systemu pieczy zastępczej.

Zadania z zakresu rehabilitacji społecznej osób niepełnosprawnych

- podejmowanie działań zmierzających do ograniczania skutków niepełnosprawności,
- dofinansowanie do uczestnictwa osób niepełnosprawnych i ich opiekunów w turnusach rehabilitacyjnych,
- dofinansowanie zaopatrzenia w sprzęt rehabilitacyjny, przedmioty ortopedyczne i środki pomocnicze,
- dofinansowanie do likwidacji barier architektonicznych, w komunikowaniu się i technicznych, w związku z indywidualnymi potrzebami osób niepełnosprawnych,
- dofinansowanie tworzenia i działalności warsztatów terapii zajęciowej,
- współpraca z organizacjami pozarządowymi działającymi na rzecz osób niepełnosprawnych,
- wydawanie orzeczeń o niepełnosprawności i stopniu niepełnosprawności,
- udzielanie dofinansowania do sportu, kultury, rekreacji i turystyki osób niepełnosprawnych.

Domy pomocy społecznej

W powiecie tczewskim funkcjonuje 7 domów pomocy społecznej, w tym 6 domów prowadzonych przez powiat i jeden dom, w Bielawkach, prowadzony na zlecenie Powiatu przez Zgromadzenie Sióstr Benedyktynek Samarytanek Krzyża Chrystusowego z siedzibą władz generalnych w Niemowie, gm. Zabrodzie.

Do powyższych domów należą Domy Pomocy Społecznej w:

PELPLINIE - dla osób niepełnosprawnych fizycznie i przewlekłe somatycznie chorych, liczba miejsc – 150, w tym: dla osób niepełnosprawnych fizycznie – 95 miejsc oraz dla osób przewlekłe somatycznie chorych – 55 miejsc,

GNIEWIE - dla osób przewlekłe somatycznie chorych – liczba miejsc 99,

STANISŁAWIU - dla dorosłych niepełnosprawnych intelektualnie – liczba miejsc 80,

DAMASZCE - dla osób przewlekle psychicznie chorych – liczba miejsc **126**,

WIELKICH WYRĘBACH - dla dzieci i młodzieży niepełnosprawnych intelektualnie – liczba miejsc – **78**, w tym: 24 miejsc dla dzieci i młodzieży niepełnosprawnych intelektualnie oraz 54 miejsca dla dorosłych niepełnosprawnych intelektualnie,

RUDNIE - dla dzieci i młodzieży niepełnosprawnych intelektualnie – liczba miejsc – **76**, w tym: 68 miejsc dla dorosłych niepełnosprawnych intelektualnie oraz 8 miejsc dla dzieci niepełnosprawnych intelektualnie,

BIELAWKACH - dla dzieci i młodzieży niepełnosprawnej intelektualnie – liczba miejsc 113.

Centrum Administracyjne Placówek Opiekuńczo – Wychowawczych w Tczewie

Od stycznia 2012 r., w oparciu o ustawę o wspieraniu rodziny i systemie pieczy zastępczej, działa Centrum Administracyjne Placówek Opiekuńczo – Wychowawczych w Tczewie. W jego skład wchodzi:

1. Placówka socjalizacyjna z miejscami interwencyjnymi w Tczewie przy ulicy Wojska Polskiego 6 - dla 28 wychowanków, w tym 8 miejsc interwencyjnych;
 2. Placówka socjalizacyjna w Tczewie przy ulicy Kopernika 1 3/B - dla 8 wychowanków;
 3. Placówka socjalizacyjna w Narkowach przy ulicy Tczewskiej 21- dla 14 wychowanków.
- Łączna liczba miejsc – 50.

Dzieci przyjmowane są do placówki typu socjalizacyjnego na podstawie postanowienia Sądu Rejonowego Wydział Rodzinny i Nieletnich, zaś do placówki opiekuńczo – wychowawczej typu interwencyjnego na podstawie orzeczenia Sądu, doprowadzenia przez Policję, Straż Graniczną, wniosku rodziców, opiekunów prawnych, małoletniego lub osoby trzeciej.

Główną przyczyną kierowania dzieci do placówki jest dysfunkcyjność rodziny, alkoholizm, niewydolność wychowawcza rodziców, brak środków finansowych na utrzymanie rodziny i związana z tym bezdomność.

Placówka opiekuńczo – wychowawcza poprzez swoją działalność:

- zapewnia dziecku całodobową opiekę i wychowanie oraz zaspakaja jego niezbędne potrzeby, w szczególności emocjonalne, rozwojowe, zdrowotne, bytowe, społeczne i religijne;
- realizuje przygotowany we współpracy z asystentem rodziny plan pomocy dziecku;
- umożliwiał kontakt dziecka z rodzicami i innymi osobami bliskimi, chyba że sąd postanowi inaczej;

- podejmuje działania w celu powrotu dziecka do rodziny;
- zapewnia dziecku dostęp do kształcenia dostosowanego do jego wieku i możliwości rozwojowych;
- obejmuje dziecko działaniami terapeutycznymi;
- zapewnia korzystanie z przysługujących świadczeń zdrowotnych.

Placówka opiekuńczo – wychowawcza typu rodzinnego, Rodzinny Dom Serca, prowadzona jest na zlecenie powiatu przez Fundację „Chatka Nadziei” z siedzibą w Subkowach od listopada 2013 r. Placówka zapewnia całodobową opiekę i wychowanie **8-rgu dzieciom**, z uwzględnieniem indywidualnych i niezbędnych potrzeb każdego dziecka. Podopiecznym zapewniony jest prawidłowy proces rozwoju emocjonalnego, kulturalnego, fizycznego, edukacyjnego, resocjalizacji i przygotowania do życia społecznego oraz zawodowego. W czasie wolnym dzieci często wyjeżdżają do kina, centrów rozrywki, bajkolandii.

Funkcjonowanie pomocy społecznej w powiecie tczewskim charakteryzuje się dynamicznymi działaniami ukierunkowanymi na realizację Strategii Rozwiązywania Problemów Społecznych w powiecie tczewskim. Oceniając działalność w zakresie pomocy społecznej należy zauważyć, że w obszarze infrastruktury instytucjonalnej znajduje się szereg doskonale funkcjonujących placówek i instytucji.

Zastanawiając się nad wielkością istniejących zasobów pomocy społecznej pod kątem faktycznych potrzeb i problemów społecznych, biorąc jednocześnie pod uwagę możliwości ekonomiczne Powiatu należy stwierdzić, iż pozostają one na poziomie gwarantującym zaspakajanie podstawowych, a więc najważniejszych potrzeb życiowych klienta, a także części zadań określonych przez ustawodawcę jako fakultatywne.

Jednocześnie wymiar występujących problemów społecznych ukazuje konieczność stopniowego zwiększenia nakładów i środków na realizację niektórych nałożonych ustawowo zadań w obszarze pomocy społecznej oraz wspierania rodziny i pieczy zastępczej, a także dalszy rozwój działań ukierunkowanych na przeciwdziałanie negatywnym zjawiskom społecznym, które mogą wystąpić w przyszłości.

Ochrona zdrowia

Szpital Tczewskie S.A. to jedyny szpital działający na terenie powiatu tczewskiego. Szpital przyjmuje pacjentów w stanie „ostрым” wymagającym szybkiej interwencji medycznej oraz chorych skierowanych do leczenia ambulatoryjnego.

Dysponuje on bazą 339 łózek w 8 Oddziałach, 2 Zakładach Opiekuńczo Lecznicznych, Hospicjum + Oddział Medycyny Paliatywnej oraz Rehabilitacyjny Ogólnoustrojowy i Neurologiczny. Rocznie hospitalizowanych jest tutaj ok. 13 996 pacjentów (dane za 2016 rok). Ambulatoryjna opieka specjalistyczna świadczona jest w 20 poradniach. Rocznie udziela się ok. 95 000 konsultacji specjalistycznych.

Gabinet lekarza POZ umiejscowiony jest w administracyjnym budynku wraz z poradniami specjalistycznymi. Takie rozwiązanie spowodowało, że pacjenci mogą rozwiązać swój problem zdrowotny w jednym miejscu.

Przy oddziale ginekologiczno-położniczym działa szkoła rodzenia. Doświadczone położne pomagają przyszłym mamom przygotować się do wielkiego wydarzenia, jakim jest narodzenie dziecka. W szpitalu rocznie rodzi się ok. 1017 dzieci (dane za 2016 rok)

Na zasadach outsourcingu uruchomiano na terenie Szpitala stację dializ, centrum diagnostyki obrazowej „tomograf komputerowy + rezonans magnetyczny” oraz laboratorium medyczne. Takie rozwiązania pozwoliły na kompleksową obsługę z zakresu ochrony zdrowia dla wszystkich mieszkańców powiatu tczewskiego.

Nadrzędnym celem działania szpitala jest zapewnienie wszystkim pacjentom świadczeń zdrowotnych na jak najwyższym poziomie. Jest to możliwe dzięki doświadczeniu i profesjonalizmowi zatrudnionych w nim pracowników oraz umiejętności wykorzystywania nowoczesnego sprzętu przy zachowaniu procedur i metod zabiegowych.

W celu utrzymania wysokich standardów jakości świadczonych usług na bieżąco dokonywana jest modernizacja i poprawiana estetyka budowlana szpitala oraz wyposażane oddziały w najnowocześniejszą aparaturę i sprzęt medyczny.

Edukacja publiczna

Do instytucji edukacji publicznej na terenie powiatu tczewskiego należy system szkół podstawowych i ponadgimnazjalnych, a także Poradnia Psychologiczno – Pedagogiczna w Tczewie.

Szkoły publiczne

Szkoły funkcjonują w oparciu o ustawę z dnia 7 września 1991 r. o systemie oświaty i przepisów wykonawczych wydanych na jej podstawie, podstawy programowej kształcenia, szkolnych programów wychowawczych i szkolnych programów profilaktycznych, które uwzględniają optymalne warunki rozwoju psychomotorycznego ucznia, zasady bezpieczeństwa i ochrony zdrowia. Nadrzędną ideą szkoły jest dobro dziecka.

Do celów i zadań szkoły należy:

1. Działalność edukacyjna określona przez:

- programy nauczania, obejmujące całą działalność szkoły z punktu widzenia dydaktycznego,
- programy wychowawcze szkoły, opisujące w sposób całościowy treści i działania o charakterze wychowawczym,
- programy profilaktyki dostosowane do potrzeb rozwojowych uczniów oraz potrzeb danego środowiska, dotyczące treści i działania o charakterze profilaktycznym skierowane do uczniów, nauczycieli i rodziców.

Realizacja powyższych odbywa się m.in. poprzez:

- a) humanizację szkoły, czyli dążenie do wszechstronnego rozwoju ucznia jako nadrzędnego celu pracy edukacyjnej,
- b) umożliwienie zdobycia wiedzy i umiejętności niezbędnych do uzyskania świadectwa ukończenia szkoły,
- c) sprawowanie opieki nad uczniami odpowiednio do ich potrzeb,
- d) zapewnienie uczniom pełnego rozwoju umysłowego i fizycznego w zgodzie z ich potrzebami i możliwościami psychofizycznymi w warunkach poszanowania ich godności osobistej oraz wolności światopoglądowej i wyznaniowej,
- e) udzielanie uczniom pomocy psychologicznej i pedagogicznej; organizowanie nauczania indywidualnego na podstawie orzeczenia Poradni Psychologiczno - Pedagogicznej,
- f) tworzenie warunków do rozwijania zainteresowań uczniów,
- g) kształtowanie umiejętności służących nawiązywaniu i utrzymywaniu poprawnych kontaktów z innymi dziećmi, dorosłymi, osobami niepełnosprawnymi, działań w różnych

sytuacjach szkolnych i pozaszkolnych,

h) organizowanie opieki i pomocy uczniom, którym z przyczyn rozwojowych, rodzinnych lub losowych potrzebna jest pomoc i wsparcie.

2. Współdziałanie z rodzicami (prawnymi opiekunami) ucznia we wszystkich sferach działalności, a w szczególności w zakresie nauczania, wychowania i profilaktyki oraz udzielania informacji dotyczących zadań szkoły i przepisów prawa oświatowego.

Zgodnie z ustawą z dnia 14 grudnia 2016 r. przepisy wprowadzające ustawę - Prawo oświatowe, szkoły działające na podstawie ustawy o systemie oświaty przekształcają się w nowe typy szkół. Z dniem 01 września 2017 r. przekształceniu z mocy ustawy podlegają:

1) 6-letnie szkoły podstawowe w 8-letnie szkoły podstawowe (art. 117);

2) zasadnicze szkoły zawodowe w branżowe szkoły I stopnia (art.162);

3) szkoły przysposabiające do pracy (art.172);

4) szkoły policealne (art.172).

Licea ogólnokształcące i Technika przekształcą się w nowe typy szkół w drugim etapie reformy ustroju szkolnego, tj. od 01 września 2019 r. Wyjątek stanowią gimnazja, które z mocy ustawy ulegają wygaszeniu (art. 127). W roku szkolnym 2017/2018 nie przeprowadzono naboru do klas I gimnazjów.

Na podstawie uchwały Rady Powiatu Tczewskiego od września 2017 r. plan sieci publicznych szkół ponadgimnazjalnych i szkół specjalnych, prowadzonych przez Powiat Tczewski, z uwzględnieniem szkół ponadgimnazjalnych mających siedzibę na obszarze powiatu tczewskiego prowadzonych przez inne organy, na okres od dnia 1 września 2017 r. do 31 sierpnia 2019 r., z uwzględnieniem klas dotychczasowych gimnazjów specjalnych prowadzonych w szkołach innego typu oraz klas dotychczasowych zasadniczych szkół zawodowych przedstawia się następująco:

Tabela nr 4: Plan sieci szkół ponadgimnazjalnych i szkół specjalnych na terenie powiatu tczewskiego w okresie 1.09.2017 r. - 31.08.2019 r.

L.p.	Typ szkoły	Nazwa szkoły	Organ prowadzący
Sieć publicznych szkół ponadgimnazjalnych			
Publiczne 3 – letnie Licea ogólnokształcące			
1	Szkoła ponadgimnazjalna	I Liceum Ogólnokształcące im. Marii Skłodowskiej – Curie w Tczewie	Powiat Tczewski
2	Szkoła ponadgimnazjalna	II Liceum Ogólnokształcące im. Jana III Sobieskiego w Tczewie	Powiat Tczewski
3	Szkoła ponadgimnazjalna	Liceum Ogólnokształcące im. ks. Janusza Pasierba w Pelplinie	Powiat Tczewski
4	Szkoła ponadgimnazjalna	Liceum Ogólnokształcące w Gniewie	Powiat Tczewski
5	Szkoła ponadgimnazjalna	Liceum Ogólnokształcące w Swarzędynie	Powiat Tczewski
6	Szkoła ponadgimnazjalna	Uniwersyteckie Katolickie Liceum Ogólnokształcące im. Św. Jadwigi Królowej w Tczewie	Biskup Pelpliński
7	Szkoła ponadgimnazjalna	I Liceum Ogólnokształcące dla dorosłych w Tczewie	Powiat Tczewski
8	Szkoła ponadgimnazjalna	II Liceum Ogólnokształcące dla dorosłych w Tczewie	Powiat Tczewski
9	Szkoła ponadgimnazjalna	Liceum Ogólnokształcące dla dorosłych w Pelplinie	Powiat Tczewski
10	Szkoła ponadgimnazjalna	Liceum Ogólnokształcące w Gniewie	Powiat Tczewski
Publiczne 4 – letnie Technika			
1	Szkoła ponadgimnazjalna	Technikum nr 1 w Tczewie	Powiat Tczewski
2	Szkoła ponadgimnazjalna	Technikum nr 2 w Tczewie	Powiat Tczewski
3	Szkoła ponadgimnazjalna	Technikum nr 3 w Tczewie	Powiat Tczewski
4	Szkoła ponadgimnazjalna	Technikum nr 4 w Tczewie	Powiat Tczewski
5	Szkoła ponadgimnazjalna	Technikum w Pelplinie	Powiat Tczewski
6	Szkoła ponadgimnazjalna	Technikum w Gniewie	Powiat Tczewski
7	Szkoła ponadgimnazjalna	Technikum w Swarzędynie	Ministerstwo Rolnictwa i Rozwoju Wsi

Sieć publicznych szkół specjalnych			
Publiczne szkoły podstawowe specjalne			
1	Szkoła Podstawowa Specjalna	Szkoła Podstawowa Nr 9 Specjalna w Tczewie	Powiat Tczewski
2	Szkoła Podstawowa Specjalna	Szkoła Podstawowa Nr 3 Specjalna w Pelplinie	Powiat Tczewski
Publiczne gimnazja specjalne			
1	Gimnazjum	Gimnazjum nr 4 Specjalne w Pelplinie	Powiat Tczewski
2	Gimnazjum	Gimnazjum nr 3 Specjalne w Pelplinie	Powiat Tczewski
Sieć publicznych szkół ponadpodstawowych			
Publiczne branżowe szkoły I stopnia			
1	Szkoła ponadpodstawowa	Branżowa Szkoła I stopnia Nr 1 w Tczewie	Powiat Tczewski
2	Szkoła ponadpodstawowa	Branżowa Szkoła I stopnia Nr 2 w Tczewie	Powiat Tczewski
3	Szkoła ponadpodstawowa	Branżowa Szkoła I stopnia Nr 3 w Tczewie	Powiat Tczewski
4	Szkoła ponadpodstawowa	Branżowa Szkoła I stopnia Nr 4 w Tczewie	Powiat Tczewski
5	Szkoła ponadpodstawowa	Branżowa Szkoła I stopnia w Pelplinie	Powiat Tczewski
6	Szkoła ponadpodstawowa	Branżowa Szkoła I stopnia w Gniewie	Powiat Tczewski
7	Szkoła ponadpodstawowa	Branżowa Szkoła I stopnia w Swarzędzynie	Minister Rolnictwa i Rozwoju Wsi
Publiczne szkoły policealne			
1	Szkoła ponadpodstawowa	Szkoła Policealna w Tczewie	Powiat Tczewski
Sieć publicznych szkół specjalnych			
Publiczne branżowe szkoły I stopnia specjalne			
1	Szkoła ponadpodstawowa	Branżowa Szkoła I stopnia Nr 5 w Tczewie	Powiat Tczewski
Publiczne szkoły specjalne przysposabiające do pracy			
1	Szkoła ponadpodstawowa	Szkoła Specjalna Przysposabiająca do pracy w Tczewie	Powiat Tczewski
2	Szkoła ponadpodstawowa	Szkoła Specjalna Przysposabiająca do pracy w Pelplinie	Powiat Tczewski

Źródło: na podstawie uchwały Rady Powiatu Tczewskiego

Także poszczególne rady gmin i miast wprowadziły plany dostosowania sieci szkół podstawowych i gimnazjów do nowego ustroju szkolnego, wprowadzonego ustawą – Prawo oświatowe.

Tabela nr 5: Plan sieci publicznych szkół podstawowych, publicznych gimnazjów, klas dotychczasowych publicznych gimnazjów prowadzonych w szkołach podstawowych, z wyjątkiem szkół specjalnych w rozbiciu na gminy

L.p.	Typ szkoły	Ilość	Gmina
1	Szkoła podstawowa	2	wiejska Morzeszczyn
2	Szkoła podstawowa	6	miejsko-wiejska Pelplin
3	Szkoła podstawowa	7	miejsko-wiejska Gniew
4	Szkoła podstawowa	9	miejska Tczew
5	Szkoła podstawowa	5	wiejska Tczew
6	Szkoła podstawowa	2	wiejska Subkowy
7	Gimnazjum	4	miejsko-wiejska Pelplin
8	Gimnazjum	1	wiejska Tczew
9	Gimnazjum	1	wiejska Subkowy
10	Klasy dotychczasowego gimnazjum prowadzone w szkole podstawowej	1	wiejska Morzeszczyn
11	Klasy dotychczasowego gimnazjum prowadzone w szkole podstawowej	1	miejsko-wiejska Pelplin
12	Klasy dotychczasowego gimnazjum prowadzone w szkole podstawowej	2	miejsko-wiejska Gniew
13	Klasy dotychczasowego gimnazjum prowadzone w szkole podstawowej	3	miejska Tczew
14	Klasy dotychczasowego gimnazjum prowadzone w szkole podstawowej	1	wiejska Tczew

Źródło: na podstawie uchwał rad i gmin

Od 01 września 2019 r. przestaną funkcjonować szkoły na poziomie gimnazjalnym i zostaną wygaszone klasy gimnazjalne prowadzone w szkołach podstawowych.

Poradnia Psychologiczno – Pedagogiczna w Tczewie

Celem działalności Poradni jest udzielanie dzieciom, od momentu urodzenia i młodzieży pomocy psychologiczno – pedagogicznej oraz pomocy w wyborze kierunku kształcenia i zawodu, udzielanie rodzicom i nauczycielom pomocy psychologiczno – pedagogicznej związanej z wychowaniem i kształceniem dzieci i młodzieży, a także wspomaganie przedszkoli, szkół i placówek w zakresie realizacji zadań dydaktycznych, wychowawczych i opiekuńczych.

Do zadań Poradni należy:

1. diagnozowanie dzieci i młodzieży - prowadzone w celu określenia indywidualnych potrzeb rozwojowych i edukacyjnych oraz indywidualnych możliwości psychofizycznych dzieci i młodzieży, wyjaśnienia mechanizmów ich funkcjonowania w odniesieniu do zgłaszanego problemu oraz wskazania sposobu rozwiązania tego problemu;
2. udzielanie dzieciom i młodzieży oraz rodzicom bezpośredniej pomocy psychologiczno – pedagogicznej polegające na prowadzeniu terapii dzieci i młodzieży oraz ich rodzin; udzielanie wsparcia dzieciom i młodzieży wymagającym pomocy psychologiczno – pedagogicznej lub pomocy w wyborze kierunku kształcenia i zawodu oraz planowaniu kształcenia i kariery zawodowej; udzielaniu pomocy rodzicom w rozpoznawaniu i rozwijaniu indywidualnych potrzeb rozwojowych i edukacyjnych oraz indywidualnych możliwości psychofizycznych dzieci i młodzieży oraz w rozwiązywaniu problemów edukacyjnych i wychowawczych;
3. realizowanie zadań profilaktycznych oraz wspierających wychowawczą i edukacyjną funkcję przedszkola, szkoły i placówki, w tym wspieranie nauczycieli w rozwiązywaniu problemów dydaktycznych i wychowawczych poprzez udzielanie porad i konsultacji; udział w spotkaniach nauczycieli, wychowawców grup wychowawczych i specjalistów; udział w zebraniach rad pedagogicznych; prowadzenie warsztatów; grup wsparcia; wykładów i prelekcji; mediacji; interwencji kryzysowej; działalności informacyjno – szkoleniowej; organizowanie i prowadzenie sieci współpracy i samokształcenia dla nauczycieli, wychowawców grup wychowawczych i specjalistów.
4. organizowanie i prowadzenie wspomaganie przedszkoli, szkół i placówek w zakresie realizacji zadań dydaktycznych, wychowawczych i opiekuńczych.

Bezrobocie i rynek pracy

Powiatowy Urząd Pracy w Tczewie

Powiatowy Urząd Pracy w Tczewie działa w szczególności na podstawie aktów prawnych dotyczących problematyki promocji zatrudnienia, łagodzenia skutków bezrobocia oraz aktywizacji zawodowej. Należą do nich m.in.:

- 1) ustawa z dnia 20 kwietnia 2004 r. o promocji zatrudnienia i instytucjach rynku pracy (Dz. U. z 2017 r., poz. 1065 ze zm.)
- 2) ustawa z dnia 05 czerwca 1998 r. o samorządzie powiatowym (Dz. U. z 2016 r., poz. 814 ze zm.)
- 3) ustawa z dnia 27 sierpnia 1997 r. o rehabilitacji zawodowej i społecznej oraz zatrudnianiu osób niepełnosprawnych (Dz. U. z 2016 r., poz. 2046 ze zm.)
- 4) ustawa z dnia 27 sierpnia 2009 r. o finansach publicznych (Dz. U. z 2016 r., poz. 1870 ze zm.)

Przedmiotem działania urzędu jest realizacja zadań wynikających z ww. ustaw. Działania te realizowane są w szczególności w zakresie:

1. polityki rynku pracy,
2. usług rynku pracy,
3. instrumentów rynku pracy,
4. rehabilitacji zawodowej osób niepełnosprawnych,
5. praw i obowiązków związanych z członkostwem Polski w Unii Europejskiej.

W ramach zadań PUP w Tczewie wykonuje:

1. zadania samorządu powiatowego w zakresie polityki rynku pracy, do których należą m.in.:
 - a) opracowanie i realizacja programu promocji zatrudnienia oraz aktywizacji lokalnego rynku pracy stanowiącego część powiatowej strategii rozwiązywania problemów społecznych,
 - b) pozyskiwanie i gospodarowanie środkami finansowymi na realizację zadań z zakresu aktywizacji lokalnego rynku pracy,
 - c) udzielanie informacji o możliwościach i zakresie pomocy określonej w ustawie,
 - d) udzielanie pomocy bezrobotnym i poszukującym pracy w znalezieniu pracy przez pośrednictwo pracy i poradnictwo zawodowe,
 - e) udzielanie pomocy pracodawcom w pozyskiwaniu pracowników przez pośrednictwo pracy i poradnictwo zawodowe,

- f) kierowanie bezrobotnych do realizatora działań aktywizacyjnych, któremu marszałek województwa zlecił wykonanie działań aktywizacyjnych,
- g) realizacja zadań związanych z Krajowym Funduszem Szkoleniowym, w szczególności udzielanie pomocy pracodawcom poprzez finansowanie kształcenia ustawicznego pracowników i pracodawcy,
- h) rejestrowanie bezrobotnych i poszukujących pracy,
- i) ustalanie profili pomocy dla bezrobotnych,
- j) inicjowanie, organizowanie i finansowanie usług i instrumentów rynku pracy,
- k) inicjowanie, organizowanie i finansowanie szkoleń i przygotowania zawodowego dorosłych,
- l) opracowywanie badań, analiz i sprawozdań, w tym prowadzenie monitoringu zawodów deficytowych i nadwyżkowych, oraz dokonywanie ocen dotyczących rynku pracy na potrzeby powiatowej rady rynku pracy oraz organów zatrudnienia,
- m) inicjowanie i realizowanie przedsięwzięć mających na celu rozwiązanie lub złagodzenie problemów związanych z planowanymi zwolnieniami grup pracowników z przyczyn dotyczących zakładu pracy,
- n) współdziałanie z powiatowymi radami rynku pracy w zakresie promocji zatrudnienia oraz wykorzystania środków Funduszu Pracy,
- o) współpraca z gminami w zakresie upowszechniania ofert pracy i informacji o usługach poradnictwa zawodowego, szkoleniach, przygotowaniu zawodowym dorosłych, stażach, organizacji robót publicznych oraz prac społecznie użytecznych, realizacji Programu Aktywizacja i Integracja oraz zatrudnienia socjalnego,
- p) współpraca z wojewódzkimi urzędami pracy w zakresie świadczenia podstawowych usług rynku pracy, w tym w opracowywaniu i aktualizacji informacji zawodowych,
- q) przyznawanie i wypłacanie zasiłków oraz innych świadczeń z tytułu bezrobocia,
- r) realizowanie zadań wynikających z koordynacji systemów zabezpieczenia społecznego,
- s) realizowanie zadań wynikających z prawa swobodnego przepływu pracowników między państwami unii Europejskiej oraz innymi państwami, z którymi Unia Europejska zawarła umowy o swobodzie przepływu osób,
- t) realizowanie działań sieci EURES we współpracy z ministrem właściwym do spraw pracy, samorządami województw oraz innymi podmiotami uprawnionymi do realizacji działań sieci EURES,

- u) realizowanie zadań związanych z udziałem w partnerstwach transgranicznych EURES na terenie działania tych partnerstw,
 - v) realizowanie zadań związanych z międzynarodowym przepływem pracowników, wynikających z odrębnych przepisów, umów międzynarodowych i innych porozumień zawartych z partnerami zagranicznymi,
 - w) badanie i analizowanie sytuacji na lokalnym rynku pracy w związku z postępowaniem o wydanie zezwolenia na pracę cudzoziemca lub postępowaniem o udzielenie zezwolenia na pobyt czasowy,
 - x) realizowanie zadań związanych z podejmowaniem przez cudzoziemców pracy na terytorium Rzeczypospolitej Polskiej,
 - y) opracowywanie i realizowanie indywidualnych planów działania,
 - z) realizowanie projektów w zakresie promocji zatrudnienia, w tym przeciwdziałania bezrobociu, łagodzenia skutków bezrobocia i aktywizacji zawodowej bezrobotnych, wynikających z programów operacyjnych współfinansowanych ze środków Europejskiego Funduszu Społecznego i Funduszu Pracy,
 - aa) inicjowanie i realizowanie badań i analiz wykorzystywanych w działaniach prowadzonych przez urzędy pracy,
 - bb) organizacja i realizowanie programów specjalnych,
 - cc) realizowanie programów regionalnych na podstawie porozumienia zawartego z wojewódzkim urzędem pracy,
 - dd) inicjowanie i realizowanie projektów pilotażowych.
2. Zadania wynikające z odrębnych przepisów, do których należą w szczególności:
- a) zgłaszanie do ubezpieczenia zdrowotnego osób bezrobotnych i opłacanie składek za te osoby,
 - b) zgłaszanie do ubezpieczenia społecznego osób bezrobotnych posiadających prawo do świadczeń z Funduszu Pracy i opłacanie składek za te osoby,
 - c) realizowanie zadań wynikających z ustawy o postępowaniu w sprawach dotyczących pomocy publicznej.

W realizacji zadań urząd współpracuje z organami, organizacjami i instytucjami zajmującymi się problematyką zatrudnienia, łagodzenia skutków bezrobocia oraz aktywizacji zawodowej.

Od kilku lat sytuacja na krajowym jak i lokalnym rynku pracy stopniowo się poprawia. W roku 2016 jest to już w dużej mierze rynek pracownika. Bezrobocie jest niskie, a pracodawcy mają problem z zaspokojeniem potrzeb kadrowych w swoich firmach. Powiatowy Urząd Pracy w Tczewie stara się wyjść naprzeciw zmianom towarzyszącym przeobrażeniom rynku pracy, tak aby sprostać oczekiwaniom i potrzebom klientów – zarówno pracodawców, jak i osób bezrobotnych. Duży nacisk kładziony jest na wzrost poziomu świadczonych usług skierowanych do klientów, którzy wymagają specyficznego podejścia w sferze pośrednictwa pracy, poradnictwa zawodowego, doboru kandydatów do pracy, dążymy do „bycia partnerem”, a nie tylko usługodawcą.

Bezpieczeństwo publiczne

Wydział Administracji i Zarządzania Kryzysowego Starostwa Powiatowego w Tczewie

Wydział wykonuje zadania w zakresie administracji oraz w zakresie obronności, obrony cywilnej i zarządzania kryzysowego. W przedmiocie zarządzania kryzysowego wykonuje m. in. takie zadania jak:

- kierowanie działaniami związanymi z monitorowaniem, planowaniem, reagowaniem i usuwaniem skutków zagrożeń na terenie powiatu,
- organizowanie i prowadzenie szkoleń, ćwiczeń i treningów z zakresu reagowania na potencjalne zagrożenia,
- współdziałanie z podmiotami prowadzącymi akcje ratownicze, poszukiwawcze i humanitarne,
- planowanie działalności w zakresie realizacji zadań zarządzania kryzysowego,
- udział w kontrolach z zakresu bezpieczeństwa ludności na terenie powiatu organizowanych przez instytucje nie będące w strukturze powiatu,
- koordynowanie przedsięwzięć w zakresie przeciwdziałania i likwidacji skutków klęsk żywiołowych,
- organizacja i prowadzenie Powiatowego Centrum Zarządzania Kryzysowego wraz z realizacją zadań całodobowego dyżuru Centrum w celu przepływu informacji na potrzeby zarządzania kryzysowego oraz gotowości obronnej państwa,
- przygotowanie i zapewnienie funkcjonowania urządzeń socjalnych, ujęć wodnych i studni awaryjnych,
- występowanie do starosty z wnioskiem o ogłoszenie i odwołanie pogotowia i alarmu

przeciwpowodziowego,

- obsługa administracyjno - biurowa Komisji Bezpieczeństwa i Porządku,
- zapewnienie obsługi Powiatowego Zespołu Zarządzania Kryzysowego.

Komenda Powiatowa Policji w Tczewie

Instytucja, jaką jest Policja, zgodnie z ustawą z dnia 6 kwietnia 1990 roku o Policji, jest umundurowaną i uzbrojoną formacją służącą społeczeństwu i przeznaczoną do ochrony bezpieczeństwa ludzi oraz do utrzymania bezpieczeństwa i porządku publicznego. Ponadto Policja realizuje zadania wynikające z umów i porozumień międzynarodowych, na zasadach i w zakresie w nich określonych.

Komenda Powiatowa Policji w Tczewie działa w garnizonie pomorskim w podległości służbowej Komendy Wojewódzkiej Policji w Gdańsku.

W skład struktury Komendy Powiatowej Policji w Tczewie wchodzi niżej wymienione

Wydziały:

- Kryminalny,
- Dochodzeniowo - Śledczy,
- Ruchu Drogowego,
- Sztab Policji,
- Prewencji, w skład którego wchodzi:
 - Referat Patrolowo – Interwencyjny,
 - Rewir Dzielnicowych,
 - Ogniwo ds. Wykroczeń,
 - Zespół Organizacji Służby,
 - Zespół ds. Nieletnich i Patologii,
 - Zespół Wywiadowczy,
 - Jednoosobowe Stanowisko ds. Profilaktyki Społecznej.

Komendzie Powiatowej Policji w Tczewie podległe są dwa Komisariaty Policji w Gniewie i Pelplinie oraz Posterunek Policji w Subkowach.

Komenda Powiatowa Państwowej Straży Pożarnej w Tczewie

Cele ustawowe działalności Państwowej Straży Pożarnej określa ustawa z dnia 24 sierpnia 1991 r. o Państwowej Straży Pożarnej oraz ustawa z dnia 6 maja 2005 r. o zmianie ustawy o Państwowej Straży Pożarnej.

Do podstawowych zadań Państwowej Straży Pożarnej należy:

- organizowanie i prowadzenie akcji ratowniczych w czasie pożarów, klęsk żywiołowych lub likwidacji miejscowych zagrożeń przez inne służby ratownicze,
- rozpoznawanie zagrożeń pożarowych i innych miejscowych zagrożeń,
- kształcenie kadr dla potrzeb Państwowej Straży Pożarnej i innych jednostek ochrony przeciwpożarowej oraz powszechnego systemu ochrony ludności,
- nadzór nad przestrzeganiem przepisów przeciwpożarowych,
- prowadzenie prac naukowo – badawczych w zakresie ochrony przeciwpożarowej oraz ochrony ludności,
- współpraca z Szefem Krajowego Centrum Informacji Kryminalnych w zakresie niezbędnym do realizacji jego zadań ustawowych,
- współdziałanie ze strażami pożarnymi i służbami ratowniczymi innych państw oraz ich organizacjami międzynarodowymi na podstawie wiążących Rzeczpospolitą Polską umów międzynarodowych na zasadach i w zakresie w nich określonych.

Dodatkowo cele działalności Państwowej Straży Pożarnej ujęto w ustawie z dnia 24 sierpnia 1991 r. o ochronie przeciwpożarowej oraz ustawie z dnia 6 maja 2005 r. o zmianie ustawy o ochronie przeciwpożarowej. Jednostki Straży działają w ramach krajowego systemu ratowniczo – gaśniczego, który ma na celu ochronę życia, zdrowia, mienia lub środowiska poprzez:

- walkę z pożarami lub innymi klęskami żywiołowymi,
- ratownictwo techniczne,
- ratownictwo chemiczne,
- ratownictwo ekologiczne,
- ratownictwo medyczne,
- współpracę z systemem Państwowego Ratownictwa Medycznego oraz centrami powiadamiania ratunkowego.

W powiecie tczewskim funkcjonuje 38 Ochotniczych Straży Pożarnych, z czego 16 włączonych jest do Krajowego Systemu Ratowniczo - Gaśniczego. Pozostałe jednostki OSP w ilości 22 są poza KSRG. Wg stanu na 31.12.2016 r. struktura organizacyjna ochrony przeciwpożarowej w powiecie tczewskim przedstawiała się następująco:

Komenda Powiatowa PSP w Tczewie:

Jednostka Ratowniczo – Gaśnicza, w tym Czasowy Posterunek PSP na bazie OSP Pelplin

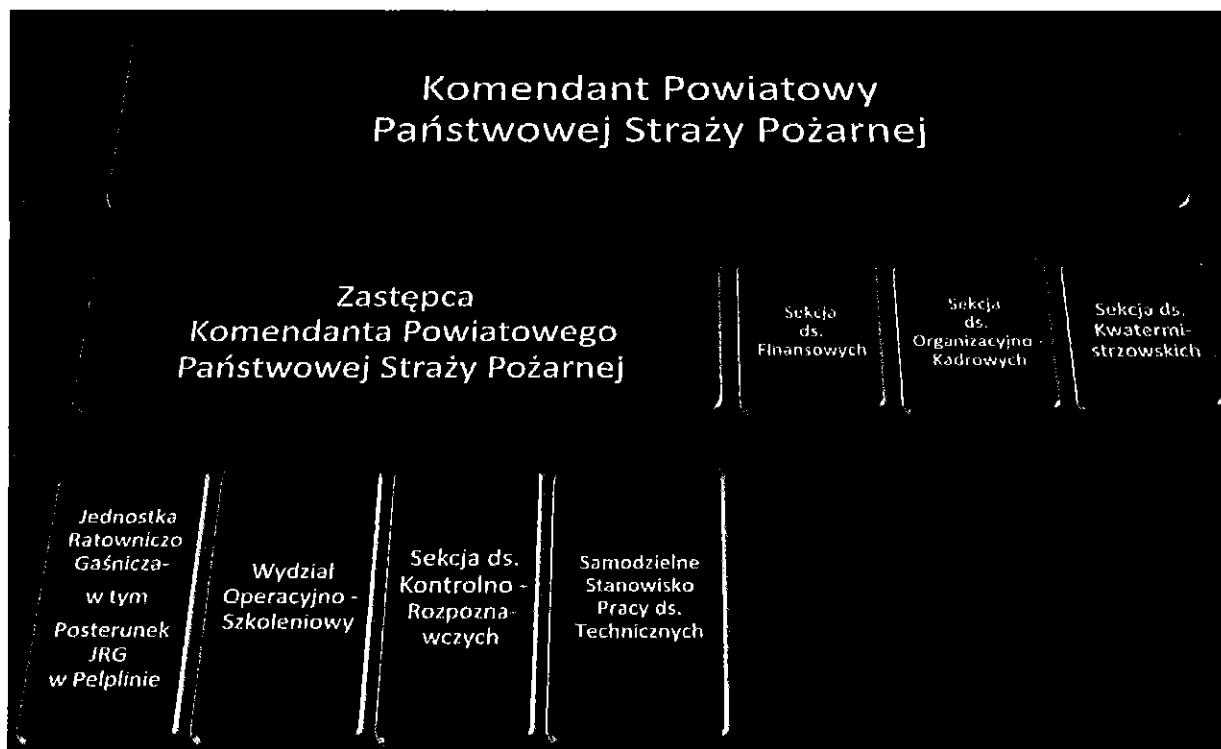
Jednostki OSP włączone do Krajowego Systemu Ratowniczo – Gaśniczego:

OSP Gniew, OSP Kolonia Ostrowicka, OSP Opalenie, OSP Morzeszczyn, OSP Nowa Cerkiew, OSP Pelplin OSP, Gręblin OSP, Kulice OSP, Subkowy OSP, Tczew OSP, Gniszewo OSP, Swaróżyn OSP, Turze OSP, Miłobądz OSP, Wielki Garc, OSP Rakowiec

OSP poza Krajowym Systemem Ratowniczo – Gaśniczym:

OSP Jaźwiska, OSP Gąsiorki, OSP Lipia Góra, OSP Kierwałd, OSP Małe Walichnowy, OSP Janiszewko, OSP Rajkowy, OSP Rudno, OSP Lignowy Szlacheckie, OSP Brzuśce, OSP Gorzędziej, OSP Rokitki, OSP Dalwin, OSP Boroszewo, OSP Dąbrówka, OSP Małzewo, OSP Tymawa, OSP Piaseczno, OSP Jeleń, OSP Gogolewo, OSP Polskie Gronowo, OSP Wielkie Walichnowy.

Wykres nr 2: Struktura organizacyjna Komendy Powiatowej PSP w Tczewie



Źródło: Biuletyn Informacyjny PSP w Tczewie

Powiatowa Stacja Sanitarno - Epidemiologiczna w Tczewie

Zakres działania Państwowej Inspekcji Sanitarnej w Tczewie jest bardzo szeroki.

Obejmuje wszelkie aspekty życia, pracy i wypoczynku człowieka. Głównym celem jest prowadzenie działalności przeciwepidemicznej i zapobiegawczej, sprawowanie bieżącego nadzoru nad: higieną procesów nauczania i wychowania; higieną wypoczynku i rekreacji; prowadzenie działalności oświatowo – zdrowotnej i promocji zdrowia; nadzór nad warunkami środowiska, nad warunkami zdrowotnymi żywności, żywienia i przedmiotów użytku; nad warunkami higieny pracy w zakładach pracy; warunkami higieniczno – sanitarnymi w obiektach użyteczności publicznej.

Dzięki fachowej kadrze oraz działającemu laboratorium bakteriologii posiadającemu certyfikat akredytacji i wyposażenia w nowoczesny sprzęt, jesteśmy instytucją w pełni uprawnioną do obiektywnej i całościowej oceny stanu sanitarnego, uwzględniającej zarówno istniejące, jak i mogące się pojawić zagrożenia dla zdrowia ludzi.

Epidemiologia

Główne zadania sekcji epidemiologii, to nadzór nad:

- publicznymi i niepublicznymi zakładami opieki zdrowotnej, indywidualnymi, specjalistycznymi i grupowymi praktykami lekarskimi, indywidualnymi praktykami pielęgniarstwowymi,
- laboratoriami w zakresie przestrzegania reżimu higieniczno – sanitarnego oraz stosowania procedur mających na celu minimalizowanie ryzyka wystąpienia zakażenia wewnątrzzakładowego,
- monitorowanie i analizowanie sytuacji epidemiologicznej,
- ocena epidemiologiczna powiatu tczewskiego.

Oświata Zdrowotna i Promocja Zdrowia z Higieną Dzieci i Młodzieży

Podstawowym zadaniem sekcji jest inicjowanie i wytyczanie kierunków i przedsięwzięć zmierzających do zaznajamiania społeczeństwa z czynnikami szkodliwymi dla zdrowia, popularyzowanie zasad higieny i racjonalnego żywienia, metod zapobiegania chorobom oraz zasad udzielania pierwszej pomocy. Pracownik OZ i PZ odpowiedzialny jest również za wprowadzanie oraz koordynowanie programów edukacyjnych realizowanych w placówkach oświatowo – wychowawczych, organizowanie oraz uczestniczenie w akcjach i imprezach prozdrowotnych; przeprowadzanie konkursów oraz prelekcji i pogadanek o tematyce prozdrowotnej.

Ponadto przeprowadzane są kontrole stanu sanitarno – higienicznego w placówkach oświatowo – wychowawczych oraz obiektach wypoczynku zimowego i letniego dzieci i młodzieży.

Podczas kontroli największą uwagę zwraca się m.in. na dostosowanie mebli edukacyjnych do zasad ergonomii, jak również na wyposażenie apteczek pierwszej pomocy. Dokonywane są także pomiary obciążenia uczniów ciężarem tornistrów szkolnych.

W PSSE Tczewie został powołany zespół d.s. środków zastępczych, dawne "dopalacze", złożony z pracowników kilku sekcji: H Ż Ż i PU, Higieny Pracy, Oświaty Zdrowotnej z Higieną Dzieci i Młodzieży, którego zadaniem jest prowadzenie skutecznego nadzoru nad przestrzeganiem zakazu produkcji i wprowadzania do obrotu środków zastępczych lub nowych substancji psychoaktywnych. Zespół współpracuje ze służbą celną, policją i innymi organami ścigania, jak również z podmiotami leczniczymi w zakresie raportowania przypadków zatruc tymi środkami. Członkowie zespołu prowadzą szeroko pojętą działalność profilaktyczną poprzez: prelekcje, pogadanki, odczyty, rozdawnictwo broszur, ulotek- zarówno dla młodzieży szkolnej jak i dorosłych. Najnowsze informacje zamieszcza się na stronie internetowej PSSE w Tczewie, w holu stacji, jak również udostępnia się film DVD pt. "Dopalacze" poprzez wypożyczenie do placówek oświatowo – wychowawczych w ciągu roku szkolnego.

Aby zaktywizować społeczność lokalną, a zwłaszcza młodzież szkolną PSSE w Tczewie przeprowadza różnego rodzaju akcje profilaktyczne. Organizuje się konkursy plastyczne dla dzieci przedszkolnych oraz szkół podstawowych, konkursy wiedzy dla starszej młodzieży szkolnej. Tematyka dotyczy zdrowia, higieny oraz profilaktyki. Co roku organizowany jest Powiatowy Przegląd Małych Form Teatralnych dot. HIV/AIDS oraz uzależnień. W roku 2016 odbył się już dziesiąty przegląd. Współorganizatorem jest Starostwo Powiatowe w Tczewie.

Żywność. Żywnienie i Przedmioty Użytku

Głównym celem w/w sekcji jest zapewnienie odpowiedniego poziomu bezpieczeństwa żywności produkowanej i wprowadzanej do obrotu na terenie powiatu tczewskiego. Prowadzone są urzędowe kontrole żywności w zakresie spełnienia obowiązujących wymagań higieniczno – sanitarnych oraz pobieranie próbek środków spożywczych do badań chemicznych i mikrobiologicznych. Kontrole dotyczą m.in. oceny warunków higienicznych i sanitarno – technicznych produkcji, sprzedaży i transportu środków spożywczych, materiałów i wyrobów do kontaktu z żywnością oraz kosmetyków. Podejmowane są odpowiednie działania w związku z wprowadzaniem do obrotu niebezpiecznych produktów poprzez monitorowanie wycofywania z obrotu żywności oraz materiałów i wyrobów do kontaktu z żywnością i kosmetyków.

Prowadzony jest również nadzór w zakładach żywienia zbiorowego zamkniętego (tj. m.in. kuchnie i stołówki przedszkolne i szkolne oraz w placówkach organizujących półkolonie,

kolonie i zimowiska).

Higiena Pracy

Główne kierunki działania sekcji to:

- koordynacja i prowadzenie nadzoru w zakresie warunków zdrowotnych w środowisku pracy, jak również nad warunkami pracy i wypełnianiem przez pracodawców obowiązków wynikających z oceny ryzyka zawodowego pracowników zatrudnionych w zakładach przemysłu tworzyw sztucznych,
- prowadzenie działań związanych z nadzorem nad substancjami chemicznymi i ich mieszaninami,
- koordynacja działań związanych z nadzorem nad produktami biobójczymi, detergentami,
- nadzór i prowadzenie postępowania administracyjnego w sprawie chorób zawodowych oraz egzekwowanie wśród pracodawców przestrzegania przepisów i zasad bezpieczeństwa i higieny pracy podczas prac związanych z usuwaniem bądź zabezpieczeniem wyrobów zawierających azbest.

W trakcie prowadzonych kontroli przekazywane są informacje dotyczące szkodliwości palenia tytoniu, sprawdzana jest również dostępność dla pracowników środków higienicznych oraz system udzielania pierwszej pomocy.

Higiena Komunalna

Sekcja prowadzi nadzór stanu sanitarnego: zakładów opieki zdrowotnej zamkniętych i otwartych, prywatnych gabinetów lekarskich i pielęgniarskich, obiektów użyteczności publicznej (hoteli, pensjonatów, noclegowni dla bezdomnych), domów pomocy społecznej, zakładów fryzjerskich, kosmetycznych, tatuażu, odnowy biologicznej, szaletów i publicznych toalet oraz kąpielisk. Ponadto do obiektów, które są objęte nadzorem w/w sekcji są dworce i stacje kolejowe. Kontrole dotyczą stanu sanitarno – porządkowego i sanitarno – technicznego stacji przystanków PKP oraz wydzielonych pomieszczeń przeznaczonych na poczekalnię dla podróżujących, jak również tereny wokół kontrolowanych obiektów, perony i międzytorza. Ewidencją objęte są także inne obiekty użyteczności publicznej takie jak: obiekty sportowe, baseny i miejsca wykorzystywane do kąpieli, obiekty kulturalno – widowiskowe, pralnie oraz cmentarze.

Monitoring jakości wody do spożycia

W PPIS w Tczewie prowadzony jest również monitoring jakości wody do spożycia.

Głównym źródłem zaopatrzenia w wodę do spożycia dla mieszkańców powiatu tczewskiego są wodociągi publiczne zaopatrujące miasta: Tczew, Pelplin i Gniew oraz 5 gmin: Tczew, Pelplin,

Subkowy, Gniew i Morzeszczyn.

Nadzorowane wodociągi działają w oparciu o wody podziemne ujmowane z warstw czwartorzędowych, trzeciorzędowych i kredy, a stosowane metody uzdatniania wody, to napowietrzanie i filtracja na złożach piaskowych.

Według szacunków Powiatowej Stacji Sanitarno – Epidemiologicznej w Tczewie (przekazywanych informacji od ekspertów) w roku 2016 z wody wyprodukowanej przez wodociągi korzystało 11 0885 mieszkańców powiatu tczewskiego.

Zapobiegawczy Nadzór Sanitarny

Do zakresu działań ZNS należy:

- opiniowanie projektów miejscowych planów zagospodarowania przestrzennego oraz studium uwarunkowań i kierunków zagospodarowania przestrzennego,
- uzgadnianie warunków zabudowy i zagospodarowania terenu pod względem wymagań higienicznych i zdrowotnych,
- uczestniczenie w ustalaniu uwarunkowań środowiskowych realizacji przedsięwzięć mogących znacząco oddziaływać na środowisko,
- opiniowanie dokumentacji projektowej pod względem wymagań higienicznych i zdrowotnych dotyczących budowy lub zmian sposobu użytkowania obiektów budowlanych, m.in. służby zdrowia, żywności i żywienia, oświaty i wychowania, produkcyjnych, usługowych oraz innych budynków użyteczności publicznej.

Ponadto inżynier sanitarny PPIS w Tczewie uczestniczy w dopuszczeniu do użytkowania obiektów budowlanych (nowo wybudowanych, przebudowanych, po zmianie sposobu użytkowania) oraz nadzór nad spełnieniem wymagań higienicznych i zdrowotnych w procesie inwestycyjnym poprzez udzielanie informacji i konsultacje.

Laboratorium Bakteriologii

Laboratorium Bakteriologii PSSE w Tczewie realizuje zadania z zakresu zdrowia publicznego, poprzez wykonywanie badań laboratoryjnych w celu ochrony zdrowia ludzkiego i zapobieganiu zachorowaniom na choroby zakaźne na obszarze powiatu tczewskiego. Gwarantuje wysoki poziom jakości i wiarygodności wykonywanych badań poprzez wdrożony i ciągle doskonalony System Zarządzania. Posiada Certyfikat Nr AB 1200 Polskiego Centrum Akredytacji w Warszawie. Praca, którą wykonują pracownicy laboratorium spełnia wymagania bezpieczeństwa zdrowotnego wynikającego z realizacji zadań Państwowej Inspekcji Sanitarnej przynosząc maksymalne korzyści społeczeństwu.

W laboratorium wykonywane są badania bakteriologiczne kału na obecność pałeczek Salmonella i Shigella do celów sanitarno – epidemiologicznych od osób zdrowych, ozdowieńców, nosicieli i osób ze styczności z chorymi i nosicielami, a także uczniów i studentów z powiatu tczewskiego, malborskiego i sztumskiego. Ponadto wykonywane są badania skuteczności działania aparatury sterylizacyjnej w placówkach służby zdrowia przy użyciu biologicznych wskaźników fiolkowych kontroli skuteczności sterylizacji (m.in. dot. gabinetów stomatologicznych, ginekologicznych, zabiegowych).

Prokuratura Rejonowa w Tczewie

Zgodnie z ustawą z dnia 28 stycznia 2016r. Prawo o prokuraturze, prokuratura wykonuje zadania w zakresie ścigania przestępstw oraz stoi na straży praworządności. Prokuratorzy są obowiązani do podejmowania działań określonych w ustawach, kierując się zasadą bezstronności i równego traktowania wszystkich obywateli.

Powszechnymi jednostkami organizacyjnymi prokuratury są: Prokuratura Krajowa, prokuratury regionalne, prokuratury okręgowe i prokuratury rejonowe.

Prokuratura rejonowa jest jednostką stworzoną co do zasady dla obszaru właściwości przynajmniej jednej gminy, prokuratura okręgowa dla obszaru właściwości co najmniej dwóch prokuratur rejonowych, a prokuratura apelacyjna dla obszaru właściwości co najmniej dwóch prokuratur okręgowych.

Do podstawowych zadań prokuratury rejonowej należy zapewnienie udziału prokuratora w postępowaniach prowadzonych na podstawie przepisów prawa przed sądem rejonowym, a także prowadzenie i nadzorowanie postępowań przygotowawczych z wyłączeniem niektórych spraw. Prokuraturą rejonową kieruje prokurator rejonowy, który jest prokuratorem przełożonym prokuratorów pełniących czynności w prokuraturze rejonowej.

Poszczególne zadania, które należą do obowiązków prokuratury realizowane są przez prokuratorów w postępowaniu: karnym, cywilnym, administracyjnym oraz sądowno-administracyjnym.

Sąd Rejonowy w Tczewie

Zgodnie z art. 175 Konstytucji RP wymiar sprawiedliwości w Rzeczypospolitej Polskiej sprawują Sąd Najwyższy, sądy powszechne, sądy administracyjne oraz sądy wojskowe. Sądy powszechne sprawują wymiar sprawiedliwości we wszystkich sprawach, z wyjątkiem spraw

ustawowo zastrzeżonych dla właściwości innych sądów (art. 177 Konstytucji RP). Aktem prawnym regulującym organizację i zadania sądów powszechnych jest ustawa z dnia 27 lipca 2001 r. Prawo o ustroju sądów powszechnych. Zgodnie z art. 1 tej ustawy sądami powszechnymi są sądy rejonowe, sądy okręgowe i sądy apelacyjne.

Do zadań sądów powszechnych należą wszystkie sprawy, których przepisy nie przekazały innym organom wymiaru sprawiedliwości. Ich zakres jest bardzo szeroki i obejmuje ogromną większość spraw rozstrzyganych przez organy wymiaru sprawiedliwości.

Sądy rejonowe obejmują swoim działaniem obszar kilku lub kilkunastu jednostek podziału terytorialnego kraju stopnia podstawowego (gmin, miast, dzielnic), przy czym dla Sądu Rejonowego w Tczewie jest to obszar miasta Tczewa, gminy Tczew, Subkowy, Gniew, Pelplin i Morzeszczyn. Zadaniem sądów rejonowych jest rozpoznawanie w pierwszej instancji spraw karnych i szeroko rozumianych spraw cywilnych, w tym także spraw rodzinnych i nieletnich oraz spraw z zakresu prawa pracy, za wyjątkiem tych, które zostały przekazane do rozpoznania w pierwszej instancji sądom okręgowym. W Sądzie Rejonowym w Tczewie funkcjonują następujące Wydziały: Cywilny, Karny, Rodzinny i Nieletnich, Ksiąg Wieczystych i Wykonywania Orzeczeń.

W strukturach sądu działają również kuratorzy sądowi. Realizują oni określone przez prawo zadania o charakterze wychowawczym – resocjalizacyjnym, diagnostycznym, profilaktycznym i kontrolnym, które są związane z wykonywaniem orzeczeń sądu.

Kuratorzy sądowi Sądu Rejonowego w Tczewie wykonują swoje zadania zarówno w środowisku osób, których dotyczy postępowanie, czyli podopiecznych, w miejscu ich zamieszkania.

Kuratorów sądowych można podzielić na:

- kuratorów zawodowych,
 - dla dorosłych – wykonujący orzeczenia w sprawach karnych, którzy zgodnie z art. 2 pkt 6 kkw są organami postępowania wykonawczego,
 - rodzinnych – wykonujący orzeczenia w sprawach rodzinnych i nieletnich;
- kuratorów społecznych – wykonujący orzeczenia w jednym z dwóch powyższych zespołów, lecz pełniący swoje zadania społecznie.

Organizacje pozarządowe

Ważną rolę w systemie społecznym odgrywają organizacje pozarządowe. Z prowadzonych ewidencji wynika, że na terenie powiatu tczewskiego funkcjonuje ok. 322 organizacji pozarządowych. Tylko część z nich aktywnie angażuje się w prowadzoną działalność, zaangażowanie niektórych pozostaje niestety niewielkie lub znikome. Zdecydowana większość organizacji na terenie powiatu działa w obszarze pomocy społecznej, w zakresie pomocy osobom niepełnosprawnym i seniorom. Starosta Tczewski sprawuje nadzór nad działalnością wszystkich stowarzyszeń, mających swoją siedzibę na terenie powiatu tczewskiego.

W ramach sprawowanego nadzoru Starosta może:

- żądać od władz stowarzyszenia niezbędnych wyjaśnień;
- żądać dostarczenia w wyznaczonym terminie odpowiednich dokumentów;
- przeprowadzać kontrole działalności stowarzyszenia.

Kontrola działalności stowarzyszeń jest przeprowadzana zgodnie z rocznym planem kontroli zatwierdzanym przez Starostę. Kontrola ma na celu ustalenie czy działalność stowarzyszenia jest zgodna z postanowieniami jego statutu oraz przepisami prawa.

Tabela nr 6: Organizacje pozarządowe na terenie powiatu (stan na 31.05.2017 r.)

L.p.	Rodzaj organizacji pozarządowych	Ilość
1	uczniowskie kluby sportowe	31
2	stowarzyszenia kultury fizycznej, w tym:	59
	zarejestrowane przez Starostę Tczewskiego	39
	zarejestrowane przez sąd	20
3	terenowe jednostki organizacyjne stowarzyszeń	15
4	stowarzyszenia zwykłe	22
5	inne stowarzyszenia	162
6	fundacje	33

Źródło: internetowa baza organizacji pozarządowych działających na terenie powiatu tczewskiego nadzorowanych przez Starostę Tczewskiego

Kwestie współpracy organów administracji publicznej z organizacjami pozarządowymi reguluje ustawa z dnia 24 kwietnia 2003 r. o działalności pożytku publicznego i o wolontariacie. Zgodnie z art. 3 ustawy działalność pożytku publicznego, to działalność społecznie użyteczna, prowadzona przez organizacje pozarządowe w sferze zadań publicznych określonych w ustawie.

Do zadań tych należy m.in.:

- działalność z zakresu pomocy społecznej, w tym pomoc rodzinom i osobom w trudnej sytuacji życiowej oraz wyrównania szans tych rodzin i osób,
- działalność na rzecz osób niepełnosprawnych,
- ochrona i promocja zdrowia,
- promocja zatrudnienia i aktywizacji zawodowej osób pozostających bez pracy i zagrożonych zwolnieniem z pracy,
- działalność na rzecz rodziny, macierzyństwa, rodzicielstwa, upowszechniania i ochrony praw dziecka,
- przeciwdziałanie uzależnieniom i patologiom społecznym.

Realizując zadania w w/w sferach, organizacje pozarządowe mogą stanowić ważny element w rozwiązywaniu niektórych problemów społecznych.

3.2. System pomocy społecznej

Zgodnie z zapisami ustawy z dnia 12 marca 2004 r. o pomocy społecznej, pomoc społeczna jest instytucją polityki społecznej państwa, mającą na celu umożliwienie osobom i rodzinom przezwyciężanie trudnych sytuacji życiowych, których nie są one w stanie pokonać, wykorzystując własne uprawnienia, zasoby i możliwości. Ponadto pomoc społeczna wspiera osoby i rodziny w wysiłkach zmierzających do zaspokojenia niezbędnych potrzeb i umożliwia im życie w warunkach odpowiadających godności człowieka. Celem nadrzędnym pomocy społecznej jest zapobieganie wspomnianym wyżej sytuacjom przez podejmowanie działań zmierzających do życiowego usamodzielnienia osób i rodzin oraz ich integracji ze środowiskiem. Pomoc społeczna polega w szczególności na:

- przyznawaniu i wypłacaniu przewidzianych w ustawie o pomocy społecznej świadczeń,
- pracy socjalnej,
- prowadzeniu i rozwoju niezbędnej infrastruktury socjalnej,
- analizie i ocenie zjawisk rodzących zapotrzebowanie na świadczenia z pomocy społecznej,
- realizacji zadań wynikających z rozeznaczonych potrzeb społecznych,
- rozwijaniu nowych form pomocy społecznej i samopomocy w ramach zidentyfikowanych potrzeb.

Tabela nr 7: Główne przyczyny korzystania z pomocy społecznej przez mieszkańców powiatu tczewskiego w latach 2014 - 2016

Powód	Gniew			Morzeszczyn			Pelplin			m. Tczew			m. Tczew			Subkowy		
	2014	2015	2016	2014	2015	2016	2014	2015	2016	2014	2015	2016	2014	2015	2016	2014	2015	2016
ubóstwo	244	238	467	127	98	88	457	392	383	1369	1293	1183	15	61	57	231	205	196
bezrobocie	245	263	242	106	74	78	255	261	245	951	826	641	145	142	135	101	104	91
niepełnosprawność	203	201	204	71	68	54	130	100	115	1011	1027	1021	111	100	109	66	73	65
długoletnia lub ciężka choroba	227	241	211	26	14	20	221	241	225	1321	1265	1214	11	9	27	15	6	31
bezradność w sprawach opiekuńczo-wychowawczych	138	138	89	12	7	7	81	91	71	595	495	438	81	45	39	6	11	8
alkoholizm	27	24	33	26	19	16	38	24	24	189	192	153	21	25	21	34	42	50
narkomania	11	7	11	0	0	0	1	0	3	15	18	15	1	1	3	0	0	0
potrzeba ochrony macierzyństwa	22	19	0	27	48	46	66	57	66	311	295	244	27	21	24	43	29	25
w tym wielodzietność	13	10	0	17	38	38	33	32	34	256	234	199	18	17	18	19	11	9
bezdomność	21	21	21	4	4	4	11	11	11	92	89	97	10	11	11	3	4	3
trudności w przystosowania do życia po zwolnieniu z zakładu karnego	22	22	21	3	1	3	4	4	4	44	40	30	1	1	1	1	0	3
zdarzenia losowe	2	7	3	1	0	1	3	2	1	1	6	0	1	1	1	0	1	1
kłeski żywiołowe i ekologiczne	1	1	1	0	0	0	0	0	0	0	0	0	0	0	0	0	0	0
sieroctwo	1	1	1	0	0	0	0	0	0	2	1	7	0	0	0	0	0	0
przemoc w rodzinie	18	18	33	14	9	8	14	14	14	67	63	47	1	1	1	17	6	15
ochrona ofiar handlu ludźmi	1	1	1	0	0	0	1	1	1	0	0	0	0	0	0	0	0	0

Źródło: ocena zasobów pomocy społecznej ośrodków pomocy społecznej


Tabela nr 8: Zestawienie ilości rodzin ze względu na formę pomocy w latach 2014 - 2016

Forma pomocy	Gniew			Morzeszczyn			Pelplin			m. Tczew			g. Tczew			Subkowy		
	2014	2015	2016	2014	2015	2016	2014	2015	2016	2014	2015	2016	2014	2015	2016	2014	2015	2016
świadczenie pieniężne	559	524	465	111	107	107	436	421	419	1404	1401	1365	423	421	414	143	141	141
świadczenie niepieniężne	292	320	288	14	12	11	290	283	293	1026	991	927	427	378	377	14	13	13

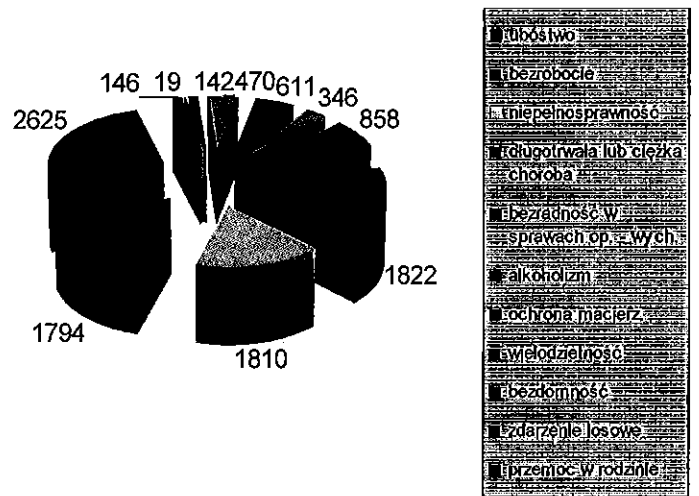
Źródło: ocena zasobów pomocy społecznej ośrodków pomocy społecznej

Wykres nr 3: Liczba rodzin w powiecie tczewskim, którym przyznano pomoc w latach 2014 - 2016 ze względu na wybrane powody przyznania pomocy (dane nie sumują się)

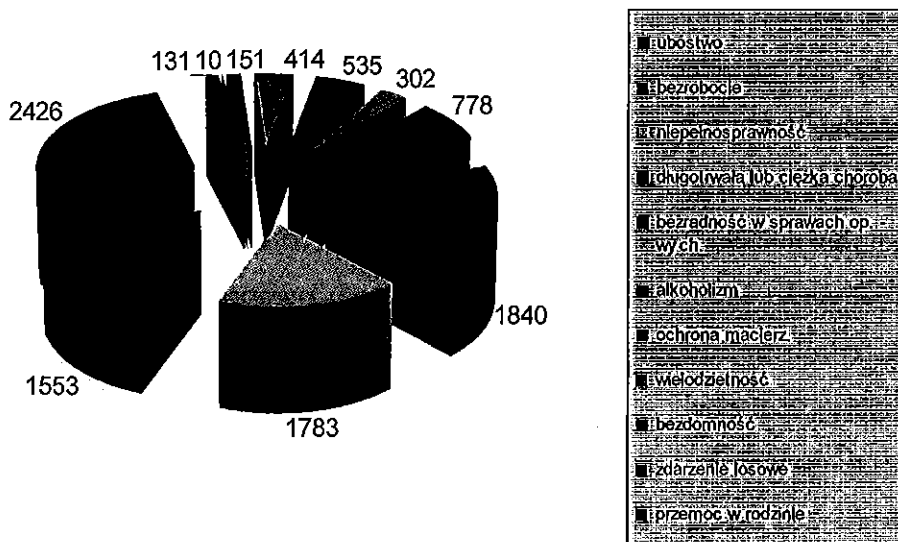
2014 r.



2015 r.



2016 r.



Źródło: na podstawie oceny zasobów pomocy społecznej ośrodków pomocy społecznej

Informacje uzyskane z ośrodków pomocy społecznej na terenie powiatu tczewskiego pozwalają zaobserwować główne przyczyny korzystania ze wsparcia państwa w tym zakresie. Z analizy danych wynika, iż na przestrzeni lat 2014 – 2016 doszło do znacznego zmniejszenia liczby udzielanych świadczeń z pomocy społecznej z powodu ubóstwa (z 2796 w 2014 r. do 2426 w 2016 r.), z powodu bezrobocia (w 2014 r. 2063 rodziny, natomiast w 2016 r. 1553) oraz z powodu bezradności w sprawach opiekuńczo – wychowawczych (2014 r. - 991 rodzin, 2016 r. - 778). Na zbliżonym poziomie utrzymuje się liczba osób i rodzin korzystających z pomocy ośrodków pomocy społecznej z powodu niepełnosprawności i długotrwałej lub ciężkiej choroby, alkoholizmu, bezdomności, czy też wielodzietności. Zauważalnym jest także fakt, iż obecnie trudno mówić o tendencji zwykłej lub niżkowej w przypadku rodzin korzystających z pomocy z powodu przemocy w rodzinie: w 2014 r. 119 rodzin, w 2015 r. 146, a w 2016 r. 131. Sądzić można, że taka sytuacja będzie utrzymywała się przez dłuższy czas, gdyż zjawisko przemocy domowej jest bardzo dynamiczne i uzależnione od wielu czynników.

Domy pomocy społecznej

Jak już wspomniano wcześniej w powiecie tczewskim funkcjonuje 7 domów pomocy społecznej, w tym 6 domów prowadzonych przez powiat i jeden dom, w Bielawkach, prowadzony na zlecenie Powiatu przez Zgromadzenie Sióstr Benedyktynek Samarytanek Krzyża Chrystusowego z siedzibą władz generalnych w Niemowie, gm. Zabrodzie.

W 2016 r. Powiatowe Centrum Pomocy Rodzinie w Tczewie, realizując zadanie dotyczące umieszczania w domach pomocy społecznej osób, które wymagały całodobowej opieki z powodu wieku, choroby lub niepełnosprawności i otrzymały decyzje kierujące z ośrodków pomocy społecznej, wystawiło 82 decyzje umieszczające. W tym czasie odeszły 84 osoby między innymi: do innych placówek – 15 osób, do rodziny – 8 osób, zmarło – 61 mieszkańców, co dało na koniec grudnia 2016 r. stan mieszkańców w placówkach w ilości 728 osób.

Przedział wieku osób przebywających w domach pomocy społecznej z terenu powiatu tczewskiego kształtuje się następująco:

- do 18 roku życia – 25 osoby,
- od 19 do 40 lat – 169 osób,
- od 41 do 60 lat – 263 osoby,
- od 61 do 74 lat – 173 osoby,
- powyżej 74 lat – 98 osób.

Wszystkie miejsca w Domach są wykorzystane, jedynie w Domu Pomocy Społecznej w Bielawkach na koniec 2016 r. były wolne 2 miejsca.

Średni miesięczny koszt utrzymania mieszkańca z wszystkich domów w 2016 r. wyniósł 3 193 zł (wzrost o 136 zł w stosunku do 2015 r.).

Na terenie wszystkich domów pomocy społecznej odbywają się liczne wydarzenia o charakterze kulturalnym, o zasięgu lokalnym, ponadgminnym i międzynarodowym, ponieważ DPS w Gniewie nawiązał współpracę z instytucjami pomocowymi Ukrainy, zaś DPS w Damaszcze i Pelplinie kontynuował wzajemne kontakty z Litwą i Danią.

Tabela nr 9: Dane dotyczące domów pomocy społecznej na terenie powiatu – stan na 31 grudnia każdego roku

L.p.	rok	2014	2015	2016
	wyszczególnienie			
1.	Liczba placówek ogółem	7	7	7
2.	Liczba miejsc ogółem	722	722	722
3.	Liczba osób przebywających na koniec roku	733	730	728

Źródło: dane PCPR w Tczewie

Dzienne ośrodki wsparcia

Jedyną zarejestrowaną placówką opiekuńczo - wychowawczą wsparcia dziennego o zasięgu ponadgminnym w powiecie tczewskim jest Ognisko Wychowawcze im. Kazimierza Lisieckiego - „Dziadka”, z 30 miejscami. W zajęciach Ogniska Wychowawczego średnio – rocznie uczestniczy 21 wychowanków w wieku od 7 do 16 lat. Są to przede wszystkim uczniowie szkół podstawowych.

Dzieci przyjmowane są dobrowolnie na wniosek rodzica, najczęściej z polecenia pedagoga szkolnego. Podstawę do przyjęcia stanowi również wywiad środowiskowy przeprowadzony przez pracownika / wychowawcę placówki.

Ognisko Wychowawcze w Tczewie obejmuje swoją opieką w głównej mierze dzieci z terenu Starego Miasta Tczewa. Wychowankowie podzieleni są na dwie grupy.

Wychowankowie Ogniska uczestniczą w licznych zajęciach edukacyjno – profilaktycznych organizowanych w placówce, Poradni Psychologiczno – Pedagogicznej i macierzystych szkołach.

Dodatkowo na terenie powiatu funkcjonują świetlice i kluby dla dzieci i młodzieży, żłobki i przedszkola dla dzieci, a także kluby i inne miejsca spotkań dla seniorów.

Tabela nr 10: Wybrane aspekty dotyczące infrastruktury społecznej na terenie powiatu tczewskiego za lata 2014 - 2016

Forma pomocy	Gniew			Pelplin			Tczew			Tczew			Tczew		
	2014	2015	2016	2014	2015	2016	2014	2015	2016	2014	2015	2016	2014	2015	2016
Liczba żłobków	0	0	0	1	1	2	0	0	0	0	0	0	0	0	0
Liczba miejsc w żłobkach	0	0	0	30	15	30	0	0	0	0	0	0	0	0	0
Liczba przedszkoli (wraz z oddziałami przedszkolnymi przy szkołach)	7	7	7	5	6	6	4	4	4	4	4	4	4	4	4
Liczba miejsc w przedszkolach	414	402	462	600	502	502	152	371	397	152	371	397	152	371	397
Liczba świetlic i klubów dla dzieci i młodzieży – przyszkolnych	0	0	0	6	6	6	0	0	0	0	0	0	0	0	0
Liczba świetlic i klubów dla dzieci i młodzieży – pozaszkolnych	0	0	0	1	1	1	0	0	0	0	0	0	0	0	0
Liczba klubów i innych miejsc spotkań dla seniorów	0	0	0	0	0	0	0	0	0	0	0	0	0	0	0

Źródło: ocena zasobów pomocy społecznej ośrodków pomocy społecznej

Przemoc i interwencja kryzysowa

Na terenie powiatu tczewskiego zadania w zakresie przeciwdziałania przemocy i interwencji kryzysowej, należące do kompetencji powiatu, realizuje Wydział Interwencji Kryzysowej (WIK), będący integralną częścią Powiatowego Centrum Pomocy Rodzinie w Tczewie.

Wydział świadczy pomoc psychologiczną, pedagogiczną, prawną i terapeutyczną (uzależnień, współuzależnień, terapia par i rodzinna). Odbywają się zarówno spotkania indywidualne, jak i grupowe. Podejmowane działania mają charakter interwencyjny, profilaktyczny, konsultacyjny, a także terapeutyczny.

Do stałej oferty Wydziału należą:

- warsztaty profilaktyki dla uczniów,
- szkolenia dla pracowników pomocy społecznej, w tym PCPR,

- grupa wsparcia dla rodzin zastępczych,
- grupa samorozwoju osobistego,
- szkolenia dla rodzin zastępczych,
- grupa edukacyjna dla rodziców,
- indywidualne spotkania ze specjalistami,
- marsz „Białej wstążki” w ramach kampanii ONZ „16 Dni Akcji Przeciwko Przemocy ze Względu na Płeć”.

Realizowane zadania wpisują się w założenia zarówno Strategii Rozwiązywania Problemów Społecznych w Powiecie Tczewskim na lata 2013 – 2017, jak i Powiatowego Programu Rozwoju Pieczy Zastępczej w Powiecie Tczewskim na lata 2015 – 2017 oraz Powiatowego Programu Przeciwdziałania Przemocy w Rodzinie oraz Ochrony Ofiar Przemocy w Rodzinie na lata 2014 – 2020 wraz z Powiatowym Programem działań profilaktycznych mających na celu udzielenie specjalistycznej pomocy, zwłaszcza w zakresie promowania i wdrażania prawidłowych metod wychowawczych w rodzinach zagrożonych przemocą.

Tabela nr 11: Liczba konsultacji udzielonych przez pracowników PCPR – WIK

L.p.	rok	2014	2015	2016
	wyszczególnienie			
1	Liczba osób korzystających z pomocy WIK	1588	1441	1367
2	Liczba konsultacji	4019	3445	3177

Źródło: dane własne PCPR w Tczewie

Dodatkowo w PCPR w Tczewie realizowany jest program korekcyjno – edukacyjny dla sprawców przemocy w rodzinie. Od 2008 r. udaje się pozyskać na jego prowadzenie środki rządowe.

W ramach programu odbywają się spotkania indywidualne i grupowe z osobami stosującymi przemoc, a także dyżury telefoniczne.

Celem spotkań jest zapoznanie uczestników z definicją przemocy, jej rodzajami i formami oraz zaprezentowanie zachowań, które zaliczane są do przemocowych. Uczestnicy programu poznają rodzaje, formy tychże zachowań. Zapoznają się także z cyklem przemocy. Analizują myśli i uczucia występujące na każdym z trzech etapów cyklu przemocy w oparciu o własne doświadczenia. Następnie poznają sposoby błędnego przekształcania informacji oraz fałszywego interpretowania rzeczywistości, co prowadzi często do zachowań niewłaściwych. Uczestnicy na bazie własnego doświadczenia analizują własne myśli, uczucia, szukają zachowań, świadczących o stosowaniu przez nich przemocy. Kolejnym etapem jest próba stworzenia listy alternatywnych zachowań, służących zapobieganiu zachowaniom niepożądanym. Członkowie grupy na koniec opracowują własny plan bezpieczeństwa, który ma im pomóc funkcjonować po zakończeniu zajęć. Warunkiem ukończenia programu jest stworzenie tego planu, a następnie zaakceptowanie go przez prowadzących oraz przez resztę grupy.

Tabela nr 12: Dane dotyczące realizacji programu korekcyjno – edukacyjnego dla sprawców przemocy w rodzinie

L.p.	rok			
	wyszczególnienie	2014	2015	2016
1	Liczba osób, które zgłosiły się na konsultacje	18	23	28
2	Liczba osób, które zakwalifikowały się do programu	9	23	15
3	Liczba osób, które ukończyły program	4	5	6

Źródło: dane własne PCPR w Tczewie

3.3. Piecza zastępcza

Rodzinna piecza zastępcza

Rodzinne formy pieczy zastępczej obejmują rodziny zastępcze oraz rodzinne domy dziecka. To na nich spoczywa obowiązek, a jednocześnie prawo wykonywania bieżącej pieczy nad dzieckiem, jego wychowania i reprezentowania.

Rodzina zastępcza jest formą rodziny „jedynie” zbliżoną do naturalnej. Zasadniczym celem pieczy zastępczej jest wzmocnienie rodzin naturalnych tak, aby dzieci mogły do nich wrócić.

Formami rodzinnej pieczy zastępczej są:

- ◆ rodzina zastępcza: spokrewniona, niezawodowa lub zawodowa,
- ◆ rodzinny dom dziecka.

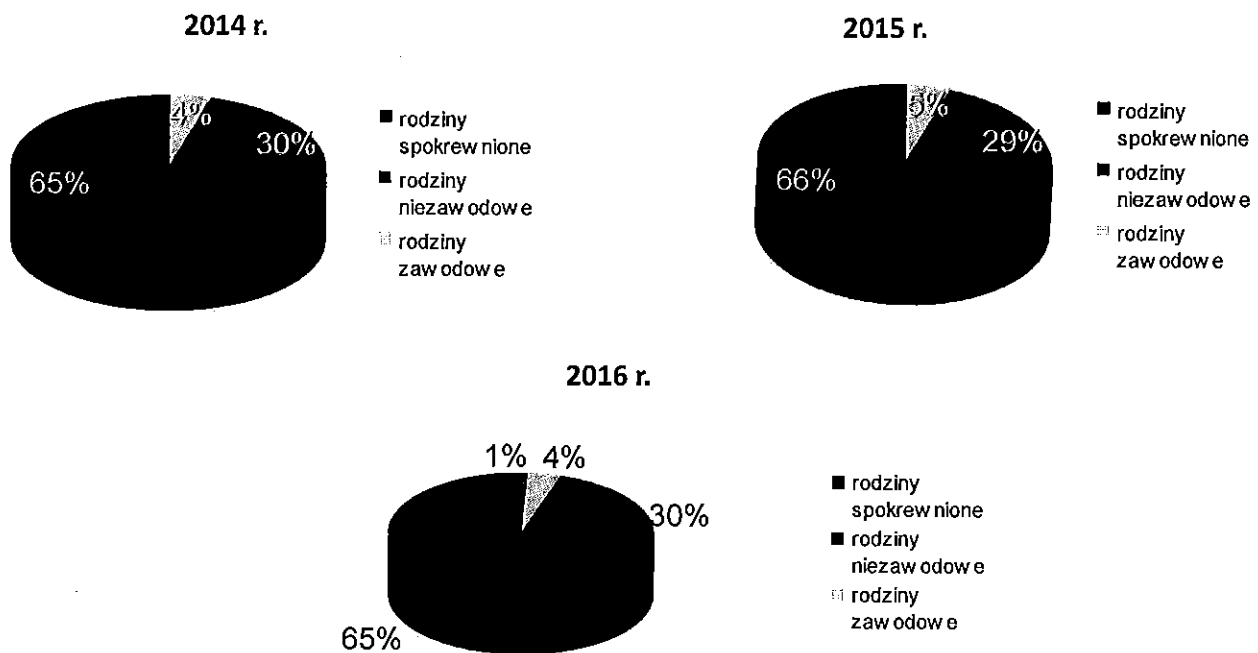
Rodziny zawodowe mogą pełnić funkcje pogotowia rodzinnego i rodziny specjalistycznej.

Tabela nr 13: Liczba rodzin zastępczych i dzieci z powiatu tczewskiego umieszczonych w pieczy zastępczej rodzinnej w latach 2014 – 2016 (stan na 31 grudnia każdego roku)

Forma rodziny zastępczej	Rok 2014			Rok 2016	
	rodziny	dzieci		rodziny	dzieci
spokrewnione	91	117		94	117
niezawodowe	42	58		44	63
zawodowe	6	23		7	19
w tym:					
- specjalistyczne	2	6		2	5
- pogotowie	1	0		1	2
rodzinne	0	0		1	8
- rodzinny dom dziecka					
Razem:	139	198		145	199

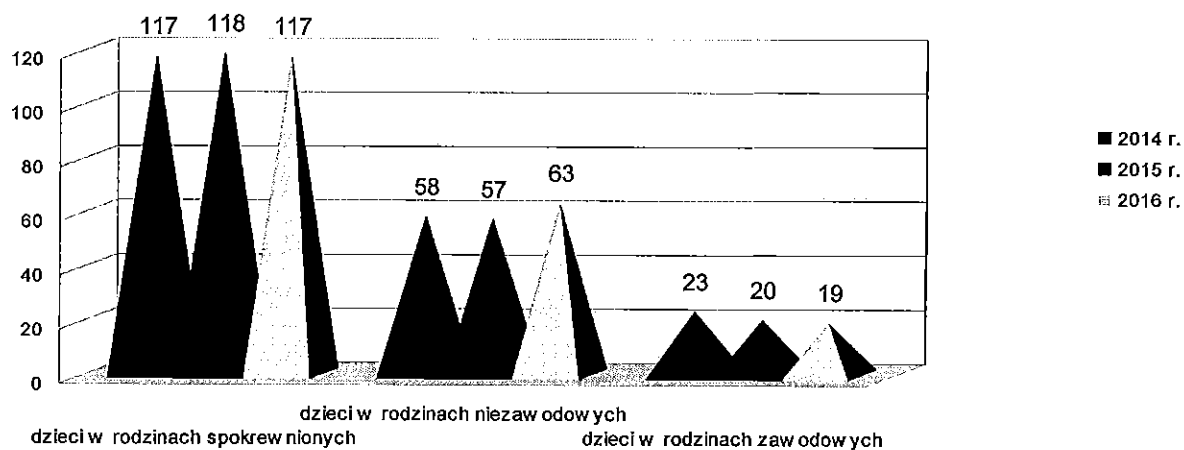
Źródło: dane PCPR w Tczewie

Wykres nr 4: Liczba rodzin zastępczych w latach 2014 – 2016 (stan na 31 grudnia każdego roku)



Źródło: dane PCPR w Tczewie

Wykres nr 5: Liczba dzieci w rodzinach zastępczych w latach 2014 – 2016 (stan na 31 grudnia każdego roku)



Źródło: dane PCPR w Tczewie

Rodziny zastępcze i rodzinne domy dziecka obejmuje się, na ich wniosek, opieką koordynatora rodzinnej pieczy zastępczej. Zgodnie z ustawą o wspieraniu rodziny i systemie pieczy zastępczej pod opieką jednego koordynatora może przebywać maksymalnie 15 rodzin zastępczych.

W PCPR w Tczewie zatrudnionych jest 4 koordynatorów rodzinnej pieczy zastępczej. Zainteresowane rodziny uzyskują także niezbędne wsparcie psychologiczne, prawne oraz w formie grupy wsparcia. Mają również możliwość uczestniczenia w szkoleniach obejmujących różne zakresy tematyczne. Zaobserwować można, iż w przeważającej części praca podejmowana w rodzinach zastępczych, w których występują trudności wychowawcze przynosi pozytywne efekty i funkcjonowanie rodzin poprawia się.

Tabela nr 14: Liczba rodzin i dzieci pod opieką koordynatorów rodzinnej pieczy zastępczej w latach 2014 – 2016

typ rodziny	Rok 2014			Rok 2015			Rok 2016		
	liczba rodzin	liczba dzieci w rodzinach	liczba odbytych odwiedzin	liczba rodzin	liczba dzieci w rodzinach	liczba odbytych odwiedzin	liczba rodzin	liczba dzieci w rodzinach	liczba odbytych odwiedzin
spokrewniona	51	72	588	51	72	588	44	55	1366
niezawodowa	24	34	177	24	34	177	21	30	578
zawodowa (w tym rodzinny dom dziecka)	5	29	41	5	29	41	6	28	249
Razem	80	135	806	80	135	806	71	113	2193

Źródło: dane PCPR w Tczewie

Instytucjonalna piecza zastępcza

Jak już wspomniano wcześniej, od stycznia 2012 r. na terenie powiatu tczewskiego działa Centrum Administracyjne Placówek Opiekuńczo – Wychowawczych, w skład którego wchodzi trzy placówki opiekuńczo – wychowawcze typu socjalizacyjnego, w tym jedna z miejscami interwencyjnymi.

Dzieci i młodzież przebywające w placówkach realizują obowiązek szkolny. Mają także możliwość korzystania z zajęć terapeutycznych i profilaktycznych. W ramach terapii i profilaktyki dzieci uczestniczą w zajęciach organizowanych przez wychowawców, pedagoga oraz psychologa na terenie placówki, w terapii pedagogicznej i logopedycznej organizowanej w szkołach podopiecznych i Poradni Psychologiczno - Pedagogicznej w Tczewie. Wychowankowie objęci

są profilaktyką antynikotynową, antynarkotykową, antyalkoholową, zarówno w placówkach, jak i w Punkcie Konsultacyjnym „Okno” w Tczewie oraz psychoterapią w Fundacji Pokolenia. Ponadto, dzieci uczą się aktywnego stylu życia poprzez aktywne spędzanie czasu wolnego (gimnastyka, warsztaty manualne, zajęcia sportowe).

Wychowankowie rozwijają swoje zainteresowania w placówkach, gdzie organizowane są przez wychowawców różnego rodzaju zajęcia: filmowe, kulinarne, plastyczne, muzyczne, komputerowe, sportowe itp. Dzieci rozwijają swoje zainteresowania również poza placówkami uczestnicząc w zajęciach i wystawach organizowanych przez Fabrykę Sztuk, Centrum Kultury i Sztuki, Fundację Pokolenia, Przystań i inne. Uczestniczą także w różnych wyjazdach, takich jak: wypoczynek letni i zimowy, wyjazdy do Aquaparku, Loopys World, Teatru Muzycznego, wycieczki rowerowe, wyjazdy do lasu, rajdy.

CAPO-W w celu wykonywania swoich zadań współpracuje z instytucjami i środowiskiem bliskim dziecku. Celem współpracy jest powrót dziecka do środowiska rodzinnego, znalezienie zastępczego lub adopcyjnego środowiska rodzinnego, wyposażenie dzieci w umiejętności adaptacji i współdziałania w środowisku.

Dodatkowo w powiecie tczewskim na zlecenie powiatu przez Fundację „Chatka Nadziei” prowadzona jest placówka opiekuńczo – wychowawcza typu rodzinnego. Swą siedzibę placówka ma od listopada 2013 r. w Subkowach. Dom zapewnia całodobową opiekę i wychowanie 8-rgu dzieciom w przedziale wiekowym od 6 do 20 lat.

Tabela nr 15: Liczba dzieci przebywających w placówkach opiekuńczo – wychowawczych na terenie powiatu tczewskiego (stan na 31 grudnia każdego roku)

L.p.	rok	2014	2015	2016
	placówka			
1	Placówka przy ul. Wojska Polskiego 6	28	28	28
2	Placówka przy ul. Kopernika	8	7	7
3	Placówka w Narkowach	14	13	11
4	Placówka typu rodzinnego	8	8	8
	Razem	58	56	54

Źródło: dane własne PCPR w Tczewie

Usamodzielnienia wychowanków pieczy zastępczej

Powiatowe Centrum Pomocy Rodzinie w Tczewie, jako realizator ustawy z dnia 9 czerwca 2011 r. o wspieraniu rodziny i systemie pieczy zastępczej (Dz. U. z 2016 r. poz. 575) oraz rozporządzenia Ministra Pracy i Polityki Społecznej z dnia 3 sierpnia 2012 r. w sprawie udzielenia pomocy na usamodzielnienie, kontynuowanie nauki oraz zagospodarowanie (Dz. U. z 2012 r. poz. 954) obejmuje pełnoletnich wychowanków rodzin zastępczych i placówek opiekuńczo-wychowawczych pomocą, mającą na celu ich życiowe usamodzielnienie. Osoby usamodzielniające się, po spełnieniu określonych przepisami wymogów mogą wnioskować o przyznanie pomocy pieniężnej na kontynuowanie nauki, usamodzielnienie i zagospodarowanie. Podstawą przyznania pomocy pieniężnej na usamodzielnienie jest przygotowanie wspólnie z opiekunem, a później realizacja indywidualnego programu usamodzielnienia.

Tabela nr 16: Pełnoletni wychowankowie po pobycie w pieczy zastępczej w latach 2014 – 2016 (stan na 31 grudnia każdego roku)

		Liczba wychowanków otrzymujących świadczenia			Wysokość świadczeń		
		2014	2015	2016	2014	2015	2016
na usamodzielnienia	rodziny zastępcze	7	15	15	41 217	67 018	68 586
	placówki opiekuńczo-wychowawcze	6	8	14	35 172	42 876	50 220
na kontynuowanie nauki	rodziny zastępcze	38	42	43	207 760	198 723	177 045
	placówki opiekuńczo-wychowawcze	30	18	28	103 202	87 889	95 431

Źródło: dane własne PCPR w Tczewie

Jak wynika z powyższych danych, na terenie powiatu tczewskiego, zgodnie z postanowieniami sądowymi, dzieci, których rodzice niewłaściwie wypełniają funkcje rodzicielskie znajdują opiekę w instytucjonalnej pieczy zastępczej zapewniającej dzieciom opiekę całodobową lub w rodzinnej pieczy zastępczej.

Pamiętać należy, iż do 2020 r. Placówka opiekuńczo - wychowawcza przy ul. Wojska Polskiego 6 w Tczewie musi osiągnąć standard opieki poprzez zmniejszenie do 14 liczby wychowanków w niej przebywających.

W rodzinnej pieczy zastępczej dominują rodziny zastępcze spokrewnione nad rodzinami zastępczymi niezawodowymi i zawodowymi. W związku z powyższym rekomenduje się poszerzenie działań mających na celu pozyskanie kandydatów do pełnienia funkcji rodzin zastępczych niezawodowych i zawodowych. Jednym z powodów braku kandydatów do pełnienia funkcji rodziny zastępczej są wymogi stawiane przez ustawę o wspieraniu rodziny i systemie pieczy zastępczej, brak odpowiednich warunków lokalowych, a także duża odpowiedzialność wiążąca się z wychowaniem dziecka, przy niewielkiej gratyfikacji finansowej. Dodatkowo, w związku ze wzmożonymi problemami występującymi w rodzinach, zwłaszcza w spokrewnionych rodzinach zastępczych, zasadne jest rozważenie możliwości zwiększenia ilości etatów dla koordynatorów rodzinnej pieczy zastępczej.

Pamiętać należy o usamodzielnianych wychowankach pieczy zastępczej. Problemem jest brak dla nich mieszkań, w tym mieszkań chronionych. Powiat nie posiada w swym zasobie lokali, które mogłyby zostać wykorzystane w tym celu. Dlatego też osoby usamodzielniane mogą skorzystać także z pomocy w uzyskaniu odpowiednich warunków mieszkaniowych poprzez częściowe pokrywanie opłat za wynajem pokoju.

3.4. Sytuacja osób z niepełnosprawnością

Zgodnie z ustawą o rehabilitacji zawodowej i społecznej oraz zatrudnianiu osób niepełnosprawnych, osobą z niepełnosprawnością jest osoba, której stan fizyczny, psychiczny lub umysłowy trwale lub okresowo utrudnia, ogranicza bądź uniemożliwia wypełnienie ról społecznych, a w szczególności zdolność do wykonywania pracy zawodowej.

Osoby niepełnosprawne dzieli się według różnych kryteriów: rodzaju niepełnosprawności, okresu życia, w którym ona wystąpiła, stopnia niepełnosprawności.

Wartym podkreślenia jest fakt, że osoby niepełnosprawne tworzą bardzo niejednorodną grupę, w związku z czym działania na ich rzecz powinny być adresowane z uwzględnieniem specyfiki występujących schorzeń i dysfunkcji.

Działania na rzecz osób z niepełnosprawnością na poziomie powiatu realizują przede wszystkim Wydział Zdrowia, Spraw Społecznych i PFRON Starostwa Powiatowego w Tczewie, PCPR w Tczewie oraz warsztaty terapii zajęciowej.

Wydział Zdrowia, Spraw Społecznych i PFRON Starostwa Powiatowego w Tczewie realizuje m.in. programy polityki zdrowotnej, wspiera realizację zadań publicznych z zakresu ochrony i promocji zdrowia poprzez udzielenie dotacji organizacjom pozarządowym, a także realizuje programy Państwowego Funduszu Rehabilitacji Osób Niepełnosprawnych.

Realizacja programów Państwowego Funduszu Rehabilitacji Osób Niepełnosprawnych

1. Pilotażowy program „Aktywny samorząd”

W dniu 12 czerwca 2013 r. Powiat Tczewski, podpisał z Państwowym Funduszem Rehabilitacji Osób Niepełnosprawnych porozumienie, na mocy którego przystąpił do realizacji pilotażowego programu „Aktywny samorząd”.

Celem głównym programu jest wyeliminowanie lub zmniejszenie barier ograniczających uczestnictwo beneficjentów programu w życiu społecznym, zawodowym i w dostępie do edukacji.

Beneficjentami programu są osoby z orzeczonym stopniem niepełnosprawności lub orzeczoną niepełnosprawnością, uprawnione do otrzymania wsparcia w zakresie:

- likwidacji barier transportowych, poprzez pomoc w zakupie i montażu oprzyrządowania do posiadanego samochodu, pomoc w uzyskaniu prawa jazdy kategorii B,
- likwidacji barier w dostępie do uczestnictwa w społeczeństwie informacyjnym poprzez pomoc w zakupie sprzętu elektronicznego lub jego elementów oraz oprogramowania oraz dofinansowanie szkoleń w zakresie obsługi nabytego w ramach programu sprzętu

elektronicznego i oprogramowania,

- likwidację barier w poruszaniu się poprzez pomoc w zakupie wózka inwalidzkiego o napędzie elektrycznym, pomoc w utrzymaniu sprawności technicznej posiadanego wózka inwalidzkiego o napędzie elektrycznym, pomoc w zakupie protezy kończyny, w której zastosowano nowoczesne rozwiązania techniczne, tj. protezy co najmniej na III poziomie jakości, pomoc w utrzymaniu sprawności technicznej posiadanej protezy kończyny, w której zastosowano nowoczesne rozwiązania techniczne, (co najmniej na III poziomie jakości),
- pomocy w utrzymaniu aktywności zawodowej poprzez zapewnienie opieki dla osoby zależnej,
- pomocy w uzyskaniu wykształcenia na poziomie wyższym.

Tabela nr 17: Realizacja programu „Aktywny Samorząd” w latach 2014 - 2016

Rok realizacji	Środki PFRON przyznane na realizację programu	Łączna kwota udzielonego dofinansowania	Liczba złożonych wniosków	Liczba wniosków objętych dofinansowaniem
2014	364.937,30	354.525,40	119	112
2015	322.283,75	319.021,13	127	122
2016	378.883,64	358.652,53	141	136

Źródło: dane Wydziału Zdrowia, Spraw Społecznych i PFRON Starostwa Powiatowego w Tczewie

Tabela nr 18: Liczba wniosków objętych dofinansowaniem wg rodzaju wsparcia

Rok	Doposażenie posiadanego samochodu	Prawo jazdy kat. B	Zakup sprzętu elektronicznego lub jego elementów oraz oprogramowania	dofinansowanie szkoleń w zakresie obsługi nabytego w ramach programu sprzętu elektronicznego oprogramowania	Zakup wózka inwalidzkiego o napędzie elektrycznym	utrzymanie sprawności technicznej posiadanego wózka inwalidzkiego o napędzie elektrycznym	zakup protezy kończyny, w której zastosowano nowoczesne rozwiązania techniczne	utrzymanie sprawności technicznej posiadanej protezy kończyny, w której zastosowano nowoczesne rozwiązania techniczne	pomoc w utrzymaniu aktywności zawodowej poprzez zapewnienie opieki dla osoby zależnej	pomoc w uzyskaniu wykształcenia na poziomie wyższym
2014	2	1	4	0	5	5	2	0	14	79
2015	0	2	0	0*	0**	4	2	0	9	105
2016	2	3	9	2	0	3	2	0	11	104

* w 2015 roku w ramach programu PFRON nie udzielał dofinansowania do zakupu sprzętu elektronicznego lub jego elementów oraz oprogramowania

**od 2015 roku w ramach programu PFRON nie udziela dofinansowania do zakupu wózka inwalidzkiego o napędzie elektrycznym
Źródło: dane Wydziału Zdrowia, Spraw Społecznych i PFRON Starostwa Powiatowego w Tczewie

2. Program wyrównywania różnic między regionami

Celem strategicznym programu jest wyrównanie szans osób niepełnosprawnych, zamieszkujących regiony słabo rozwinięte gospodarczo i społecznie w dostępie do rehabilitacji zawodowej i społecznej.

Na terenie powiatu tczewskiego program realizowany był w ramach:

obszaru B - likwidacja barier w zakładach opieki zdrowotnej, urzędach i placówkach edukacyjnych

w zakresie umożliwienia osobom niepełnosprawnym poruszania się i komunikowania,
 obszaru D - likwidacja barier transportowych poprzez zakup lub przystosowanie pojazdów przeznaczonych do przewozu osób niepełnosprawnych; o dofinansowanie mogą ubiegać się:

- placówki służące rehabilitacji osób niepełnosprawnych prowadzone przez:
 - organizacje pozarządowe prowadzące co najmniej 2 lata działalność na rzecz osób niepełnosprawnych
 - gminy lub powiaty,
 - jednostki prowadzące warsztaty terapii zajęciowej,

obszaru G - skierowanie do powiatów poza algorytmem dodatkowych środków na finansowanie zadań ustawowych dotyczących rehabilitacji zawodowej osób niepełnosprawnych.

Tabela nr 19: Realizacja programu wyrównywania różnic między regionami przez Wydział Zdrowia, Spraw Społecznych i PFRON Starostwa Powiatowego w Tczewie

Rok, w którym złożono wniosek	Obszar wsparcia	Liczba złożonych wniosków	Łączny koszt realizacji projektów	Liczba wniosków zweryfikowanych pozytywnie przez PFRON	Przyznana przez pełnomocników PFRON kwota dofinansowania na realizację projektów
2014	B	1	250.000,00	1	74.377,00
	D	2	254.000,00	0	0
	G	1	145.743,97	1	70.000,00
2015	B	0	0	0	0
	D	0	0	0	0
2016	B	1	367.763,82	1	110.329,14
	D	6	795.000,00	2	157.800,00
	G	1	81.000,00	1	25.357,00

Źródło: dane Wydziału Zdrowia, Spraw Społecznych i PFRON Starostwa Powiatowego w Tczewie

Powiatowe Centrum Pomocy Rodzinie w Tczewie w zakresie działań na rzecz osób z niepełnosprawnością realizuje:

1. zadania z zakresu rehabilitacji społecznej osób niepełnosprawnych wynikające z zapisów ustawy z dnia 27 sierpnia 1997 r. o rehabilitacji zawodowej i społecznej oraz zatrudnianiu osób niepełnosprawnych polegające na:

- dofinansowaniu ze środków PFRON uczestnictwa osób niepełnosprawnych do turnusów rehabilitacyjnych,
- dofinansowaniu zaopatrzenia w sprzęt rehabilitacyjny, przedmioty ortopedyczne i środki pomocnicze,
- dofinansowaniu likwidacji barier architektonicznych, w komunikowaniu się i technicznych związanych z potrzebami osób niepełnosprawnych,
- dofinansowaniu kosztów tworzenia i działalności warsztatów terapii zajęciowej,
- dofinansowaniu zadań z zakresu rehabilitacji społecznej osób niepełnosprawnych zleczanych fundacjom oraz organizacjom pozarządowym.

2. zadania Powiatowego Zespołu ds Orzekania o Niepełnosprawności

Jednym z zasadniczych celów rehabilitacji społecznej jest zapewnianie osobom z niepełnosprawnością, żyjącym w niedostatku, między innymi z powodu braku własnych źródeł dochodu lub ich niewystarczającej wysokości, życia na poziomie umożliwiającym zaspokojenie podstawowych potrzeb oraz zabezpieczenie poczucia bezpieczeństwa socjalnego.

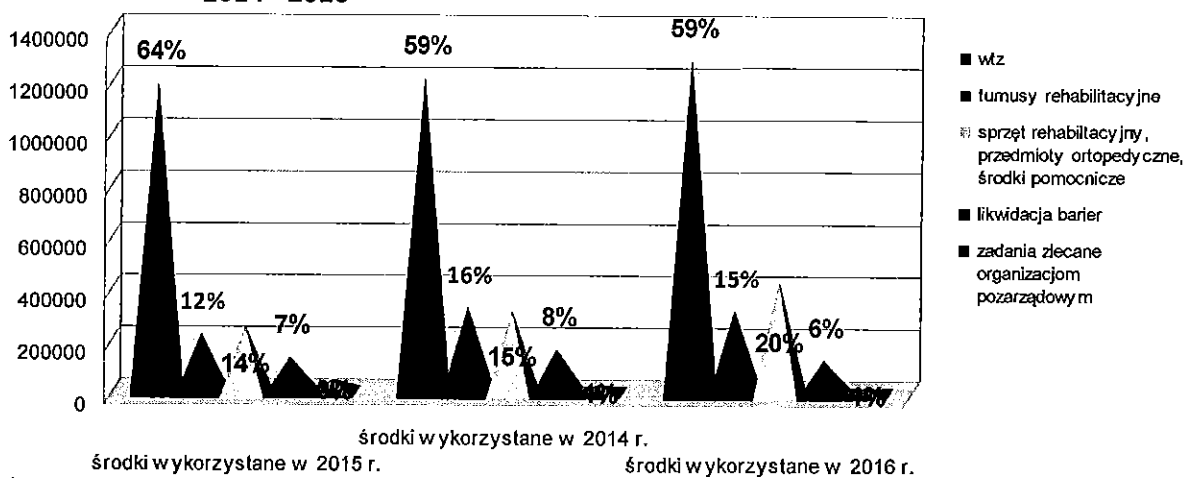
Należy pamiętać, że dofinansowanie niektórych zadań z zakresu rehabilitacji społecznej wymaga także posiadania własnych środków finansowych osoby niepełnosprawnej.

Tabela nr 20: Zestawienie wykorzystania środków finansowych PFRON na rehabilitację społeczną w latach 2014 - 2016

L.p.	Rodzaj zadania	Wysokość środków wykorzystanych w zł		
		2014 rok	2015 rok	2016 rok
1.	dofinansowanie kosztów działalności wtz	1 183 380,88	1 207 574,35	1 278 345,24
2.	inne zadania realizowane przez PCPR z zakresu rehabilitacji społecznej, w tym:	660 715,37	889 783,94	904 658,31
	dofinansowanie ON i ich opiekunów w turnusach rehabilitacyjnych	224 632,00	323 911,00	319 812,00
	dofinansowanie zaopatrzenia w sprzęt rehabilitacyjny, przedmioty ortopedyczne i środki pomocnicze,	252 086,72	312 883,53	426 524,13
	dofinansowanie likwidacji barier architektonicznych, w komunikowaniu się i technicznych	134 513,65	167 986,81	138 322,18
	dofinansowanie zadań z zakresu rehabilitacji społecznej ON zlecane fundacjom oraz organizacjom pozarządowym	49 483,00	30 000,00	20 000,00
3.	Razem:	1 844 096,25	2 047 110,69	2 183 003,55

Źródło: dane PCPR w Tczewie

Wykres nr 6: Wykorzystanie środków finansowych PFRON na rehabilitację społeczną w latach 2014 - 2016



Źródło: dane PCPR w Tczewie

Powiatowy Zespół ds Orzekania o Niepełnosprawności jest integralną częścią Powiatowego Centrum Pomocy Rodzinie w Tczewie.

Zadania wchodzące w zakres działań Zespołu określone zostały w ustawie z dnia 27 sierpnia 1997 r. o rehabilitacji zawodowej i społecznej oraz zatrudnianiu osób niepełnosprawnych, dotyczące orzekania o niepełnosprawności dzieci do lat 16 oraz o stopniu niepełnosprawności osób powyżej 16 roku życia.

Do zadań Zespołu należy:

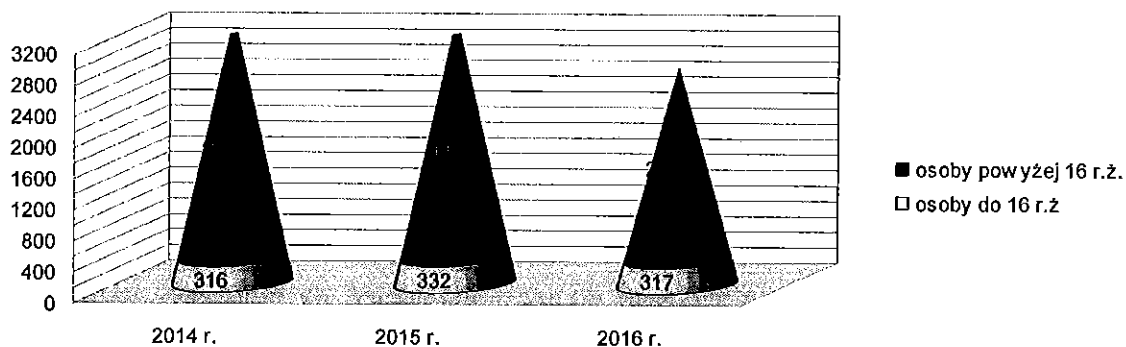
- wydawanie orzeczeń o stopniu niepełnosprawności dla celów:
 - szkolenia,
 - odpowiedniego zatrudnienia,
 - korzystania ze świadczeń pieniężnych z pomocy społecznej,
 - konieczności zaopatrzenia w przedmioty ortopedyczne i środki pomocnicze,
 - uczestnictwa w warsztatach terapii zajęciowej,
 - korzystania z systemu środowiskowego wsparcia w samodzielnej egzystencji,
 - uzyskania zasiłku pielęgnacyjnego,
 - korzystania z ulg i uprawnień na podstawie odrębnych przepisów,
 - korzystania z karty parkingowej.
- wydawanie orzeczeń o niepełnosprawności osób do 16 roku życia dla celów:
 - zasiłku pielęgnacyjnego,
 - świadczenia pielęgnacyjnego,
 - korzystania z ulg i uprawnień,
 - wydawanie orzeczeń o wskazaniach do ulg i uprawnień na podstawie prawomocnych orzeczeń ZUS,
 - wydawanie legitymacji osób niepełnosprawnych,
 - wydawanie kart parkingowych.

Tabela nr 21: Liczba wydanych orzeczeń o stopniu niepełnosprawności i niepełnosprawności w latach 2014 - 2016

L.p.	rok	2014.		2015		2016	
	liczba orzeczeń						
1	Liczba wydanych orzeczeń ogółem	3094		3094		2472	
2	Orzeczenia powyżej 16 roku życia w tym: stopień niepełnosprawności	2961		2941		2328	
		Lekki	282	Lekki	178	Lekki	236
		Umiarkowany	1691	Umiarkowany	1764	Umiarkowany	1293
		Znaczny	988	Znaczny	999	Znaczny	799
3	Orzeczenia do 16 roku życia	316		332		317	
4	Płeć ogółem	Kobieta	1601	Kobieta	1577	Kobieta	1290
		Mężczyzna	1623	Mężczyzna	1641	Mężczyzna	1309

Źródło: dane PCPR w Tczewie

Wykres nr 7: Liczba wydanych orzeczeń w latach 2014 - 2016



Źródło: dane PCPR w Tczewie

Organem wydającym kartę parkingową od 01 lipca 2014 r. stał się przewodniczący powiatowego zespołu ds. orzekania o niepełnosprawności właściwego ze względu na miejsce pobytu osoby niepełnosprawnej lub siedzibę placówki.

Karta parkingowa jest wydawana wyłącznie:

- osobie niepełnosprawnej zaliczonej do znacznego albo umiarkowanego stopnia niepełnosprawności mającej znacznie ograniczone możliwości samodzielnego poruszania się,

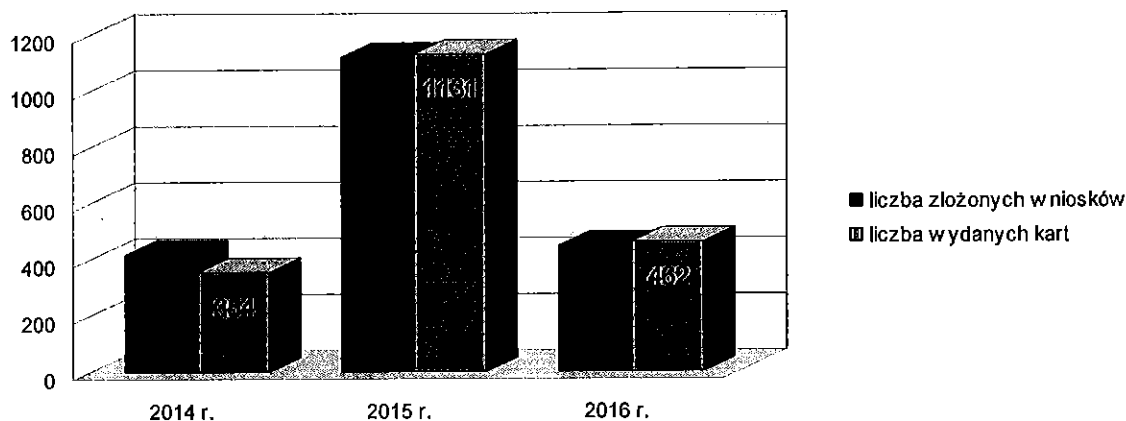
- osobie niepełnosprawnej, która nie ukończyła 16 roku życia mającej znacznie ograniczone możliwości samodzielnego poruszania się,
- placówce zajmującej się opieką, rehabilitacją lub edukacją osób niepełnosprawnych mających znacznie ograniczone możliwości samodzielnego poruszania się, kartę parkingową placówce wydaje się na okres 3 lat.

Tabela nr 22: Dane dotyczące kart parkingowych za lata 2014 – 2016

	2014 rok (od VII)		2015 rok	2016 rok	
	osoby niepełnosprawne	placówki		osoby niepełnosprawne	placówki
liczba złożonych wniosków	419	3		445	2
liczba wydanych kart	354	3		460	2

Źródło: dane PCPR w Tczewie

Wykres nr 8: Liczba złożonych wniosków i wydanych kart parkingowych dla osób z niepełnosprawnością w latach 2014 - 2016



Źródło: dane PCPR w Tczewie

Warsztaty terapii zajęciowej zostały powołane do życia ustawą o zatrudnianiu i rehabilitacji zawodowej osób niepełnosprawnych z dnia 9 maja 1991 r., która dała legislacyjne podstawy tworzenia warsztatów, głównie w ramach zakładów pracy chronionej, jako ich wyodrębnione jednostki organizacyjne.

Zapisy aktualnie obowiązującej ustawy z dnia 27 sierpnia 1997 r. o rehabilitacji zawodowej i społecznej oraz zatrudnianiu osób niepełnosprawnych mówią, iż warsztat terapii zajęciowej oznacza wyodrębnioną organizacyjnie i finansowo placówkę, która stwarza osobom niepełnosprawnym niezdolnym do pracy możliwość rehabilitacji społecznej i zawodowej w zakresie pozyskania lub przywracania umiejętności niezbędnych do podjęcia zatrudnienia, a realizacja powyższego celu odbywa się przy zastosowaniu technik terapii zajęciowej, zmierzających do rozwijania :

- umiejętności wykonywania czynności życia codziennego oraz zaradności osobistej,
- psychofizycznych sprawności oraz podstawowych i specjalistycznych umiejętności zawodowych, umożliwiających uczestnictwo w szkoleniu zawodowym albo podjęcie pracy.

Na terenie powiatu tczewskiego działają trzy warsztaty terapii zajęciowej prowadzone przez:

1. Koło Polskiego Stowarzyszenia na Rzecz Osób z Upośledzeniem Umysłowym w Tczewie, ul. Wigury 84 - prowadzące warsztaty dla 35 uczestników,
2. Stowarzyszenie Na Rzecz Szkolnictwa Specjalnego w Tczewie, ul. Grunwaldzka 1 – prowadzące warsztaty dla 20 uczestników,
3. Caritas Diecezji Pelplińskiej w Pelplinie, ul. Sambora 28 – prowadzący warsztaty dla 25 uczestników.

Tabela nr 23: Warsztaty terapii zajęciowej na terenie powiatu tczewskiego w latach 2014 – 2016 (stan na 31 grudnia każdego roku)

L.p.	rok			
	dane	2014	2015	2016
1	Liczba placówek ogółem	3	3	3
2	Liczba uczestników	80	80	80

Źródło: dane PCPR w Tczewie

Zwrócić należy uwagę, iż od kilku lat środki finansowe PFRON na realizację zadań z zakresu rehabilitacji społecznej są niewystarczające w stosunku do złożonych wniosków. Bez wprowadzenia nowych regulacji prawnych i wskazania innych źródeł finansowania nie uda się zaspokoić potrzeb osób niepełnosprawnych w tym zakresie.

3.5. Ochrona zdrowia

Promocja i ochrona zdrowia jest jednym z najważniejszych zadań powiatu wynikających z ustawy z dnia 5 czerwca 1998 r. o samorządzie powiatowym.

W związku z powyższym, **Wydział Zdrowia, Spraw Społecznych i PFRON Starostwa Powiatowego w Tczewie**, w latach 2014-2016 podjął następujące działania:

- I. realizował programy polityki zdrowotnej;
- II. wspierał realizację zadań publicznych z zakresu ochrony i promocji zdrowia poprzez udzielenie dotacji organizacjom pozarządowym.

Programy polityki zdrowotnej

1. **Powiatowy Program Profilaktyki Zakażeń Wirusem Brodawczaka Ludzkiego HPV „Chronię życie przed rakiem”** – program uzyskał pozytywną opinię Agencji Oceny Technologii Medycznej

Celem głównym Powiatowego Programu Profilaktyki Zakażeń Wirusem Brodawczaka Ludzkiego HPV „Chronię życie przed rakiem” jest poprawa stanu zdrowia i jakości życia społeczności lokalnej poprzez promocję zdrowia i zwiększenie świadomości zdrowotnej w zakresie profilaktyki raka szyjki macicy oraz zmniejszenie nierówności w zdrowiu.

Grupa docelowa programu:

- młodzież szkolna Powiatu Tczewskiego – działania edukacyjne,
- matki dziewcząt zakwalifikowanych do szczepień ochronnych – działania edukacyjne,
- dziewczęta w wieku 12 lat zamieszkujące na terenie Powiatu Tczewskiego – szczepienia ochronne.

Tabela nr 24: Realizacja programu profilaktyki Zakażeń Wirusem Brodawczaka Ludzkiego HPV „Chronię życie przed rakiem” w latach 2014-2016

Populacja objęta programem w poszczególnych latach								
2014	dziewczęta urodzone w 2002 rok							
2015	dziewczęta urodzone w 2003 roku							
2016	dziewczęta urodzone w 2004 roku							
Zgłaszalność do programu								
Miejsce zamieszkania	Tczew	miasto i gmina Gniew	miasto i gmina Pelplin	gmina Tczew	gmina Subkowy	gmina Morzeszczyn	Razem:	
2014	Szacunkowa liczba dziewcząt zamieszkujących dany obszar	270	89	102	68	33	25	587
	Liczba dziewcząt, które przystąpiły do programu	186	73	79	28	24	18	408
	Zgłaszalność do programu (%)	68,89	82,02	77,45	41,18	72,73	72,00	69,51
2015	Szacunkowa liczba dziewcząt zamieszkujących dany obszar	286	75	91	77	32	21	582
	Liczba dziewcząt, które przystąpiły do programu	163	55	72	57	28	15	390
	Zgłaszalność do programu (%)	56,99	73,33	79,12	74,03	87,50	71,43	67,01
2016	Szacunkowa liczba dziewcząt zamieszkujących dany obszar	248	82	86	84	22	33	555
	Liczba dziewcząt, które przystąpiły do programu	112	58	46	36	13	27	292
	Zgłaszalność do programu (%)	45,16	70,73	53,49	42,86	59,09	81,82	52,61
Udział finansowy Powiatu i Gmin w finansowaniu								
Źródło finansowania w poszczególnych latach	Powiat Tczewski	Gmina Miejska Tczew	Gmina Gniew	Gmina Pelplin	Gmina Wiejska Tczew	Gmina Subkowy	Gmina Morzeszczyn	całkowity koszt realizacji programu:
2014	69.920	20.000	15.000	10.000	0	0	5.000	119.920
2015	61.100	20.000	15.000	12.000	0	5.000	3.900	117.000
2016	26.360,80	20.000	15.000	13.272,16	0	3.468,86	5.000	83.101,82

Źródło: dane Wydziału Zdrowia, Spraw Społecznych i PFRON Starostwa Powiatowego w Tczewie

2. **Recepta na raka – program wczesnego wykrywania raka płuc wśród mieszkańców powiatu tczewskiego** – program uzyskał pozytywną opinię Agencji Oceny Technologii Medycznej i Taryfikacji

Głównym celem Programu jest zmniejszenie zachorowalności i umieralności z powodu nowotworów oskrzela i płuc oraz zmniejszenie liczby osób palących wśród mieszkańców powiatu tczewskiego. Osiągnięcie celu głównego nastąpi poprzez realizację poniższych celów szczegółowych.

Program skierowany jest do:

- mieszkańców powiatu tczewskiego w wieku 55-80 lat (według roku urodzenia), którzy palą od co najmniej 30 lat przynajmniej jedną paczkę papierosów dziennie (ze wskaźnikiem minimum 30 paczko-lat) lub palili w przeszłości i rzucili palenie najpóźniej 15 lat temu, bez wcześniejszych objawów choroby nowotworowej;
- mieszkańców powiatu tczewskiego niezależnie od wieku w zakresie działań edukacyjnych mających na celu wzrost świadomości na temat szkodliwości palenia tytoniu.

Realizację programu rozpoczęto w IV kwartale 2016 r. Pilotażowa realizacja programu wyniosła 42.230 zł, na którą składały się koszty działań informacyjno - promocyjnych 3.900 zł, oraz koszty badań przesiewowych 38.330 zł. Poniesione koszty sfinansowano ze środków własnych Powiatu 40.790 zł oraz z udzielonej dotacji celowej przez Gminę Pelplin w wysokości 1.440 zł.

Tabela nr 25: Podsumowanie badań przesiewowych w kierunku raka płuc

Miejsce zamieszkania	Liczba osób zbadanych	Wyniki badań przesiewowych		
		Pacjenci bez zmian patologicznych	Pacjenci ze zmianami patologicznymi	
			skierowani w trybie pilnym na dalsze leczenie	do dalszego leczenia i diagnostyki
Tczew Miasto/Gmina	81/11	36	1	55
Gmina Pelplin	4	1	0	3
Gmina Gniew	2	2	0	0
Gmina Subkowy	9	4	0	5
Gmina Morzeszczyn	1	0	0	1
Razem:	108	43	1	64

Źródło: dane Wydziału Zdrowia, Spraw Społecznych i PFRON Starostwa Powiatowego w Tczewie

Pilotażowy program spotkał się z dużym zainteresowaniem mieszkańców powiatu. Program kontynuowany będzie w latach następnych, co umożliwi przebadanie znacznej grupy docelowej.

3. **Powiatowy program zwalczania otyłości i nadwagi „Czas na zdrowie”** - program uzyskał pozytywną opinię Agencji Oceny Technologii Medycznej i Taryfikacji

Celem głównym programu jest poprawa sytuacji zdrowotnej mieszkańców powiatu tczewskiego poprzez zwalczanie otyłości i przewlekłych chorób niezakaźnych oraz podniesienie poziomu wiedzy społeczeństwa o zdrowym stylu życia, który jest determinantem zdrowia jednostki.

Grupą docelową programu są:

- osoby z otyłością (BMI powyżej 30kg/m²) w wieku do lat 18 lub w wieku aktywności zawodowej zamieszkujące na terenie powiatu tczewskiego deklarujące chęć uczestnictwa w diagnostyce, poradnictwie i zajęciach fizycznych,
- nauczyciele aktywni zawodowo oddelegowani przez dyrektorów szkół i przedszkoli do odbycia szkolenia z zakresu dietetyki i prawidłowego odżywiania dzieci i młodzieży,
- mieszkańcy powiatu tczewskiego uczestniczący w zajęciach i spotkaniach promujących zdrowy styl życia.

Realizację programu rozpoczęto w IV kwartale 2016 roku. łączny koszt przeprowadzonych w 2016 roku działań wyniósł 20.060 zł, na który składały się koszty działań organizacyjno-informacyjno-promocyjnych 8.000 zł oraz terapia otyłości 12.060 zł. Poniesiony koszty sfinansowano ze środków własnych Powiatu 19.560 zł oraz udzielonej przez Gminę Pelplin dotacji celowej 500 zł. Działania są kontynuowane w 2017 roku.

Tabela nr 26: Podsumowanie rozliczonych porad udzielonych w ramach terapii otyłości

Rodzaj porady	Miejsce zamieszkania osoby badanej						Łączna ilość badań	Koszt jednostkowy badania	Koszt całkowity badania
	Tczew	Gmina Tczew	Gmina Pelplin	Gmina Gniew	Gmina Subkowy	Gmina Morzeszczyn			
Porady pierwsze									
Dietetyk	32	6	1	2	2		43	150,00	6.450,00
Fizjoterapeuta	22	3	1		1		27	120,00	3.240,00
Psycholog	8	1	1		1		11	150,00	1.650,00
Porady kontrolne									
Dietetyk	8		1				9	80,00	720,00
Fizjoterapeuta								80,00	0,00
Psycholog								80,00	0,00
Razem:									12.060,00

Źródło: dane Wydziału Zdrowia, Spraw Społecznych i PFRON Starostwa Powiatowego w Tczewie

Z uwagi na duże zainteresowanie programem ze strony społeczeństwa na kontynuację terapii otyłościowej w roku następnym zabezpieczono środki finansowe na powyższe.

Wspieranie realizacji zadań publicznych z zakresu ochrony i promocji zdrowia poprzez udzielenie dotacji organizacjom pozarządowym

Tabela nr 27: Zrealizowane zadania publiczne z zakresu ochrony i promocji zdrowia współfinansowane z budżetu Powiatu

Rok realizacji zadań	Liczba ogłoszonych konkursów z zakresu ochrony i promocji zdrowia	Liczba organizacji biorących udział w konkursie	Liczba organizacji, którym przyznano dotację	Środki zaplanowane w budżecie Powiatu na realizację zadań	Wysokość udzielonej dotacji	Wysokość wykorzystanej dotacji
2014	1	14	10*	44.000	42.670	42.631
2015	1	15	8	44.000	44.000	44.000
2016	1	14	9	45.000	45.000	45.000

*jedna organizacja odstąpiła z przyczyn organizacyjnych z realizacji zadania.

Źródło: dane Wydziału Zdrowia, Spraw Społecznych i PFRON Starostwa Powiatowego w Tczewie

Szpital Tczewskie S.A. jako jedyny szpital działający na terenie powiatu tczewskiego przyjmuje pacjentów w stanie „ostрым” wymagającym szybkiej interwencji medycznej oraz chorych skierowanych do leczenia ambulatoryjnego.

Tabela nr 28: Dane dotyczące działalności Szpitali Tczewskich S.A. W latach 2014 – 2016

	2014 r.	2015 r.	2016 r.
Liczba zakontraktowanych świadczeń, w szczególności w podmiotach których właścicielem lub współwłaścicielem jest powiat tczewski	554125 jed.roz.	554125 jed.roz.	550638 jed. rozl.
Liczba zakontraktowanych świadczeń, w szczególności w podmiotach których właścicielem lub współwłaścicielem jest powiat tczewski	490365 jed.roz.	490365 jed.roz.	549195 jed. rozl.
Średni czas oczekiwania ze wszystkich świadczeń medycznych	30 dni	30 dni	44 dni
Liczba wykonanych świadczeń, w szczególności w podmiotach których właścicielem lub współwłaścicielem jest powiat tczewski (jedn. rozl.)	4186362 jed.roz.	4186362 jed.roz.	4491826 jed. rozl.

Źródło: na podstawie Raportu z realizacji Strategii Rozwiązywania Problemów Społecznych w Powiecie Tczewskim na lata 2013 - 2017

3.6. Edukacja

W dokonywaniu diagnozy w obszarze edukacji warto oprzeć się na danych zawartych w Raportach z realizacji Strategii Rozwiązywania Problemów Społecznych w powiecie tczewskim na lata 2013 – 2017.

Z analizy zawartych tam informacji wynika, iż w placówkach oświatowych na terenie powiatu tczewskiego realizowanych jest wiele programów profilaktycznych (w 2014 r. - 85 programów, w 2015 r. - 9 programów, w 2016 r. - 50 programów). Co roku w szkołach realizowanych jest wiele godzin w ramach zajęć pozalekcyjnych (w 2014 r. - 12598 godzin, w 2015 r. - 12543 godziny, w 2016 r. - 13960 godzin) oraz organizowanych jest wiele różnego rodzaju kółek zajęć i zajęć wyrównawczych (w 2014 r. - 308, w 2015 r. - 751, w 2016 r. - 879). Dzieci i młodzież mają również możliwość uczestniczenia w zajęciach sportowych i innych działaniach o charakterze kulturalnym, integracyjnym i aktywizacyjnym, realizowanych w ramach wyrównywania szans rozwoju młodzieży i mieszkańców powiatu, zwłaszcza z obszarów wiejskich.

Szkoły realizują także działania dotyczące wyboru zawodu w formie organizowania warsztatów zawodoznawczych w szkołach, zarówno gimnazjach (2014 r. - 2849 uczniów, w 2015 r. - 1710, w 2016 r. - 137), jak i szkołach ponadgimnazjalnych (w 2014 r. - 1876 uczniów, w 2015 r. - 955, w 2016r. 1175).

Działalność Poradni Psychologiczno - Pedagogicznej w Tczewie w latach 2013/2014 – 2016/2017

Działalność diagnostyczna Poradni prowadzona jest w celu określenia indywidualnych potrzeb rozwojowych i edukacyjnych oraz indywidualnych możliwości psychofizycznych dzieci i młodzieży, wyjaśnienia mechanizmów ich funkcjonowania w odniesieniu do zgłaszanego problemu oraz wskazania sposobu rozwiązania tego problemu.

Tabela nr 29: Rodzaje diagnoz Poradni Psychologiczno - Pedagogicznej w Tczewie

Rodzaje diagnoz	Rok szkolny 2013/2014	Rok szkolny 2014/2015	Rok szkolny 2015/2016	Rok szkolny 2016/2017	Ogółem
psychologiczne	1228	1344	1428	1950	4950
pedagogiczne	1208	1208	1168	857	4451
logopedyczne	276	276	177	227	976
związane z kierunkiem kształcenia	0	0	0	2	2

Źródło: dane Poradni Psychologiczno – Pedagogicznej w Tczewie

Tabela nr 30: Pomoc bezpośrednia udzielana dzieciom i młodzieży (w tym: terapie indywidualne i grupowe, badania przesiewowe w ramach programu „Słyszę”, porady)

Rok szkolny 2013/2014	Rok szkolny 2014/2015	Rok szkolny 2015/2016	Rok szkolny 2016/2017	Ogółem
747	1705	434	225	3111

Źródło: dane Poradni Psychologiczno – Pedagogicznej w Tczewie

Poradnia wydaje również orzeczenia o potrzebie kształcenia specjalnego z uwagi na niepełnosprawność, zagrożenie niedostosowaniem społecznym i niedostosowanie społeczne oraz o potrzebie indywidualnego nauczania i indywidualnego rocznego przygotowania przedszkolnego dla dzieci i młodzieży, których stan zdrowia znacznie utrudnia lub uniemożliwia uczęszczanie do szkoły.

Tabela nr 31: Rodzaj orzeczeń Poradni Psychologiczno - Pedagogicznej w Tczewie

Rodzaj orzeczeń	Rok szkolny 2013/2014	Rok szkolny 2014/2015	Rok szkolny 2015/2016	Rok szkolny 2016/2017	Ogółem
Dzieci i młodzież niesłyszący i słabosłyszący	19	15	15	15	56
Dzieci i młodzież niewidomi i słabowidzący	22	19	19	19	68
Dzieci i młodzież niepełnosprawna ruchowo, w tym z afazją	16	30	30	30	88
Dzieci i młodzież z niepełnosprawnością intelektualną w stopniu lekkim	85	90	90	90	321
Dzieci i młodzież z niepełnosprawnością intelektualną w stopniu umiarkowanym lub znacznym	34	35	35	35	105
Dzieci i młodzież z autyzmem, w tym zespołem Aspergera	33	44	44	44	177
Dzieci i młodzież z niepełnosprawnościami sprzężonymi	29	48	48	48	132
Dzieci i młodzież zagrożona niedostosowaniem społecznym	5	23	23	23	48
Dzieci i młodzież niedostosowana społecznie	0	0	0	0	0
Dzieci i młodzież niepełnosprawna intelektualnie w stopniu głębokim	27	9	9	9	64
Dzieci i młodzież, których stan zdrowia utrudnia lub uniemożliwia uczęszczanie do szkoły (orzeczenia o potrzebie indywidualnego nauczania oraz indywidualnego obowiązkowego przygotowania przedszkolnego)	227	281	281	281	959

Źródło: dane Poradni Psychologiczno – Pedagogicznej w Tczewie

3.7. Przeciwdziałanie bezrobociu i aktywizacja osób bezrobotnych i poszukujących pracy na lokalnym rynku pracy

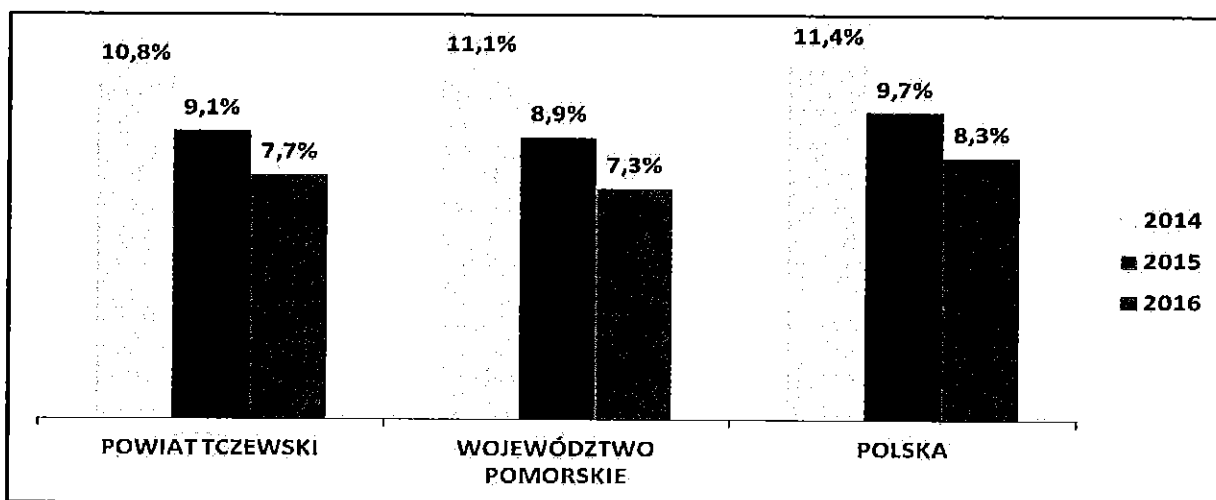
Stopa bezrobocia i liczba zarejestrowanych osób w powiecie tczewskim w prezentowanym okresie maleje. Według stanu na dzień 31.12.2014 r. przy stopie bezrobocia wynoszącej 10,8%, w Powiatowym Urzędzie Pracy w Tczewie zarejestrowane były 4332 osoby – 2519 kobiet i 1813 mężczyzn. Na koniec 2015 r. przy stopie bezrobocia wynoszącej 9,1% w rejestrze figurowało 3713 osób – 2182 kobiet i 1531 mężczyzn, tj. o 619 osób mniej w porównaniu z analogicznym okresem roku ubiegłego. Natomiast jeszcze lepsza sytuacja na lokalnym rynku pracy była na koniec grudnia 2016 r., kiedy to przy stopie bezrobocia wynoszącej 7,7%, w ewidencji zarejestrowanych było 3170 osób bezrobotnych – 1999 kobiet i 1171 mężczyzn, tj. o 543 osoby mniej aniżeli na koniec grudnia 2015 r.

Tabela nr 32: Stopa bezrobocia rejestrowanego w powiecie, województwie i kraju w latach 2014 - 2016 (stan w 31 grudnia każdego roku)

STOPA BEZROBOCIA	2014	2015	2016
POWIAT TCZEWSKI	10,8%	9,1%	7,7%
WOJEWÓDZTWO POMORSKIE	11,1%	8,9%	7,3%
POLSKA	11,4%	9,7%	8,3%

Źródło: Dane Powiatowego Urzędu Pracy w Tczewie

Wykres nr 9: Stopa bezrobocia rejestrowanego w powiecie, województwie i kraju w latach 2014 - 2016 (stan w 31 grudnia każdego roku)



Źródło: Dane Powiatowego Urzędu Pracy w Tczewie

Na koniec grudnia 2014 r. w populacji bezrobotnych przeważały kobiety, które stanowiły 58,1%, w 2015 r. 58,7%, a w 2016 r. aż 63,1% ogółu zarejestrowanych bezrobotnych. Pozycja kobiet nadal na rynku pracy jest słabsza, pomimo iż są częściej lepiej wykształcone od mężczyzn. Częściej są zwalniane i mniej chętnie przyjmowane do pracy, szczególnie kobiety starsze. Trudności ze znalezieniem pracy mają również młode kobiety, które posiadają małe dzieci. Kobiety częściej niż mężczyźni zagrożone są długotrwałym bezrobociem.

Niekorzystnym zjawiskiem na obszarze powiatu tczewskiego jest obserwowany w ostatnich latach wzrost udziału liczby osób bezrobotnych powyżej 50 roku życia w bezrobociu ogółem. W 2014 r. osoby, które ukończyły 50 rok życia stanowiły 24,4% (1057 osób), w 2015 r. 25,3% (940 osób), a w 2016 r. 25,6% (810 osób) ogółu osób bezrobotnych. Na koniec grudnia 2016 r. wśród osób powyżej 50 roku życia dominują osoby z wykształceniem gimnazjalnym i poniżej (40,4% populacji) oraz z wykształceniem zasadniczym zawodowym (38,4%). Sytuacja osób powyżej 50 roku życia na rynku pracy jest niewątpliwie trudna. Składa się na nią wiele czynników zarówno zewnętrznych dotyczących bezpośrednio zjawisk zachodzących na rynku pracy, jak i wewnętrznych dotyczących bezpośrednio samych bezrobotnych, którzy w sytuacji pozostawania bez pracy mają trudności w ponownym usytuowaniu się na rynku pracy. Powiatowy Urząd Pracy w Tczewie w 2016 r. zapoczątkował specjalny program doradczy z zakresu poradnictwa indywidualnego i grupowego dla osób powyżej 50 roku życia w obszarze możliwości, motywacji i radzenia sobie z potencjalnymi trudnościami rynkowymi.

Wysoki odsetek osób bezrobotnych zarejestrowanych w Powiatowym Urzędzie Pracy w Tczewie stanowią osoby do 30 roku życia. W końcu 2014 r. w PUP w Tczewie były zarejestrowane 1384 osoby do 30 roku życia (32,0% populacji), w 2015 r. 1150 osób (31,0%), a w 2016 r. 929 osób (29,3%). Na przestrzeni analizowanego okresu zauważono spadek udziału w bezrobociu ogółem osób do 30 roku życia. Analizując dane na koniec 2016 r. o osobach bezrobotnych do 30 roku życia pod względem wykształcenia zauważyć należy, że dominującym w tej kategorii osób jest wykształcenie gimnazjalne i poniżej (34,4% populacji), oraz średnie ogólnokształcące (24,1%). Największą barierą utrudniającą wejście na rynek pracy bezrobotnych do 30 roku życia jest przekonanie pracodawcy do zatrudnienia bez posiadanego doświadczenia zawodowego. Na koniec grudnia 2016 r. wśród osób bezrobotnych do 30 roku życia 221 osób nie posiada stażu pracy, co oznacza, że osoby te nie były jeszcze uczestnikami rynku pracy. Ponadto 312 osób bezrobotnych pracowało krócej niż rok, a 349 osób bezrobotnych pracowało dłużej niż rok, ale krócej niż 5 lat.

Niekorzystną cechą bezrobocia na obszarze powiatu tczewskiego w ostatnich latach

pozostaje rosnący odsetek osób długotrwale bezrobotnych. Ich liczba w końcu 2014 r. wyniosła 2258 osób (52,1% ogółu bezrobotnych), w 2015 r. 1861 (50,1%), a w 2016 r. zmniejszyła się do 1659 osób przy jednoczesnym wzroście odsetka tej grupy w populacji bezrobotnych (52,3%). Na koniec grudnia 2016 r. w tej kategorii wiekowej przeważały osoby bezrobotne w wieku 25-34 lat stanowiąc 31,2% populacji. Wśród osób długotrwale bezrobotnych w końcu grudnia 2016 r. dominowały osoby z wykształceniem gimnazjalnym i poniżej (39,2%) oraz z zasadniczym zawodowym (29,5%). Niski poziom wykształcenia negatywnie wpływa na wizerunek osób długotrwale bezrobotnych na rynku pracy i jednocześnie ogranicza dostęp do wykonywania wielu zawodów.

Dużą grupę osób bezrobotnych zarejestrowanych w PUP w Tczewie stanowią również osoby posiadające co najmniej jedno dziecko do 6 roku życia lub dziecko niepełnosprawne do 18 roku życia. W końcu 2014 r. ich liczba wyniosła 1055 osób (24,4% populacji), w 2015 r. 1034 osoby (27,8%) oraz w 2016 r. 998 osób (31,5%). Na przestrzeni badanego okresu zaobserwowano wzrost udziału w bezrobociu ogółem osób posiadających co najmniej jedno dziecko do 6 roku życia lub dziecko niepełnosprawne do 18 roku życia. Wśród tej kategorii bezrobotnych na koniec 2016 r. dominują osoby z wykształceniem gimnazjalnym i poniżej (34,4%) oraz osoby w przedziale wiekowym 25-34 lat (54,1%).

Wśród osób bezrobotnych zarejestrowanych w powiecie tczewskim znajdują się również osoby z niepełnosprawnością. W końcu grudnia 2014 r. zarejestrowane były 333 osoby bezrobotne z niepełnosprawnością przy udziale w ogólnej liczbie bezrobotnych wynoszącym 7,7%. W 2015 r. liczba niepełnosprawnych osób bezrobotnych zmniejszyła się do 332 przy jednoczesnym wzroście odsetka bezrobotnych z niepełnosprawnością do poziomu 8,9%, a w 2016 r. liczba bezrobotnych z niepełnosprawnością wyniosła 296 osób, przy jednoczesnym wzroście odsetka bezrobotnych z niepełnosprawnością do poziomu 9,3%. Na koniec 2016 r. bezrobotni niepełnosprawni, to najczęściej osoby z umiarkowanym stopniem niepełnosprawności (55,7% populacji). Wśród osób bezrobotnych niepełnosprawnych na koniec badanego okresu dominują osoby z wykształceniem zasadniczym zawodowym (40,5% ogółu bezrobotnych) oraz z wykształceniem gimnazjalnym i poniżej (33,8%). Na koniec grudnia 2016 r. wśród osób niepełnosprawnych przeważały osoby bezrobotne w wieku 45-54 lat (23,0%).

W strukturze osób bezrobotnych znajdują się również osoby korzystające ze świadczeń z pomocy społecznej. W końcu grudnia 2014 r. liczba osób korzystających ze świadczeń z pomocy społecznej wyniosła 81 osób (1,8% populacji), w 2015 r. 189 osób (5,1%), a w 2016 r. 304 osoby

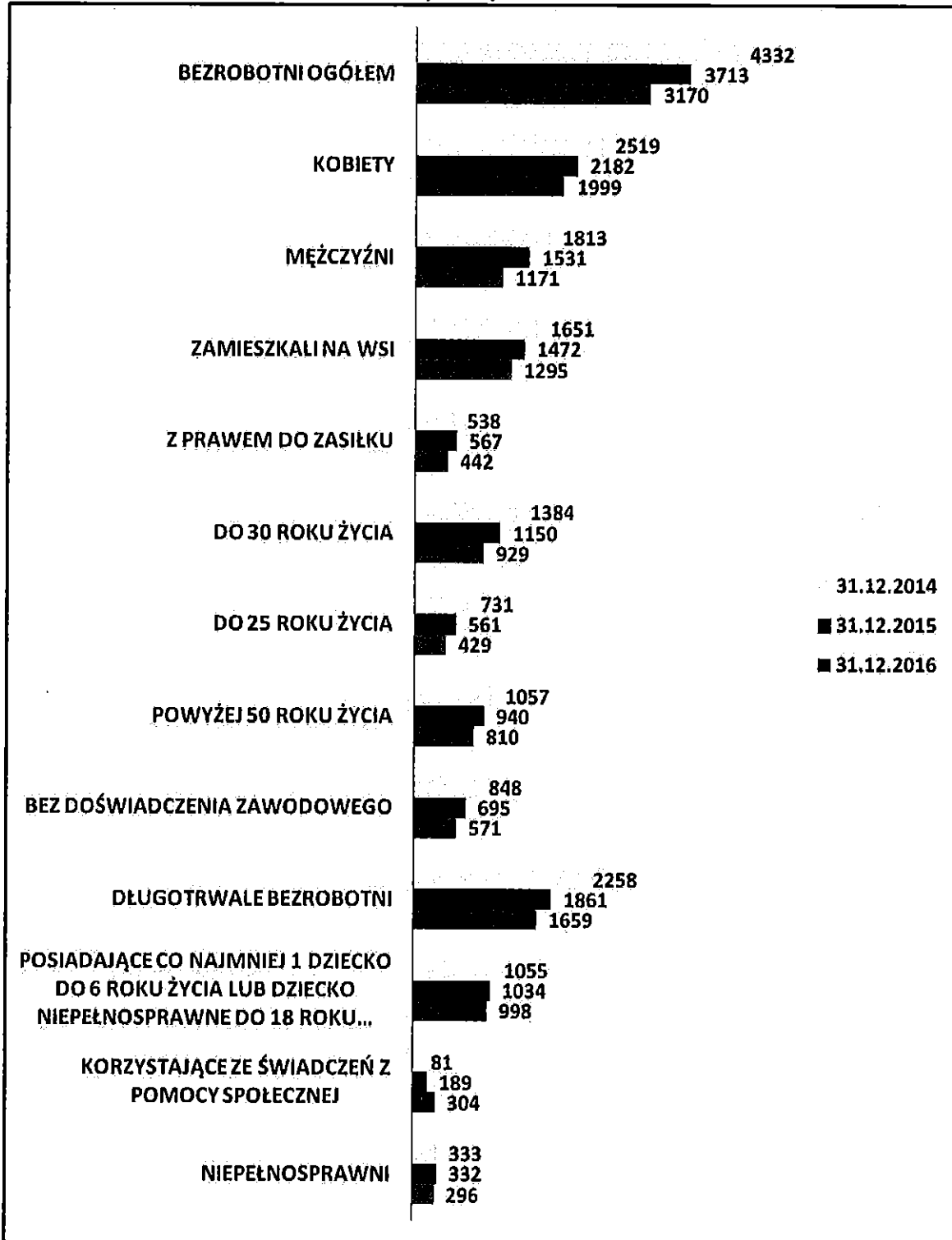
(9,6%). Wśród tej kategorii bezrobotnych na koniec grudnia 2016 r. dominują osoby z wykształceniem gimnazjalnym i poniżej (50,3%) oraz osoby w przedziale wiekowym 25-34 lat (34,8%).

Tabela nr 33: Struktura osób bezrobotnych w powiecie tczewskim w latach 2014 - 2016

Wyszczególnienie	31.12.2014	Udział %	31.12.2015	Udział %	31.12.2016	Udział %
BEZROBOTNI OGÓŁEM	4332	100	3713	100	3170	100
KOBIETY	2519	58,1	2132	58,7	1999	63,1
MĘŻCZYŹNI	1813	41,9	1581	41,3	1171	36,9
ZAMIESZKALI NA WSI	1651	38,1	1472	39,6	1295	40,9
Z PRAWEM DO ZASIŁKU	538	12,4	567	15,3	442	13,9
DO 30 ROKU ŻYCIA	1384	32,0	1030	31,0	929	29,3
DO 25 ROKU ŻYCIA	731	16,9	561	15,1	429	13,5
POWYŻEJ 50 ROKU ŻYCIA	1057	24,4	910	25,3	810	25,6
BEZ DOŚWIADCZENIA ZAWODOWEGO	848	19,6	695	18,7	571	18,0
DŁUGOTRWALE BEZROBOTNI	2258	52,1	1861	50,1	1659	52,3
POSIADAJĄCE CO NAJMNIJ 1 DZIECKO DO 6 ROKU ŻYCIA LUB DZIECKO NIEPEŁNOSPRAWNE DO 18 ROKU ŻYCIA	1055	24,4	1034	27,8	998	31,5
KORZYSTAJĄCE ZE ŚWIADCZEŃ Z POMOCY SPOŁECZNEJ	81	1,8	139	3,7	304	9,6
NIEPEŁNOSPRAWNI	333	7,7	382	10,3	296	9,3

Źródło: dane Powiatowego Urzędu Pracy w Tczewie

Wykres nr 10: Struktura osób bezrobotnych w powiecie tczewskim w latach 2014 - 2016



Źródło: Dane Powiatowego Urzędu Pracy w Tczewie

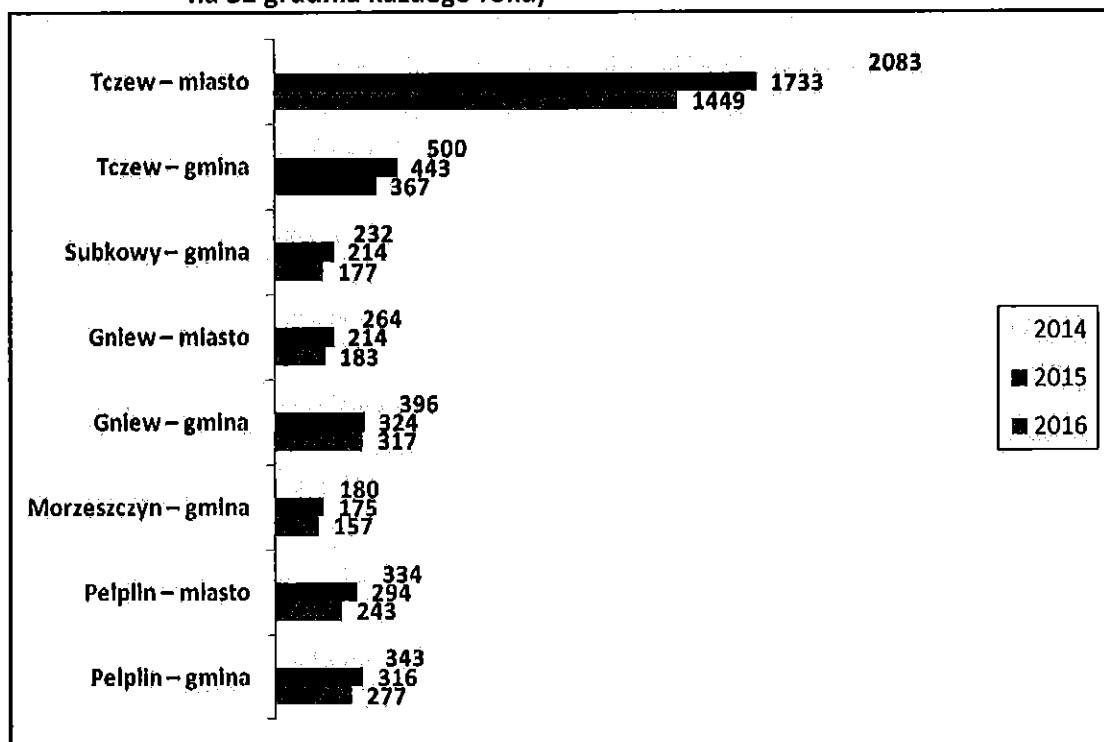
Wysoki odsetek osób bezrobotnych w rejestrze Powiatowego Urzędu Pracy w Tczewie stanowią osoby zamieszkałe na terenach wiejskich powiatu tczewskiego. W końcu grudnia 2014 r. odsetek ten wyniósł 38,1% ogółu bezrobotnych (1651 osób), w 2015 r. 39,6% (1472 osoby), a w 2016 r. aż 40,9% (1295 osób). W populacji osób bezrobotnych mieszkających na wsi wysoki odsetek stanowią kobiety (w 2014 r. 975 osób, w 2015 r. 880 osób, w 2016 r. 812 osób). W miastach i gminach powiatu tczewskiego odsetek osób bezrobotnych w ogólnej liczbie bezrobotnych, w latach 2014-2016 przedstawiał się następująco: miasto Tczew (48,1%, 46,7 %, 45,7%), gmina Tczew (11,5%, 11,9%, 11,6%), gmina Subkowy (5,4%, 5,8%, 5,6%), miasto Gniew (6,1%, 5,8%, 5,7%), gmina Gniew (9,1%, 8,7%, 10,0%), gmina Morzeszczyn (4,2%, 4,7%, 5,0%), miasto Pelplin (7,7%, 7,9%, 7,7%), gmina Pelplin (7,9%, 8,5%, 8,7%). Przedstawione dane wskazują, że wzrost odsetka osób bezrobotnych nastąpił w trzech gminach: Gniew, Morzeszczyn i Pelplin.

Tabela nr 34: Struktura bezrobotnych w rozbiściu na miasta i gminy w latach 2014 – 2016 (stan na 31 grudnia każdego roku)

Wyszczególnienie	2014	2015	2016
Tczew – miasto	2083	1733	1449
Tczew – gmina	500	448	367
Subkowy – gmina	232	210	177
Gniew – miasto	264	211	188
Gniew – gmina	396	324	317
Morzeszczyn – gmina	180	165	157
Pelplin – miasto	334	293	248
Pelplin – gmina	343	316	217

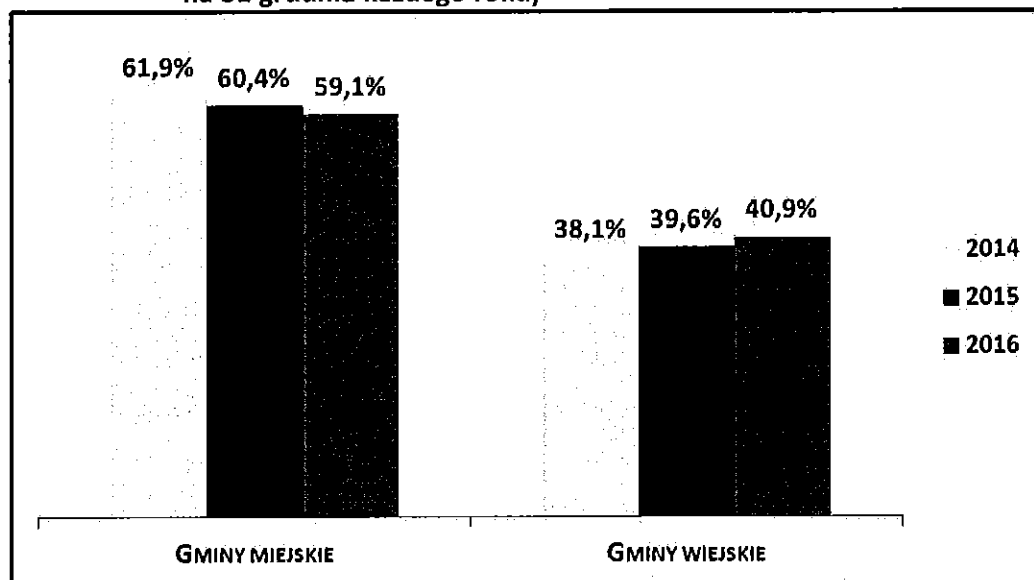
Źródło: dane Powiatowego Urzędu Pracy w Tczewie

Wykres nr 11: Bezrobocie w miastach i gminach powiatu tczewskiego w latach 2014 – 2016 (stan na 31 grudnia każdego roku)



Źródło: dane Powiatowego Urzędu Pracy w Tczewie

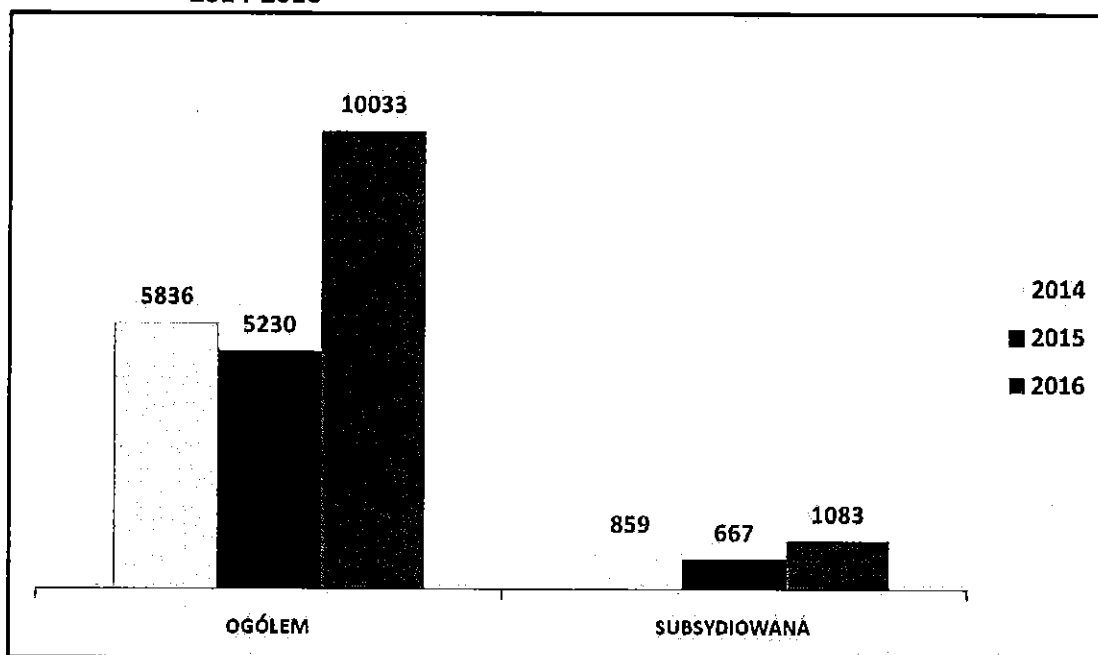
Wykres nr 12: Bezrobocie w miastach i gminach powiatu tczewskiego w procentach (%) w latach 2014 – 2016 (stan na 31 grudnia każdego roku)



Źródło: dane Powiatowego Urzędu Pracy w Tczewie

Na sytuację osób bezrobotnych znaczący wpływ ma sytuacja podmiotów funkcjonujących na terenie powiatu, a w szczególności liczba wolnych miejsc pracy przez nie generowanych. W roku 2014 Powiatowy Urząd Pracy w Tczewie dysponował łącznie 5836 miejscami pracy i aktywizacji zawodowej, z czego 14,7% dotyczyło miejsc subsydiowanych. W roku 2015 łącznie było 5230 miejsc pracy i aktywizacji zawodowej, a odsetek miejsc pracy subsydiowanej spadł do poziomu 12,8%. Zdecydowany wzrost nastąpił w roku 2016, kiedy to na koniec grudnia Powiatowy Urząd Pracy w Tczewie dysponował 10033 wolnych miejsc pracy i aktywizacji zawodowej, z czego 10,8% dotyczyło miejsc subsydiowanych.

Wykres nr 13: Liczba miejsc pracy oferowanych przez Powiatowy Urząd Pracy w Tczewie w latach 2014-2016

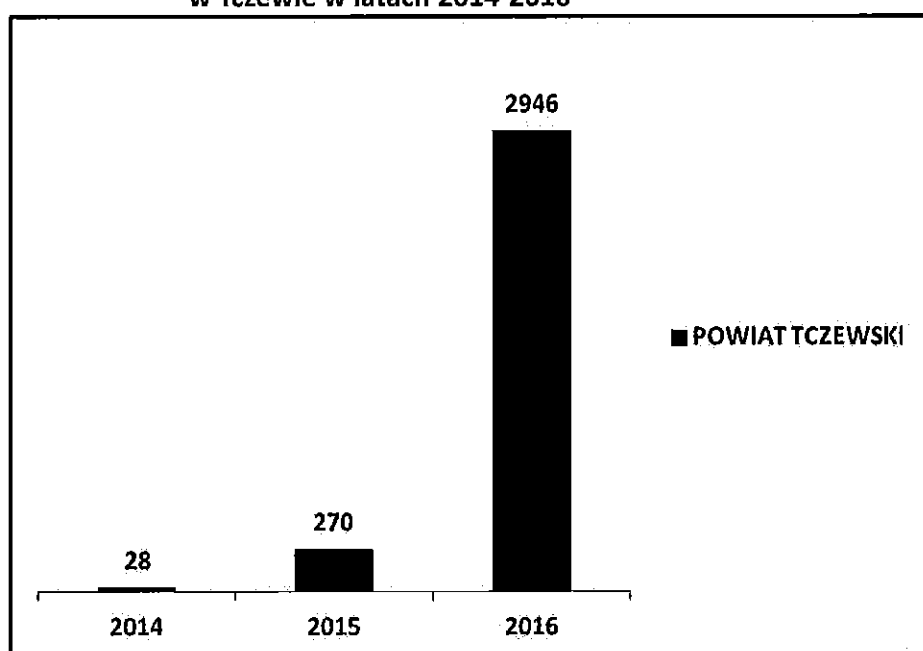


Źródło: dane Powiatowego Urzędu Pracy w Tczewie

Powiatowy Urząd Pracy w Tczewie w ramach wykonywania zadań prowadzi rejestrację oświadczeń o zamiarze powierzenia wykonywania pracy obywatelowi Republiki Armenii, Republiki Białorusi, Republiki Gruzji, Republiki Mołdawii, Federacji Rosyjskiej lub Ukrainy. Ww. oświadczenia dotyczą przypadków, w których powierzenie wykonywania pracy cudzoziemcowi na terytorium Polski jest dopuszczalne bez konieczności uzyskania zezwolenia na pracę. W 2014 r. w PUP w Tczewie zarejestrowano zaledwie 28 takich oświadczeń, w 2015 r. liczba ta wzrosła do 270, a w 2016 r. wyniosła 2946 zarejestrowanych oświadczeń. Spośród oświadczeń zarejestrowanych w 2016 r. najwięcej, bo 2831, dotyczyło obywateli Ukrainy. Ponadto zarejestrowaliśmy 79 oświadczeń dla obywateli Republiki Białorusi, 17 oświadczeń dla obywateli Republiki Gruzji,

13 oświadczeń dla obywateli Republiki Mołdawii, 6 oświadczeń dla obywateli Federacji Rosyjskiej. W powiecie tczewskim pracodawcy w szczególności zatrudniają cudzoziemców do prac niewymagających wysokich kwalifikacji. W 2016 r. zarejestrowano największą liczbę oświadczeń w następujących zawodach: pakowacz ręczny (634), pomocniczy robotnik budowlany (486), przetwórcza ryb (177), murarz (175), pozostali robotnicy wykonujący prace proste w ogrodnictwie i sadownictwie (156), szlifierz metali (136). Duże zainteresowanie pracodawców zatrudnianiem cudzoziemców jest spowodowane brakiem pracowników krajowych na lokalnym rynku pracy.

Wykres nr 14: Liczba oświadczeń o zamiarze powierzenia wykonywania pracy obywatelowi Republiki Armenii, Republiki Białorusi, Republiki Gruzji, Republiki Mołdawii, Federacji Rosyjskiej lub Ukrainy zarejestrowanych przez Powiatowy Urząd Pracy w Tczewie w latach 2014-2016



Źródło: dane Powiatowego Urzędu Pracy w Tczewie

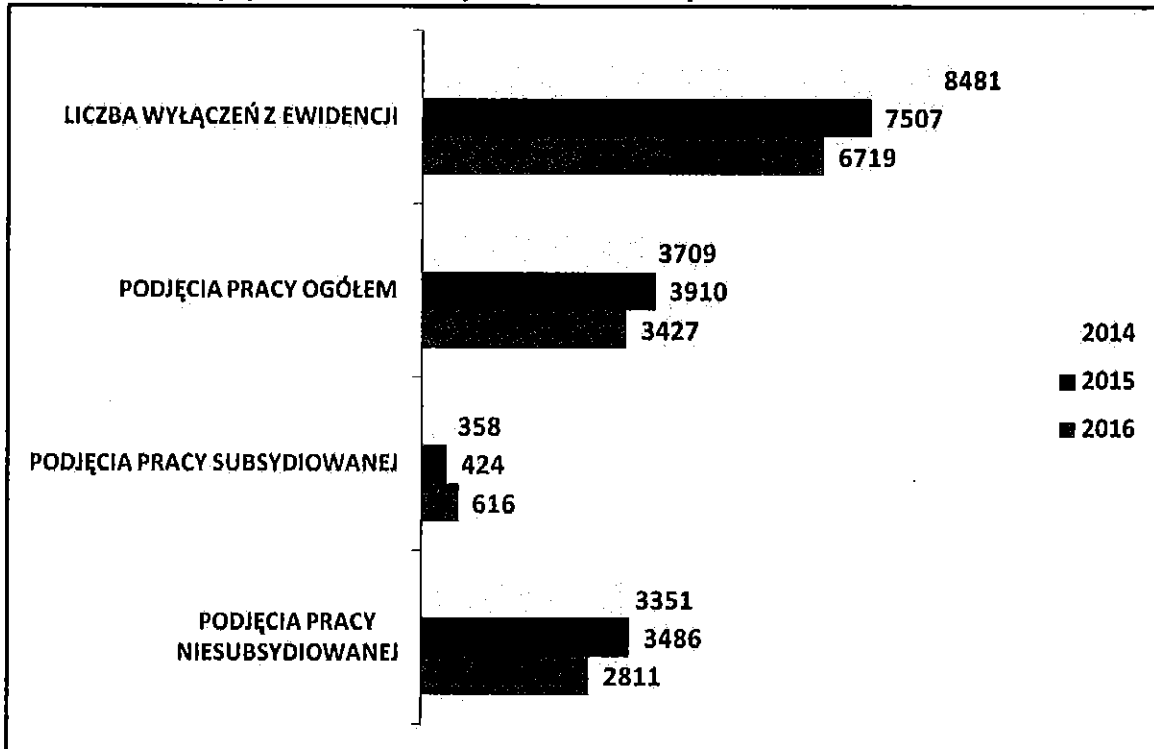
Liczba wyłączeń z ewidencji osób bezrobotnych Powiatowego Urzędu Pracy w Tczewie z tytułu podjęcia pracy kształtowała się następująco: 2014 r. – 3709 (w tym w ramach pracy subsydiowanej – 358 osób); 2015 r. – 3910 (w tym w ramach pracy subsydiowanej 424 osoby); 2016 r. – 3427 (w tym w ramach pracy subsydiowanej 616 osób). Stanowi to odpowiednio 43,7%, 52,1%, 51,0% ogółu wyłączeń z ewidencji osób bezrobotnych (w ramach pracy subsydiowanej – odpowiednio 4,2%, 5,6%, 9,2% ogółu wyłączeń).

Tabela nr 35: Wyłączenia z ewidencji osób bezrobotnych w latach 2014-2016

Wyszczególnienie	2014	2015	2016
LICZBA WYŁĄCZEŃ Z EWIDENCJI	8481	7507	6719
PODJĘCIA PRACY OGÓŁEM	3709	3910	3427
PODJĘCIA PRACY SUBSYDIOWANEJ	358	424	616
PODJĘCIA PRACY NIESUBSYDIOWANEJ	3351	3486	2811

Źródło: dane Powiatowego Urzędu Pracy w Tczewie

Wykres nr 15: Wyłączenia z ewidencji osób bezrobotnych w latach 2014-2016



Źródło: dane Powiatowego Urzędu Pracy w Tczewie

3.8. Bezpieczeństwo publiczne

Tabela nr 36: Dane statystyczne dotyczące działań Komendy Powiatowej Policji w Tczewie

l.p.	Dane statystyczne		2014		2016
1	Liczba popełnionych przestępstw	Ogółem	3288		2281
		W tym nieletnich	256		118
2	Liczba ustalonych przestępców	Ogółem	1024		1012
		W tym nieletnich	72		62
3	Liczba zatrzymanych pod wpływem alkoholu-RD	Ogółem	181		135
4	Nieletni ujawnieni pod wpływem alkoholu	Ogółem	16		41
5	Liczba zatrzymanych pod wpływem narkotyków	Ogółem	2		1
		W tym nieletnich/ ujawnionych	7		10
6	Liczba sprawców z ustawy p/narkomanii	Ogółem	43		44
		W tym nieletnich	12		5
7	Liczba postępowań karnych	Ogółem	2707		2226
8	Liczba czynów karalnych	Ogółem	256		118
9	Interwencje z uwagi na przemoc	Ogółem	1435		1297

Źródło: dane Komendy Powiatowej Policji w Tczewie

Tabela nr 37: Kategorie przestępstw odnotowanych przez KPP w Tczewie

L.p.	Kategorie przestępstw	Przestępstwa stwierdzone		Przestępstwa wykryte	
		2014	2016	2014	2016
1	Kradzież z włamaniem	305	271	103	120
2	Rozboje, wymuszenia rozbójnicze	74	50	62	45
3	Kradzież cudzej rzeczy	816	327	490	118
4	Uszkodzenia ciała	84	90	80	80
5	Bójka lub pobicie	25	34	21	27
6	Przestępstwa gospodarcze	668	372	609	291
7	Zgwałcenie	8	15	7	15
8	Ustawa o przeciwdziałaniu narkomanii	184	69	181	60
9	Zabójstwo	2	1	2	1
10	Przestępstwa drogowe	208	234	203	230

Źródło: dane Komendy Powiatowej Policji w Tczewie

Tabela nr 38: Działania Komendy Powiatowej Państwowej Straży Pożarnej w Tczewie

	2014 r.	2015 r.	2016 r.
zadania kontrolno – rozpoznawcze w obiektach użyteczności publicznej	63	113	113
zadania kontrolno – rozpoznawcze w budynkach produkcyjno-magazynowych	33	98	53
zadania kontrolno – rozpoznawcze - inne	27	57	27
ćwiczenia z zakresu ewakuacji	52	47	55
zdarzenia, w likwidacji których brały udział jednostki ochrony przeciwpożarowej	1499	1567	1469

Źródło: dane Komendy Powiatowej Państwowej Straży Pożarnej w Tczewie

Tabela nr 39: Statystyka zdarzeń z podziałem na jednostki administracyjne powiatu tczewskiego

Gmina	Rodzaj zdarzenia									
	Ogółem zdarzeń		Pożary		Miejscowe zagrożenia		Alarmy fałszywe			
	2014r.	2016 r.	2014r.	2016 r.	2014r.	2016 r.	2014r.	2016 r.	2014r.	2016 r.
m. Tczew	670	582	297	168	332	375	41	39		
Gniew	248	288	66	68	172	189	10	31		
Tczew	243	255	88	62	131	179	24	14		
Pelplin	229	223	71	51	152	166	6	6		
Subkowy	69	65	28	11	41	53	0	1		
Morzeszczyn	40	59	19	18	20	37	1	1		
Razem	1499	1469	569	378	848	999	82	92		

Źródło: dane Komendy Powiatowej Państwowej Straży Pożarnej w Tczewie

Prokuratura Rejonowa w Tczewie

Wskazane poniżej dane dotyczą obszarów działania Komendy Powiatowej Policji w Tczewie oraz Komisariatów Policji w Gniewie i Pelplinie oraz Posterunku Policji w Subkowach.

Na przestrzeni 2014 - 2016 roku zarejestrowano odpowiednio:

2014 r. - 3302 spraw

2015 r. - 2505 spraw

2016 r. - 2639 spraw

W tym miejscu zaznaczyć należy, iż przekazane powyżej dane sprzed 2015 nie mogą być bezpośrednio porównywane z danymi z lat 2014 i 2016. Wynika to z faktu, iż od 01.07.2015 r. uległy zmianie zasady ewidencjonowania spraw w jednostkach organizacyjnych Prokuratury, stąd wiele z postępowań zarejestrowano w innych urządzeniach ewidencyjnych.

Ww dane dotyczą, jak już wyżej podano, całego powiatu tczewskiego.

Tabela nr 40: Wybrane kategorie przestępstw na terenie powiatu tczewskiego w latach 2014 – 2016

L.p.	Kategoria przestępstw	Rok	Wszczęte
1	przeciwko życiu i zdrowiu	2014	374
		2015	317
		2016	367
2	drogowe	2014	176
		2015	127
		2016	183
3	narkotykowe	2014	57
		2015	56
		2016	82
4	przeciwko rodzinie i opiece	2014	688
		2015	481
		2016	270
5	przeciwko wolności seksualnej, obyczajowości	2014	41
		2015	42
		2016	44

Źródło: dane Prokuratury Rejonowej w Tczewie

Wykrywalność ogółu stwierdzonych czynów przedstawia się następująco:

- 2014 r. 73%
- 2015 r. 61%
- 2016 r. 69,4%.

Oprócz opisanych wyżej działań z zakresu prawa karnego, tutejsza Prokuratura zajmuje się także działaniami poza karnymi, w zakresie których prokuratorzy wytaczali powództwa, składali stosowne wnioski i brali udział w postępowaniu sądowym, w sprawach cywilnych i opiekuńczych, a także administracyjnych.

Tabela nr 41: Liczba spraw, w których w latach 2014 – 2016 brali udział prokuratorzy Prokuratury Rejonowej w Tczewie

rok \ rodzaj postępowania	2014 r.	2015 r.	2016 r.
cywilne	121	149	135
administracyjne	31	12	20

Źródło: dane Prokuratury Rejonowej w Tczewie

3.9. ANALIZA SWOT

Nazwa SWOT oznacza:

- 1/ *mocne strony (S)* – wewnętrzne uwarunkowania o pozytywnym wpływie na sytuację społeczną,
- 2/ *słabe strony (W)* – wewnętrzne uwarunkowania o negatywnym wpływie na sytuację społeczną,
- 3/ *Szanse (O)* – zewnętrzne uwarunkowania o pozytywnym wpływie na realizację celów, 4/ *zagrożenia (T)* – zewnętrzne uwarunkowania o negatywnym wpływie na realizację celów.

Mocne strony	Słabe strony
<p>Obszar socjalny</p> <p>a) zaplecze w postaci jednostek pomocy społecznej (ośrodków pomocy społecznej, Powiatowego Centrum Pomocy Rodzinie, w tym Wydziału Interwencji Kryzysowej i Zespołu ds. Orzekania o Niepełnosprawności, Powiatowego Centrum Administracyjnego Placówek Opiekuńczo – Wychowawczych)</p> <p>b) wzrastająca świadomość potrzeb społecznych</p> <p>c) wykwalifikowana kadra realizująca zadania polityki społecznej</p> <p>d) cykliczne szkolenie osób zajmujących się pomocą społeczną</p> <p>e) znajomość lokalnych potrzeb w zakresie pomocy społecznej</p> <p>f) wystarczająca ilość domów pomocy społecznej</p> <p>g) placówka opiekuńczo – wychowawcza typu rodzinnego</p> <p>h) ośrodki wsparcia dziennego, w tym środowiskowe domy samopomocy i dla osób starszych</p> <p>i) baza istniejących organizacji pozarządowych</p> <p>j) współpraca samorządu z organizacjami pozarządowymi</p> <p>k) działalność charytatywna Kościoła</p> <p>l) pozyskiwanie środków z EFS, PFRON i innych</p> <p>ł) możliwość zlecania organizacjom pozarządowym zadań z zakresu polityki społecznej</p> <p>m) likwidacja barier komunikacyjnych i architektonicznych</p> <p>n) zwiększająca się akceptacja społeczna w stosunku do osób z niepełnosprawnością</p>	<p>Obszar socjalny</p> <p>a) ograniczone fundusze na szkolenia i dofinansowania studiów dla różnych sektorów pomocy społecznej</p> <p>b) niewystarczająca ilość środków finansowych na realizację zadań</p> <p>c) niedoskonałość ustawy o pomocy społecznej i ustawy o wspieraniu rodziny i systemie pieczy zastępczej</p> <p>d) trudność w dotarciu do osób potrzebujących pomocy</p> <p>e) słaba aktywność i kondycja finansowa niektórych organizacji pozarządowych</p> <p>f) występowanie patologii społecznych: alkoholizmu, przestępczości, apatii społecznej, syndromu wyuczonej bezradności i rozkładu życia rodzinnego</p> <p>g) brak wystarczającej bazy dotyczącej ogrzewalni, noclegowni, schroniska dla bezdomnych i izby wytrzeźwień w powiecie</p> <p>h) zbyt mała liczba pracowników zatrudnionych w sektorze pomocy społecznej, w tym koordynatorów rodzinnej pieczy zastępczej i asystentów rodziny oraz ich niskie uposażenie</p> <p>i) niewystarczająca pomoc psychologiczna dla dzieci i młodzieży</p> <p>j) brak placówek resocjalizacyjnych</p> <p>k) zbyt mała liczba rodzin zastępczych</p> <p>l) występujące niedostosowania infrastruktury do potrzeb osób z niepełnosprawnością</p> <p>ł) brak mieszkań dla usamodzielnianych wychowanków pieczy zastępczej</p> <p>m) zbyt mała ilość kandydatów na rodziny</p>

<p>o) funkcjonowanie zespołów interdyscyplinarnych</p> <p>p) realizacja: Powiatowego Programu Przeciwdziałania Przemocy w Rodzinie oraz Ochrony Ofiar Przemocy w Rodzinie, Powiatowego Programu Rozwoju Pieczy Zastępczej w Powiecie Tczewskim, Powiatowego Programu Działań na Rzecz Osób Niepełnosprawnych w Powiecie Tczewskim, Programu Współpracy Powiatu Tczewskiego z Organizacjami Pozarządowymi oraz z Podmiotami, o których mowa w art. 3 ust. 3 ustawy z dnia 24 kwietnia 2003 r. o działalności pożytku publicznego i o wolontariacie, Strategii Rozwiązywania Problemów Społecznych w Powiecie Tczewskim</p> <p>r) zatrudnianie koordynatorów rodzinnej pieczy zastępczej</p> <p>s) promowanie rodzicielstwa zastępczego</p> <p>t) wystarczająca ilość placówek opiekuńczo-wychowawczych typu socjalizacyjnego dla dzieci powyżej 10 roku życia</p> <p>u) Realizowanie Programu Karta Dużej Rodziny</p> <p>w) wsparcie psychologiczne oraz prawne dla mieszkańców powiatu</p> <p>z) duża liczba organizacji pozarządowych</p> <p>ż) istnienie powiatowej rady organizacji pozarządowych</p> <p>ź) poradnia leczenia uzależnień, Centrum Leczenia Uzależnień „Zapowiednik” w Opaleniu</p>	<p>zastępcze i prowadzących rodzinne domy dziecka</p> <p>n) niewystarczające zaplecze do realizacji projektów na rzecz środowiska (świetlice, kluby itp.)</p> <p>o) brak tymczasowych miejsc noclegowych, dla osób i rodzin potrzebujących tego rodzaju pomocy (noclegownie, hostele)</p> <p>p) niedostateczna ilość asystentów osób niepełnosprawnych</p> <p>r) brak programu dla osób dotkniętych chorobami psychicznymi</p> <p>s) niska skuteczność w usamodzielnianiu klientów pomocy społecznej – duża liczba osób korzystających z pomocy długotrwale</p> <p>t) niewiele instrumentów na poziomie lokalnym pobudzających rozwój ekonomii społecznej</p> <p>u) brak spójnej i skutecznej polityki mieszkaniowej w powiecie (mieszkania wspierane, chronione, dla seniorów, treningowe, przejściowe, tymczasowe, socjalne, komunalne, oparte na ekonomii współdzielenia itp.)</p>
<p>Obszar edukacji publicznej</p> <p>a) wystarczająca ilość szkół ponadgimnazjalnych</p> <p>b) istnienie uczelni wyższych</p> <p>c) edukacja osób dorosłych i seniorów</p> <p>d) system szkolenia zawodowego</p>	<p>Obszar edukacji publicznej</p> <p>a) niewystarczająca liczba miejsc w przedszkolach i żłobkach</p> <p>b) niedoinwestowanie szkół, potrzeba modernizacji</p> <p>c) ograniczona oferta zajęć pozalekcyjnych dla uczniów</p> <p>d) brak w powiecie MOS, czy MOW, co ogranicza możliwość niwelowania zaburzeń zachowania wśród uczniów</p> <p>e) zbyt duża liczba dzieci w jednej klasie, w tym zbyt duża liczba dzieci przejawiających zaburzenia zachowania</p> <p>f) zbyt mała liczba pracowników poradni psychologiczno - pedagogicznej – długi termin</p>

	<p>oczekiwania</p> <p>g) słaby dostęp do wczesnej diagnozy</p> <p>h) ograniczony dostęp do diagnozy psychologicznej w środowisku, w którym występuje problem</p>
<p>Obszar bezpieczeństwa publicznego</p> <p>a) funkcjonowanie Państwowej Straży Pożarnej</p> <p>b) funkcjonowanie Powiatowego Centrum Zarządzania Kryzysowego</p> <p>c) działanie Powiatowego Zespołu Zarządzania Kryzysowego</p> <p>d) działalność Ochotniczych Straży Pożarnych</p> <p>e) właściwa struktura posterunków Policji</p> <p>f) dobra współpraca ze służbami mundurowymi w powiecie</p> <p>g) dobra wykrywalność przestępstw</p> <p>h) realizacja Powiatowego Programu Zapobiegania Przestępczości oraz Porządku Publicznego i Bezpieczeństwa Obywateli „Bezpieczny Powiat Tczewski” przez Komisję Bezpieczeństwa i Porządku w Powiecie Tczewskim</p> <p>i) reagowanie na zagrożenia kryzysowe w oparciu o Powiatowy Plan Zarządzania Kryzysowego</p> <p>j) właściwa struktura Komendy Powiatowej Policji w Tczewie i podległych jednostek</p> <p>k) wysoka wykrywalność przestępstw</p> <p>l) współdziałanie policji z innymi służbami</p> <p>ł) znajomość potrzeb społeczeństwa</p> <p>o) oddziaływanie prewencyjne i profilaktyka społeczna</p> <p>p) pozytywny wizerunek Policji ze strony lokalnej społeczności</p> <p>r) działalność Wodnego Ochotniczego Pogotowia Ratowniczego</p>	<p>Obszar bezpieczeństwa publicznego</p> <p>a) niedoinwestowanie służb mundurowych</p> <p>b) braki kadrowe w Policji</p> <p>c) niedostateczna infrastruktura rowerowa</p> <p>d) niewystarczająca ilość miejsc postojowych, w tym dla osób z niepełnosprawnością</p> <p>e) wysoki wskaźnik przestępczości młodych ludzi</p> <p>f) zły stan techniczny dróg powiatowych</p> <p>g) brak środków finansowych na działania prewencyjne i popularyzacyjne</p> <p>h) brak uaktualniania Powiatowego Planu Zarządzania Kryzysowego i programu „Bezpieczny Powiat Tczewski”</p> <p>i) brak szkoleń z zakresu bezpieczeństwa publicznego</p> <p>niedofinansowanie służb mundurowych</p> <p>j) brak innowacyjnych rozwiązań</p> <p>k) ograniczenia proceduralne</p> <p>l) mała świadomość i zainteresowanie społeczeństwa programami profilaktycznymi</p> <p>ł) niska jakość i dostępność transportu publicznego, w tym dostosowanego do potrzeb osób z niepełnosprawnością</p>
<p>Obszar ochrony zdrowia</p> <p>a) dobra dostępność do poradni ogólnych</p> <p>b) funkcjonowanie szpitala w Tczewie</p> <p>c) pomoc i profilaktyka dla osób uzależnionych i współuzależnionych</p> <p>d) działania Komisji ds. Rozwiązywania</p>	<p>Obszar ochrony zdrowia</p> <p>a) ograniczona dostępność do usług specjalistycznych</p> <p>b) niewystarczająca pomoc psychologiczna dla uczniów mieszkających poza Tczewem</p> <p>c) słaby dostęp do psychiatrii dzieci i młodzieży</p>

<p>Problemów Alkoholowych</p> <p>e) realizacja programów polityki zdrowotnej i innych działań profilaktycznych</p> <p>f) dostępność do świadczeń aptek ogólnodostępnych również w porach nocnych, świątecznych, niedziele i święta oraz dni wolne od pracy</p> <p>g) dostępność do podmiotów leczniczych dla osób z niepełnosprawnością ruchową</p> <p>h) realizowanie programów zdrowotnych</p> <p>i) funkcjonowanie Ośrodka Wczesnej Interwencji</p> <p>j) podmioty lecznicze dysponujące specjalistyczną bazą diagnostyczną i terapeutyczną</p> <p>k) poprawa zaopatrzenia w sprzęt i aparaturę medyczną oraz remonty i modernizacje infrastruktury</p> <p>l) podmioty lecznicze posiadające certyfikaty jakości</p> <p>ł) dobrze wykształcona kadra medyczna</p>	<p>d) niewystarczająca profilaktyka zmierzająca do zapobiegania chorobom społecznym</p> <p>e) braki w infrastrukturze służby zdrowia</p> <p>f) brak uczestnictwa placówek ochrony zdrowia w realizacji programów przeciwdziałania przemocy w rodzinie</p> <p>g) brak oferty aktywizacji społeczno-zawodowej dla osób dotkniętych chorobami psychicznymi lub/i w kryzysach psychicznych</p> <p>h) długi czas oczekiwania na realizację wybranych świadczeń zdrowotnych</p> <p>i) nierówność w dostępie do świadczeń zdrowotnych na terenach wiejskich i miejskich</p> <p>j) rosnące zapotrzebowanie na usługi zdrowotne w związku ze starzeniem się społeczeństwa</p> <p>k) niewystarczające zasoby kadrowe</p> <p>l) emigracja specjalistycznych kadr medycznych</p> <p>m) niska świadomość zdrowotna mieszkańców na temat profilaktyki chorób i zachowań prozdrowotnych</p> <p>n) niski poziom finansowania ochrony zdrowia</p> <p>o) zbyt niskie kontrakty z NFZ w odniesieniu do zapotrzebowania – zarówno pod względem liczby świadczeń, jak i wyceny punktowej</p>
<p>Obszar rynku pracy</p> <p>a) efektywna realizacja programów rynku pracy</p> <p>b) szeroki zakres form aktywizacji zawodowej realizowanej przez PUP</p> <p>c) otwartość na problemy społeczne</p> <p>d) ułatwienie dostępu do informacji dotyczących działalności PUP (targi i giełdy pracy, infokioski, strona internetowa PUP, media społecznościowe, współpraca z mediami i partnerami społecznymi)</p> <p>e) realizacja programów partnerskich</p> <p>f) współpraca z partnerami społecznymi i organizacjami pozarządowymi zajmującymi się zwalczaniem bezrobocia i ograniczaniem jego skutków oraz promocją zatrudnienia</p> <p>g) współpraca z placówkami oświatowymi</p> <p>h) uczestnictwo w życiu społecznym powiatu</p> <p>i) dbałość o jakość świadczonych usług</p> <p>j) wysoko wykwalifikowana kadra PUP</p> <p>k) różnorodność branż, mająca wpływ na elastyczność rynku pracy</p>	<p>Obszar rynku pracy</p> <p>a) sezonowość rynku pracy</p> <p>b) dobrowolne długotrwałe bezrobocie spowodowane systemem socjalnym bądź brakiem mobilności geograficznej i/lub zawodowej</p> <p>c) duże bezrobocie wśród kobiet</p> <p>d) duża liczba osób długotrwałe bezrobotnych</p> <p>e) bezrobocie wśród młodzieży bez kwalifikacji</p> <p>f) odpływ absolwentów szkół wyższych</p> <p>g) niskie uposażenie pracowników w powiecie</p> <p>h) rozległość powiatu, stanowiąca barierę w poszukiwaniu pracy</p> <p>i) bariery architektoniczne w otoczeniu osób z niepełnosprawnością</p> <p>j) brak szczegółowych badań i analiz na temat rynku pracy</p> <p>k) nierównomierny rozwój gmin powiatu</p> <p>l) niewystarczająca informacja o rynku pracy dla młodzieży uczącej się</p> <p>ł) niski poziom kwalifikacji osób bezrobotnych i zagrożonych bezrobociem</p>

<p>l) rozwijający się sektor usługowy</p> <p>ł) wzrost samozatrudnienia</p> <p>m) wspomaganie rozwoju przedsiębiorstw</p> <p>n) bezpośredni kontakt PUP z pracodawcami</p> <p>o) zwiększenie ilości form aktywizacji osób bezrobotnych</p> <p>p) dobra współpraca PUP z wyspecjalizowanymi jednostkami szkolącymi bezrobotnych,</p> <p>r) poradnictwo zawodowe dla osób bezrobotnych, poszukujących pracy i pracodawców.</p> <p>s) posiadanie dużej ilości terenów dostępnych pod inwestycje</p> <p>t) duży potencjał ludzki w wieku produkcyjnym wymagający jednak odpowiedniego przygotowania i motywacji</p> <p>u) duża ilość ludzi chętnych do podnoszenia kwalifikacji</p> <p>w) dobre warunki dla rozwoju małej i średniej przedsiębiorczości</p> <p>z) dobrze rozwinięta pomoc społeczna i opieka zdrowotna</p> <p>ż) funkcjonowanie Pomorskiej Specjalnej Strefy Ekonomicznej</p>	<p>m) mała liczba zakładów pracy chronionej i zakładów aktywności zawodowej</p> <p>n) niestabilna sytuacja osób pracujących na podstawie tzw. umów śmieciowych</p> <p>o) aktywne stereotypy dotyczące zatrudniania kobiet czy osób młodych</p> <p>p) słaba oferta łączenia ról społecznych i zawodowych na rynku pracy</p> <p>r) niska wiedza pracodawców w zakresie możliwości skorzystania z preferencji, dopłat, ulg związanych z zatrudnianiem osób z niepełnosprawnością, osób długotrwale bezrobotnych itp.</p> <p>s) słaba kondycja podmiotów ekonomii społecznej, brak spółdzielni socjalnych</p>
---	---

Szanse	Zagrożenia
<p>a) dogodnie położenie powiatu wzdłuż szlaków komunikacyjnych</p> <p>b) istnienie węzła komunikacyjnego w Tczewie</p> <p>c) dogodne warunki do rozwoju transportu rzeczno</p> <p>d) ciekawa architektura miast powiatu i duży zasób terenów zielonych</p> <p>e) wzrost świadomości społecznej</p> <p>f) możliwość pozyskania środków z Funduszy Europejskich i posiadane doświadczenie w tym zakresie</p> <p>g) sukcesywna likwidacja barier architektonicznych, które utrudniałyby życie osobom z niepełnosprawnością</p> <p>h) praca dla osób z niepełnosprawnością</p> <p>i) strategia ogólnopolska (programy)</p> <p>j) wymiana doświadczeń z instytucjami z terenu innych państw</p>	<p>a) brak dostatecznych środków finansowych na realizację zadań w obszarach edukacji, pomocy społecznej, rynku pracy, ochrony zdrowia</p> <p>b) niewystarczające uregulowania prawne i niezrozumiałe przepisy wykonawcze oraz brak spójności i stabilności ustawowych</p> <p>c) zanikające więzi międzyludzkie</p> <p>d) przemoc w programach emitowanych w mediach</p> <p>e) występowanie zagrożeń funkcjonowania rodziny, m.in. uzależnienia, ubóstwo, bezrobocie, choroby</p> <p>f) występowanie patologii zachowań młodzieży i zagrożenia demoralizacją</p> <p>g) biurokracja</p> <p>h) upadek autorytetów, systemu wartości</p> <p>i) migracja młodzieży kończącej szkoły wyższe i wykwalifikowanych pracowników</p>

<p>k) fundatorzy, sponsorzy, inwestorzy zewnętrzni l) współpraca z ośrodkami adopcyjnymi ł) wsparcie dla małej przedsiębiorczości m) edukacja młodzieży n) pomoc w integrowaniu się osób z niepełnosprawnością ń) aktywnie działające organizacje pozarządowe o) rozwój lokalny w zakresie pomocy społecznej p) poprawa kwalifikacji zawodowych osób bezrobotnych, szczególnie z grup ryzyka r) wspomaganie zatrudnienia przez PUP s) rozszerzenie dialogu społecznego ś) poprawa sytuacji osób długotrwale bezrobotnych, młodzieży i kobiet na rynku pracy dzięki aktywnym formom wsparcia t) identyfikacja władz lokalnych z problemami ludności q) promowanie ekonomii społecznej u) współpraca z partnerami lokalnymi, regionalnymi i ponadregionalnymi oraz z województwem i sąsiednimi powiatami w) szybki postęp techniczny i technologiczny jako szansa dla młodych dobrze wykształconych osób z) wykorzystanie potencjału jaki stwarza sezonowy wzrost ruchu turystycznego ż) występowanie wolnych terenów możliwych do zagospodarowania pod działalność produkcyjną i usługową, przekształcenie części gospodarstw rolnych w gospodarstwa agroturystyczne ż) rozwój drobnej przedsiębiorczości, usług i handlu aa) Pomorska Specjalna Strefa Ekonomiczna bb) wzrost świadomości społeczeństwa w zakresie profilaktyki i zdrowego stylu życia cc) kampanie społeczne na temat problemów społecznych dd) działalność Ośrodka Wsparcia Ekonomii Społecznej Dobra Robota w obszarze metropolitalnym ee) duże zapotrzebowanie wśród pracodawców na pracowników ff) napływ imigrantów zarobkowych – rozwój przedsiębiorstw gg) dodatni przyrost naturalny</p>	<p>j) niekorzystna struktura wykształcenia osób bezrobotnych k) zróżnicowanie zamożności gmin l) szara strefa zatrudnienia, ukryte bezrobocie k) szybki postęp techniczny i technologiczny i w związku z nim brak lub dezaktualizacja kwalifikacji osób bezrobotnych l) duża liczba rodzin zagrożona umieszczeniem dzieci w pieczy zastępczej ł) powrót osób opuszczających pieczę zastępczą do patologicznego środowiska rodzinnego, brak odpowiednich wzorców, wsparcia w rodzinie i ze strony środowiska m) wzrost liczby dzieci i młodzieży o specjalnych i specjalistycznych potrzebach n) bierne korzystanie z systemu świadczeń z pomocy społecznej przez część osób usamodzielnianych ń) zbyt mała wielkość środków finansowych z PFRON na realizację zadań z zakresu rehabilitacji społecznej o) starzenie się społeczeństwa p) niedostateczna infrastruktura mająca na celu integrację imigrantów zarobkowych (szkoły służba zdrowia, instytucje publiczne, rynek mieszkaniowy) r) system nastawiony na bezwzględne wyniki, bez wzięcia pod uwagę poziomu wyjściowego i odnoszących się do niego postępów s) niskie kwalifikacje opiekunów/-ek w żłobkach (słabość ustawy/rozporządzenia)</p>
---	---

IV. Obszary, cele i kierunki działań do realizacji

OBSZAR SOCJALNY

Realizatorzy: OŚRODKI POMOCY SPOŁECZNEJ, PCPR, W TYM WIK, DOPY POMOCY SPOŁECZNEJ, CENTRUM ADMINISTRACYJNE PLACÓWEK OPIEKUŃCZO – WYCHOWAWCZYCH W TCZEWIE, OGNISKO WYCHOWAWCZE W TCZEWIE, WYDZIAŁ ZDROWIA, SPRAW SPOŁECZNYCH I PFRON STAROSTWA POWIATOWEGO W TCZEWIE

CEL GŁÓWNY NR 1: WSPIERANIE RODZINY		
Cel szczegółowy nr 1: WZMACNIANIE POZYCJI RODZINY I DZIECKA W ŚRODOWISKU LOKALNYM		
Zadanie	Forma realizacji (działanie)	Wskaźnik monitorujący
TWORZENIE SIECI WSPARCIA DAJĄCEJ RODZINOM POCZUCIE BEZPIECZEŃSTWA I ADAPTACJI SPOŁECZNEJ	Porady indywidualne: psychologiczne, prawne, terapeutyczne, pedagogiczne, mediacje. Grupy edukacyjne dla rodziców wzmacniające kompetencje wychowawcze. Praca socjalna. Rodziny wspierające.	Liczba osób, które skorzystały z pomocy Liczba udzielonych porad Liczba osób uczestniczących w spotkaniach grup edukacyjnych Liczba spotkań w ramach grup edukacyjnych Liczba rodzin objętych pracą socjalną Liczba rodzin wspierających
DZIAŁALNOŚĆ PLACÓWEK WSPARCIA DZIENNEGO	Działania placówek wsparcia dziennego.	Liczba placówek Liczba osób uczestniczących
WSPARCIE RODZINY W FORMIE ASYSTENTA RODZINY	Działania asystenta rodziny.	Liczba osób i rodzin objętych pomocą asystenta
WSPIERANIE MATERIALNE RODZIN Z SYSTEMU POMOCY SPOŁECZNEJ	Wypłata świadczeń wg ustalonych zasad. Informowanie mieszkańców gminy o formach i rodzajach świadczeń na rzecz rodzin.	Liczba osób korzystających ze świadczeń z pomocy społecznej Kwota wypłaconych świadczeń z pomocy społecznej Liczba kampanii informacyjnych

**CEL GŁÓWNY NR 2:
ROZWÓJ SYSTEMU PIECZY ZASTĘPCZEJ**

**Cel szczegółowy nr 1:
ROZWÓJ RODZINNYCH FORM PIECZY ZASTĘPCZEJ**

Zadanie	Forma realizacji (działanie)	Wskaźnik monitorujący
PROMOWANIE RODZINNYCH FORM PIECZY ZASTĘPCZEJ	Ulotki, plakaty, artykuły w prasie i internecie.	Liczba artykułów Liczba rodzajów plakatów, ulotek
POZYSKANIE, PRZESZKOLENIE KANDYDATÓW DO PEŁNIENIA FUNKCJI RODZINY ZASTĘPCZEJ LUB PROWADZENIA RODZINNEGO DOMU DZIECKA	Przeprowadzenie spotkań, szkoleń.	Liczba pozyskanych kandydatów Liczba przeszkolonych kandydatów Liczba wydanych zaświadczeń kwalifikacyjnych
WZMACNIANIE KOMPETENCJI WYCHOWAWCZYCH ISTNIEJĄCYCH RODZIN ZASTĘPCZYCH	Organizacja szkoleń, działań edukacyjnych, grup wsparcia.	Liczba szkoleń, działań edukacyjnych Liczba osób uczestniczących Liczba spotkań w ramach grup wsparcia Liczba osób uczestniczących
ORGANIZOWANIE SPOTKAŃ INTEGRACYJNYCH I OKOLICZNOŚCIOWYCH DLA RODZIN ZASTĘPCZYCH	Dzień rodzicielstwa zastępczego. Spotkania. Warsztaty.	Liczba inicjatyw
POMOC W ROZWIĄZYWANIU WYSTĘPUJĄCYCH TRUDNOŚCI	Poradnictwo specjalistyczne (psycholog, prawnik, pedagog, terapeuta, mediator).	Liczba rodzin korzystających z porad Liczba porad
WZMOCNIENIE RODZIN W WYPEŁNIANYCH FUNKCJACH	Wsparcie ze strony koordynatora rodzinnej pieczy zastępczej.	Liczba zatrudnionych koordynatorów Liczba rodzin objętych w ciągu roku wsparciem koordynatora Liczba spotkań
REALIZACJA OBOWIĄZKÓW WYNIKAJĄCYCH Z PRZEPISÓW PRAWA	Sporządzanie opinii o całokształcie sytuacji dzieci przebywających w pieczy	Liczba dzieci w pieczy zastępczej w ciągu roku

	zastępczej.	Liczba sporządzonych opinii
ZABEZPIECZENIE POTRZEB MATERIALNYCH DZIECI	Świadczenia pieniężne dla rodzin zastępczych.	<p>Liczba funkcjonujących rodzin zastępczych</p> <p>Liczba dzieci przebywających w rodzinach zastępczych na koniec roku</p> <p>Liczba dzieci umieszczonych w danym roku w rodzinach zastępczych</p> <p>Kwota świadczeń:</p> <ul style="list-style-type: none"> - na wynagrodzenia dla rodzin zawodowych - na zabezpieczenie podstawowych potrzeb - na przyjęcie dziecka - dodatki wychowawcze - inne
Cel szczegółowy nr 2: ROZWÓJ I WZMOCNIENIE INSTYTUCJONALNYCH FORM PIECZY ZASTĘPCZEJ		
Zadanie	Forma realizacji (działanie)	Wskaźnik monitorujący
DOSTOSOWANIE PIECZY INSTYTUCJONALNEJ DO OBOWIĄZUJĄCYCH PRZEPISÓW USTAWY O WSPIERANIU RODZINY I SYSTEMIE PIECZY ZASTĘPCZEJ	Podjęcie działań mających na celu przekształcenia placówek opiekuńczo-wychowawczych typu socjalizacyjnego w placówki dla 14 dzieci.	Liczba przekształconych placówek
PODNOSZENIE KWALIFIKACJI PRZEZ KADRĘ PLACÓWKI	Organizowanie szkoleń przez CAPO-W. Dokształcanie kadry pedagogicznej (studia podyplomowe).	<p>Liczba pracowników, którzy wzięli udział w szkoleniach.</p> <p>Liczba pracowników podnoszących kwalifikacje na studiach podyplomowych</p>
POZYSKIWANIE POMOCY WOLONTARIUSZY DO REALIZACJI ZADAŃ Z ZAKRESU OPIEKI NAD DZIECKIEM	Wspieranie dzieci i młodzieży w ich rozwoju i edukacji.	Liczba wolontariuszy wspomagających pracę z dziećmi
WSPÓŁPRACA Z RODZINĄ	Działania zmierzające	Liczba rodzin współpracujących

BIOLOGICZNĄ DZIECI UMIESZCZONYCH W PLACÓWCE	do poprawy sytuacji życiowej (wsparcie psychologiczno- pedagogiczne rodziców biologicznych).	z placówką Liczba wychowanków, którzy powrócili do środowiska rodzinnego
Cel szczegółowy nr 3: WSPARCIE PROCESU USAMODZIELNIENIA OSÓB OPUSZCZAJĄCYCH PIECZĘ ZASTĘPCZĄ		
Zadanie	Forma realizacji (działanie)	Wskaźnik monitorujący
ZWIĘKSZENIE KOMPETENCJI SPOŁECZNYCH OSÓB USAMODZIELNIANYCH	Objęcie wychowanków pieczy zastępczej oraz placówek, o których mowa w art. 88 ust. 1 ustawy o pomocy społecznej indywidualnym programem usamodzielenia. Praca socjalna. Poradnictwo specjalistyczne.	Liczba sporządzonych w danym roku IPU Liczba realizowanych IPU Liczba udzielonych porad
OBJĘCIE OSÓB USAMODZIELNIANYCH WSPARCIEM FINANSOWYM ORAZ RZECZOWYM	Wypłata świadczeń wynikających z przepisów prawa.	Liczba osób objętych wsparciem Kwota świadczeń
POZYSKIWANIE MIESZKAŃ, W TYM CHRONIONYCH DLA OSÓB OPUSZCZAJĄCYCH PIECZĘ ZASTĘPCZĄ	Tworzenie mieszkań chronionych. Wspieranie osób ubiegających się o mieszkania socjalne poprzez pomoc w procedurze administracyjnej, stosowne pisma.	Liczba funkcjonujących mieszkań chronionych Liczba pozyskanych mieszkań Liczba pism/wnioseków wystosowanych do odpowiednich urzędów Liczba wychowanków, którym udzielono wsparcia w w/w formie

CEL GŁÓWNY NR 3: WSPIERANIE RODZIN I OSÓB DOTKNIĘTYCH NIEPEŁNOSPRAWNOŚCIĄ		
Cel szczegółowy nr 1: MONITOROWANIE SKALI WYSTĘPOWANIE SKALI ZJAWISKA NIEPEŁNOSPRAWNOŚCI		
Zadanie	Forma realizacji (działanie)	Wskaźnik monitorujący
PROWADZENIE BAZY DANYCH	Orzecznictwo do celów pozarentowych.	Liczba złożonych wniosków Liczba wydanych orzeczeń o stopniu niepełnosprawności lub niepełnosprawności Liczba wydanych kart parkingowych Liczba wydanych legitymacji
PROWADZENIE DZIAŁAŃ INFORMUJĄCYCH OSOBY NIEPEŁNOSPRAWNE O PRZYSŁUGUJĄCYCH IM PRAWACH I UPRAWNIENIACH	Umieszczanie na stronach internetowych informacji o prawach i uprawnieniach osób niepełnosprawnych.	Liczba umieszczonych informacji
Cel szczegółowy nr 2: PRZYGOTOWANIE OSÓB Z NIEPEŁNOSPRAWNOŚCIĄ DO PEŁNIENIA RÓŻNYCH RÓL SPOŁECZNYCH		
Zadanie	Forma realizacji (działanie)	Wskaźnik monitorujący
UCZESTNICZENIE OSÓB Z NIEPEŁNOSPRAWNOŚCIĄ W TURNUSACH REHABILITACYJNYCH	Dofinansowanie ze środków PFRON do turnusów rehabilitacyjnych osób z niepełnosprawnością.	Liczba osób, które ubiegały się o dofinansowanie Liczba osób, które otrzymały dofinansowanie Kwota wypłaconych dofinansowań
ZAOPATRZENIE OSÓB Z NIEPEŁNOSPRAWNOŚCIĄ W SPRZĘT REHABILITACYJNY, PRZEDMIOTY ORTOPEDYCZNE I ŚRODKI POMOCNICZE	Dofinansowanie ze środków PFRON do zaopatrzenia w sprzęt rehabilitacyjny, przedmioty ortopedyczne i środki pomocnicze.	Liczba osób, które ubiegały się o dofinansowanie Liczba osób, które otrzymały dofinansowanie Kwota wypłaconych

		dofinansowań
LIKWIDACJA BARIER (ARCHITEKTONICZNYCH, TECHNICZNYCH, W KOMUNIKOWANIU SIĘ) W MIEJSCU ZAMIESZKANIA OSÓB Z NIEPEŁNOSPRAWNOŚCIĄ	Dofinansowanie ze środków PFRON do likwidacji barier (architektonicznych, technicznych, w komunikowaniu się) w miejscu zamieszkania osób z niepełnosprawnością.	Liczba osób, które ubiegały się o dofinansowanie Liczba osób, które otrzymały dofinansowanie Kwota wypłaconych dofinansowań
STWORZENIE MOŻLIWOŚCI SKORZYSTANIA OSOBOM NIEPEŁNOSPRAWNYM Z REHABILITACJI SPOŁECZNEJ	Warsztaty Terapii Zajęciowej. Dofinansowanie ze środków PFRON imprez sportowych, kulturalnych i rekreacyjnych oraz turystyki osób niepełnosprawnych.	Liczba wtz Liczba osób uczestniczących w zajęciach wtz Liczba złożonych wniosków o dofinansowanie Liczba zorganizowanych imprez itp.
POKONYWANIE PROBLEMÓW ZWIĄZANYCH Z PRAWIDŁOWYM FUNKCJONOWANIEM I ROZWOJEM OSÓB Z NIEPEŁNOSPRAWNOŚCIĄ	Usługi specjalistyczne dla dzieci, usługi opiekuńcze świadczone dla osób niepełnosprawnych, działalność Środowiskowego Domu Samopomocy. Usługi opiekuńcze w ramach prac społecznie- użytecznych. Poradnictwo psychologiczne.	Liczba dzieci, którym są świadczone usługi specjalistyczne Liczba osób dorosłych objętych pomocą w formie usług opiekuńczych Liczba usług świadczonych w ramach prac społecznie - użytecznych Liczba osób objętych poradnictwem psychologicznym
WYKONYWANIE CZYNNOŚCI ZWIĄZANYCH Z REALIZACJĄ PROGRAMÓW FINANSOWANYCH ZE ŚRODKÓW PAŃSTWOWEGO FUNDUSZU REHABILITACJI OSÓB NIEPEŁNOSPRAWNYCH	Udzielanie wsparcia finansowego ze środków PFRON w zakresie: - likwidacji barier transportowych - likwidacji barier w poruszaniu się w instytucjach publicznych	Liczba realizowanych programów Liczba złożonych wniosków Liczba wniosków przeznaczonych

	<p>- likwidacji barier w dostępie do uczestnictwa w społeczeństwie informacyjnym.</p>	<p>do dofinansowania</p> <p>Liczba zawartych umów</p> <p>Liczba beneficjentów wnioskujących o wsparcie w ramach programu</p> <p>Liczba beneficjentów objętych wsparciem</p> <p>Liczba budynków użyteczności publicznej, w których zlikwidowano bariery architektoniczne</p> <p>Wysokość środków finansowych PFRON przeznaczonych na realizację danego programu</p> <p>Wysokość środków finansowych PFRON wydatkowanych na realizację danego programu</p>
--	---	--

CEL GŁÓWNY NR 4: ROZWÓJ SYSTEMU WSPIERANIA OSÓB STARSZYCH I PRZEWLEKLE CHORYCH		
Cel szczegółowy nr 1: ZAPEWNIENIE WSPARCIA OSOBOM WYMAGAJĄCYM CAŁODOBOWEJ OPIEKI PRZEZ DOMY POMOCY SPOŁECZNEJ		
Zadanie	Forma realizacji (działanie)	Wskaźnik monitorujący
POPRAWA JAKOŚCI USŁUG ORAZ OPIEKI	Rozszerzenie oferty terapii zajęciowej poprzez podnoszenie kwalifikacji kadry.	Liczba osób korzystających
POPRAWA WARUNKÓW	Modernizacje infrastruktury, remonty.	Liczba wykonanych modernizacji, remontów
KSZTAŁTOWANIE I ROZWIJANIE ŚWIADOMOŚCI SPOŁECZNEJ	Organizowanie imprez, spotkań o charakterze integracyjnym.	Liczba zorganizowanych imprez, spotkań itp. Liczba osób uczestniczących
Cel szczegółowy nr 2: WSPARCIE ŚRODOWISKOWE RODZIN I OSÓB ZAGROŻONYCH WYKLUCZENIEM SPOŁECZNYM		
Zadanie	Forma realizacji (działanie)	Wskaźnik monitorujący
DAŻENIE DO ZWIĘKSZENIA AKTYWNOŚCI LUDZI STARSZYCH I DŁUGOTRWALE CHORYCH POPRAZ POMOC W ŁAGODZENIU TRUDNOŚCI WYNIKAJĄCYCH Z WIEKU I STANU ZDROWIA	Prace społecznie – użyteczne, wolontariat, pomoc sąsiedzka, usługi opiekuńcze. Inne usługi na rzecz osób starszych i długotrwale chorych.	Liczba osób objętych usługami opiekuńczymi Liczba osób objętych pomocą w ramach prac społecznie użytecznych Liczba osób objętych pomocą w ramach pomocy sąsiedzkiej Liczba osób objętych pomocą w ramach wolontariatu

CEL GŁÓWNY NR 5: PRZECIWDZIAŁANIE PATOLOGIOM I ZJAWISKU WYKLUCZENIA SPOŁECZNEGO		
Cel szczegółowy nr1: OGRANICZENIE ZJAWISKA PRZEMOCY W RODZINIE		
Zadanie	Forma realizacji (działanie)	Wskaźnik monitorujący
ZAPEWNIENIE RODZINIE UWIKŁANEJ W PRZEMOC DOMOWĄ WRAZ Z PROBLEMAMI WSPÓLISTNIEJĄCYMI POMOCY PRAWNEJ, PSYCHOLOGICZNEJ, TERAPEUTYCZNEJ	Spotkania indywidualne i grupowe dla osób doznających przemocy w rodzinie. Realizacja programu korekcyjno-edukacyjnego dla osób stosujących przemoc w rodzinie. Konsultacje indywidualne z psychologiem osób stosujących przemoc (poza programem korekcyjno – edukacyjnym).	Liczba udzielonych porad osobom doznającym przemocy Liczba osób doznających przemocy korzystających z porad i terapii Liczba osób stosujących przemoc uczestniczących w programach korekcyjno-edukacyjnych Liczba osób stosujących przemoc korzystających z indywidualnych porad psychologicznych (poza programem)
PODEJMOWANIE KROKÓW PRAWNYCH ZWIĄZANYCH ZE ZJAWISKIEM PRZEMOCY	Wszczywanie procedury „Niebieskiej Karty” i przekazywanie go zespołom interdyscyplinarnym. Powiadamianie właściwych służb o podejrzeniu przemocy w rodzinie.	Liczba wypełnionych „Niebieskich Kart” Liczba informacji przekazanych do Policji, prokuratury
DZIAŁANIA ZESPOŁÓW INTERDYSCYPLINARNYCH	Działania grup roboczych.	Liczba monitorowanych rodzin Liczba nowych w danym roku rodzin objętych pomocą grup roboczych Liczba spotkań zespołów interdyscyplinarnych Liczba spotkań grup roboczych
Cel szczegółowy nr 2: WZROST EFEKTYWNOŚCI ODDZIAŁYWAŃ W ZAKRESIE PROFILAKTYKI PRZEMOCY I UZALEŻNIEŃ		
Zadanie	Forma realizacji (działanie)	Wskaźnik monitorujący
WZMACNIANIE KOMPETENCJI ZAWODOWYCH ORAZ PRZECIWDZIAŁANIE WYPALENIU	Szkolenia, spotkania.	Liczba przeprowadzonych szkoleń, spotkań Liczba osób uczestniczących

ZAWODOWEMU OSÓB REALIZUJĄCYCH ZADANIA Z ZAKRESU PRZECIWDZIAŁANIA PRZEMOCY W RODZINIE I UZALEŻNIEŃ		
DZIAŁANIA INFORMACYJNO - EDUKACYJNE W ZAKRESIE PRZECIWDZIAŁANIA PRZEMOCY I UZALEŻNIEŃ	Szkolenia, warsztaty, pogadanki, akcje, kampanie społeczne.	Liczba przeprowadzonych szkoleń, warsztatów itp. Liczba osób uczestniczących Liczba akcji, kampanii społecznych
Cel szczegółowy nr 3: UŁATWIENIE CUDZOZIEMCOM INTEGRACJI NA TERENIE POWIATU		
Zadanie	Forma realizacji (działanie)	Wskaźnik monitorujący
INFORMOWANIE CUDZOZIEMCÓW O PRZYSŁUGUJĄCYCH IM FORMACH WSPARCIA I POMOCY	Udzielanie osobom zainteresowanym informacji.	Liczba udzielonych porad
OPRACOWANIE I REALIZACJA INDYWIDUALNEGO PROGRAMU INTEGRACJI	Objęcie cudzoziemców indywidualnymi programami integracji.	Liczba opracowanych programów integracji Liczba realizowanych programów integracji
WYPŁACANIE ŚWIADCZEŃ PIENIĘŻNYCH	Wypłata świadczeń wynikających z przepisów prawa.	Liczba osób, którym wypłacono świadczenia Liczba osób, którym udzielono pomocy finansowej Kwota wypłaconych świadczeń

OBSZAR OCHRONY ZDROWIA

Realizatorzy: WYDZIAŁ ZDROWIA, SPRAW SPOŁECZNYCH I PFRON STAROSTWA POWIATOWEGO W TCZEWIE, SZPITAL POWIATOWY W TCZEWIE, STACJA SANITARNO – EPIDEMIOLOGICZNA W TCZEWIE

CEL GŁÓWNY NR 1: POPRAWA STANU ZDROWIA I JAKOŚCI ŻYCIA SPOŁECZNOŚCI LOKALNEJ POPRZEZ PROMOCJĘ ZDROWIA I ZWIĘKSZENIE ŚWIADOMOŚCI ZDROWOTNEJ		
Cel szczegółowy nr 1: POPRAWA SYTUACJI ZDROWOTNEJ MIESZKAŃCÓW POWIATU TCZEWSKIEGO		
Zadanie	Forma realizacji (działanie)	Wskaźnik monitorujący
PROFILAKTYKA ZDROWOTNA	Programy polityki zdrowotnej.	Liczba opracowanych w danym roku programów polityki zdrowotnej Liczba realizowanych w danym roku programów polityki zdrowotnej Liczba podmiotów realizujących program Liczba uczestników danego programu Całkowity koszt realizacji programu w danym roku Udział środków finansowych podmiotu finansującego program Udział środków finansowych podmiotów współfinansujących program
ZLECANIE ORGANIZACJOM POZARZĄDOWYM REALIZACJI ZADAŃ W ZAKRESIE OCHRONY I PROMOCJI ZDROWIA	Otwarte konkursy ofert Tryb pozakonkursowy. Tryb wynikający z innych ustaw.	Liczba ogłoszonych konkursów ofert na realizację zadań w danym roku Liczba ofert złożonych w konkursach ofert na realizację zadań w danym roku Liczba ofert złożonych na realizację zadań w danym roku w innych trybach przewidzianych ustawą Liczba zawartych umów na realizację zadań publicznych w danym roku Wysokość środków zaplanowanych

		<p>w budżecie powiatu tczewskiego na realizację zadań publicznych z zakresu ochrony zdrowia</p> <p>Wysokość wypłaconych (po rozliczeniu) dotacji</p>
INNE DZIAŁANIA PROZDROWOTNE	Organizacja lub finansowanie działań o tematyce prozdrowotnej, w tym we współpracy z innymi jednostkami organizacyjnymi zajmującymi się promocją zdrowia.	<p>Liczba podjętych działań w danym roku</p> <p>Liczba uczestników poszczególnych działań</p> <p>Całkowity koszt poszczególnych działań</p> <p>Udział środków finansowych podmiotu finansującego działanie</p> <p>Udział środków finansowych podmiotów współfinansujących działanie</p>

CEL GŁÓWNY NR 2: PODNIESIENIE POZIOMU WIEDZY WŚRÓD SPOŁECZNOŚCI LOKALNEJ W ZAKRESIE DZIAŁAŃ W KIERUNKU DBANIA O WŁASNE ZDROWIE		
Cel szczegółowy nr 1: DZIAŁANIA NA RZECZ WZROSTU ŚWIADOMOŚCI SPOŁECZNEJ W ZAKRESIE ZAGROŻEŃ SPOŁECZNYCH		
Zadanie	Forma realizacji (działanie)	Wskaźnik monitorujący
PROFILAKTYKA ZDROWOTNA	<p>Organizowanie oraz przeprowadzenie akcji profilaktycznych wśród społeczności lokalnej.</p> <p>Edukacja rodziców nt. zagrożeń wynikających z zażywaniem tytoniu, spożywania alkoholu i innych środków psychoaktywnych przez dzieci i młodzież.</p>	<p>Liczba akcji</p> <p>Liczba uczestników</p> <p>Liczba spotkań z rodzicami</p>
Cel szczegółowy nr 2: EDUKACJA NA RZECZ PROFILAKTYKI W PRZEDSZKOLACH I SZKOŁACH		
Zadanie	Forma realizacji (działanie)	Wskaźnik monitorujący
PROFILAKTYKA ZDROWOTNA	<p>Prowadzenie, koordynacja oraz nadzór nad realizacją programów edukacyjnych w przedszkolach i szkołach.</p> <p>Konkursy i inne działania prozdrowotne propagujące profilaktykę wśród dzieci i młodzieży.</p>	<p>Liczba programów profilaktycznych realizowanych w przedszkolach w szkołach</p> <p>Liczba dzieci przedszkolnych oraz uczniów objętych działaniami programowymi</p> <p>Liczba dzieci przedszkolnych oraz uczniów uczestniczących w konkursach i innych działaniach profilaktycznych</p>

CEL GŁÓWNY NR 3: UDZIELANIE ŚWIADCZEŃ ZDROWOTNYCH I ŚWIADCZEŃ SPECJALISTYCZNYCH W WARUNKACH SZPITALNYCH I AMBULATORYJNYCH		
Cel szczegółowy nr 1: ROZWÓJ I MODERNIZACJA INFRASTRUKTURY MEDYCZNEJ WRAZ Z WYPOSAŻENIEM W NOWOCZESNĄ APARATURĘ DIAGNOSTYCZNĄ		
Zadanie	Forma realizacji (działanie)	Wskaźnik monitorujący
DOPOSAŻENIE W PROFESJONALNĄ APARATURĘ, SPRZĘT MEDYCZNY I MODERNIZACJA OBIEKTÓW	Dostosowanie obiektów oraz wyposażenie w nowoczesną aparaturę i sprzęt medyczny dostosowany do wymogów.	Liczba nowej aparatury diagnostycznej i sprzętu medycznego Liczba zmodernizowanych obiektów
Cel szczegółowy nr 2: POPRAWA JAKOŚCI USŁUG MEDYCZNYCH		
Zadanie	Forma realizacji (działanie)	Wskaźnik monitorujący
ZWIĘKSZENIE DOSTĘPNOŚCI DO ŚWIADCZEŃ ZDROWOTNYCH	Realizacja programów profilaktycznych. Zapewnienie mieszkańcom kompleksowych usług zdrowotnych.	Liczba przeprowadzonych badań profilaktycznych Liczba udzielonych porad Liczba miejsc szpitalnych Liczba dostępnych specjalistów Czas oczekiwania na poradę specjalistyczną

OBSZAR RYNKU PRACY

Realizatorzy: POWIATOWY URZĄD PRACY W TCZEWIE, WOJEWÓDZKA KOMENDA OCHOTNICZYCH HUFCÓW PRACY ODDZIAŁ W TCZEWIE, WYDZIAŁ ZDROWIA, SPRAW SPOŁECZNYCH I PFRON STAROSTWA POWIATOWEGO W TCZEWIE, PORADNIA PSYCHOLOGICZNO – PEDAGOGICZNA W TCZEWIE

CEL GŁÓWNY NR 1: WZROST AKTYWNOŚCI ZAWODOWEJ OSÓB BEZROBOTNYCH POWIATU TCZEWSKIEGO		
Cel szczegółowy nr 1: WZROST UMIEJĘTNOŚCI PORUSZANIA SIĘ PO RYNKU PRACY OSÓB BEZROBOTNYCH ORAZ WKRAČAJĄCYCH NA RYNEK PRACY		
Zadanie	Forma realizacji (działanie)	Wskaźnik monitorujący
REALIZACJA USŁUGI PORADNICTWA ZAWODOWEGO I POŚREDNICTWA PRACY	<p>Wczesne obejmowanie osób bezrobotnych Indywidualnymi Planami Działania precyzującymi predyspozycje, umiejętności oraz cele zawodowe, a także poradnictwem zawodowym.</p> <p>Organizowanie giełd pracy umożliwiających osobom bezrobotnym, poza podjęciem zatrudnienia, doskonalenie umiejętności prowadzenia rozmów kwalifikacyjnych.</p> <p>Zajęcia z zakresu poradnictwa grupowego związane z przygotowaniem osób bezrobotnych do kontakt z potencjalnymi pracodawcami.</p>	<p>Liczba osób objętych Indywidualnym Planem Działania</p> <p>Liczba osób, które skorzystały z usług poradnictwa zawodowego</p> <p>Liczba zorganizowanych giełd pracy</p> <p>Liczba osób, które uczestniczyły w zajęciach z zakresu poradnictwa grupowego</p>
Cel szczegółowy nr 2: ZWIĘKSZENIE SZANS NA ZATRUDNIENIE OSÓB MŁODYCH (30-)		
Zadanie	Forma realizacji (działanie)	Wskaźnik monitorujący
REALIZACJA USŁUG I INSTRUMENTÓW RYNKU PRACY	<p>Wczesne obejmowanie młodych osób bezrobotnych Indywidualnymi Planami Działania precyzującymi predyspozycje, umiejętności oraz cele zawodowe oraz innymi instrumentami rynku pracy ze szczególnym uwzględnieniem staży.</p> <p>Realizacja programów i projektów na rzecz aktywizacji zawodowej osób młodych.</p> <p>Wspierania samozatrudnienia osób młodych poprzez udzielanie jednorazowych środków na podjęcie</p>	<p>Liczba osób objętych Indywidualnym Planem Działania</p> <p>Liczba osób, które zostały objęte stażami</p> <p>Liczba projektów zorganizowanych na rzecz osób młodych</p> <p>Liczba osób, które otrzymały środki na działalność gospodarczą</p>

	<p>działalności gospodarczej.</p> <p>Prowadzenie współpracy ze szkołami w zakresie informacji zawodowej.</p>	<p>Liczba uczniów, którzy uczestniczyli w zajęciach z doradcami klienta PUP w Tczewie</p>
<p>Cel szczegółowy nr 3: WSPIERANIE OSÓB DŁUGOTRWALE BEZROBOTNYCH</p>		
Zadanie	Forma realizacji (działanie)	Wskaźnik monitorujący
<p>REALIZACJA USŁUG RYNKU PRACY</p>	<p>Wczesne obejmowanie osób bezrobotnych Indywidualnymi Planami Działania precyzującymi predyspozycje, umiejętności oraz cele zawodowe, a także poradnictwem zawodowym i innymi instrumentami rynku pracy.</p> <p>Objęcie osób długotrwale pozostających bez pracy szkoleniami.</p> <p>Współpraca ze środowiskami lokalnymi i pracodawcami w celu podjęcia wspólnych inicjatyw na rzecz przeciwdziałania marginalizacji wykluczenia zawodowego osób długotrwale bezrobotnych.</p>	<p>Liczba osób objętych Indywidualnym Planem Działania</p> <p>Liczba osób, które skorzystały z usług poradnictwa zawodowego</p> <p>Liczba osób zatrudnionych w ramach subsydiowanych miejsc pracy</p> <p>Liczba osób objętych szkoleniami</p>
<p>Cel szczegółowy nr 4: WSPIERANIE ZATRUDNIENIA OSÓB Z NIEPEŁNOSPRAWNOŚCIĄ</p>		
Zadanie	Forma realizacji (działanie)	Wskaźnik monitorujący
<p>REALIZACJA USŁUG I INSTRUMENTÓW RYNKU PRACY</p>	<p>Obejmowanie osób z niepełnosprawnością poradnictwem zawodowym i szkoleniami zawodowymi.</p> <p>Udzielanie wsparcia finansowego i pozafinansowego w zakresie rozpoczynania działalności gospodarczej.</p> <p>Wspieranie tworzenia miejsc pracy dla osób z niepełnosprawnością.</p>	<p>Liczba osób, które skorzystały z usług poradnictwa zawodowego</p> <p>Liczba osób objętych szkoleniami</p> <p>Liczba osób, które otrzymały środki na działalność gospodarczą /otrzymały wsparcie pozafinansowe</p> <p>Liczba tworzonych miejsc pracy dla osób z niepełnosprawnością z udziałem środków publicznych</p>

**CEL GŁÓWNY NR 2:
ROZWÓJ LOKALNEJ PRZEDSIĘBIORCZOŚCI ORAZ SAMOZATRUDNIENIE**

**Cel szczegółowy nr 1:
WSPARCIE OSÓB ZAMIERZAJĄCYCH ROZPOCZAĆ WŁASNĄ DZIAŁALNOŚĆ GOSPODARCZĄ**

Zadanie	Forma realizacji (działanie)	Wskaźnik monitorujący
PROMOCJA PRZEDSIĘBIORCZOŚCI NA LOKALNYM RYNKU PRACY	<p>Promowanie samozatrudnienia poprzez informowanie o możliwościach uzyskania wsparcia finansowego oraz merytorycznego.</p> <p>Udzielanie wsparcia finansowego w formie dotacji na podjęcie działalności gospodarczej.</p> <p>Udzielanie wsparcia merytorycznego w formie szkoleń z zakresu przedsiębiorczości.</p>	<p>Liczba osób, które otrzymały środki na podjęcie działalności gospodarczej</p> <p>Liczba osób objętych szkoleniami z zakresu przedsiębiorczości</p>

**Cel szczegółowy nr 2:
WSPIERANIE ISTNIEJĄCYCH PODMIOTÓW FUNKCJONUJĄCYCH NA LOKALNYM RYNKU PRACY**

Zadanie	Forma realizacji (działanie)	Wskaźnik monitorujący
WSPIERANIE LOKALNEJ PRZEDSIĘBIORCZOŚCI	<p>Promowanie dostępnych dla pracodawców instrumentów rynku pracy.</p> <p>Wspieranie firm w zakresie tworzenia miejsc pracy poprzez stosowanie instrumentów rynku pracy.</p> <p>Współpraca z organizacjami zajmującymi się doradztwem dla pracodawców oraz z instytucjami zajmującymi się promocją oraz wspieraniem przedsiębiorczości.</p>	<p>Liczba podmiotów, które skorzystały ze wsparcia w zakresie subsydiowanego zatrudnienia</p>

**CEL GŁÓWNY NR 3:
STWARZANIE WARUNKÓW DO DOSTOSOWANIA KWALIFIKACJI MIESZKAŃCÓW POWIATU
TCZEWSKIEGO DO POTRZEB RYNKU PRACY**

**Cel szczegółowy nr 1:
DOSKONALENIE SYSTEMU SZKOLEŃ**

Zadanie	Forma realizacji (działanie)	Wskaźnik monitorujący
USŁUGI SZKOLENIOWE	<p style="text-align: center;">Organizowanie szkoleń dostosowanych do potrzeb rynku pracy w oparciu o analizę ofert pracy i współpracę z pracodawcami.</p> <p style="text-align: center;">Wsparcie kształcenia ustawicznego pracowników i pracodawców.</p> <p style="text-align: center;">Współpraca z instytucjami szkoleniowymi oraz stymulowanie działań na rzecz podnoszenia jakości oferty szkoleniowej i edukacyjnej.</p>	<p>Liczba osób bezrobotnych i poszukujących pracy biorących udział w szkoleniach</p> <p>Liczba osób pracujących objętych wsparciem z środków będących w dyspozycji PUP w Tczewie</p>

**CEL GŁÓWNY NR 4:
ZMNIJSZENIE BARIER OGRANICZAJĄCYCH UCZESTNICTWO OSÓB
Z NIEPEŁNOSPRAWNOŚCIAMI W ŻYCIU ZAWODOWYM I W DOSTĘPIE DO EDUKACJI**

**Cel szczegółowy nr 1:
UMÓŻLIWIENIE OSOBOM Z NIEPEŁNOSPRAWNOŚCIĄ AKTYWIZACJI ZAWODOWEJ POPRZEZ
ZASTOSOWANIE ELEMENTÓW WSPIERAJĄCYCH ICH ZATRUDNIENIE I POPRZEZ PODWYŻSZENIE
KWALIFIKACJI**

Zadanie	Forma realizacji (działanie)	Wskaźnik monitorujący
WYKONYWANIE CZYNNOŚCI ZWIĄZANYCH Z REALIZACJĄ PROGRAMÓW FINANSOWANYCH ZE ŚRODKÓW PAŃSTWOWEGO FUNDUSZU REHABILITACJI OSÓB NIEPEŁNOSPRAWNYCH	Udzielanie wsparcia finansowego ze środków PFRON w zakresie: <ul style="list-style-type: none"> - pomocy w utrzymaniu aktywności zawodowej - pomocy w uzyskaniu wykształcenia na poziomie wyższym - utworzenia spółdzielni socjalnych osób prawnych. 	Liczba realizowanych programów Liczba złożonych wniosków Liczb wniosków przeznaczonych do dofinansowania Liczba zawartych umów Liczba beneficjentów wnioskujących o wsparcie w ramach programu Liczba beneficjentów objętych wsparciem Liczba utworzonych spółdzielni socjalnych Liczba osób z niepełnosprawnością zatrudnionych w utworzonych spółdzielniach socjalnych Wysokość środków finansowych PFRON przeznaczonych na realizację danego programu Wysokość środków finansowych PFRON wydatkowanych na realizację danego programu

**CEL GŁÓWNY NR 5:
POMOC MŁODZIEŻY W ZAKRESIE ZNALEZIENIA SIĘ NA RYNKU PRACY**

**Cel szczegółowy nr 1:
WSPARCIE SPECJALISTYCZNE**

Zadanie	Forma realizacji (działanie)	Wskaźnik monitorujący
POMOC W WYBORZE KIERUNKU KSZTAŁCENIA	Diagnoza związana z kierunkiem kształcenia.	Liczba diagnoz
POMOC W USTALENIU PREDYSPOZYCJI ZAWODOWYCH	Konsultacja u doradcy zawodowego.	Liczba konsultacji

OBSZAR BEZPIECZEŃSTWA PUBLICZNEGO

Realizatorzy: KOMENDA POWIATOWA POLICJI, STRAŻ POŻARNA, PROKURATURA REJONOWA, SĄD REJONOWY, STACJA SANITARNO – EPIDEMIOLOGICZNA, A TAKŻE WYDZIAŁ ADMINISTRACJI I ZARZĄDZANIA KRYZYSOWEGO STAROSTWA POWIATOWEGO W TCZEWIE

CEL GŁÓWNY NR 1: ZAPEWNIENIE BEZPIECZEŃSTWA WYPOCZYNKU ZIMOWEGO I LETNIEGO DZIECI I MŁODZIEŻY		
Cel szczegółowy nr 1: BEZPIECZEŃSTWO WYPOCZYNKU DZIECI I MŁODZIEŻY		
Zadanie	Forma realizacji (działanie)	Wskaźnik monitorujący
BEZPIECZNE FERIE I BEZPIECZNE WAKACJE	Kontrola stanu sanitarnego obiektów oraz miejsc wykorzystywanych do kąpeli na terenie powiatu tczewskiego.	Liczba kontroli obiektów Liczba kontroli obiektów oraz miejsc wykorzystywanych do kąpeli
EDUKACJA W ZAKRESIE BEZPIECZNYCH ZACHOWAŃ	Pogadanki, prelekcje wśród opiekunów oraz uczestników wypoczynku zimowego i letniego.	Liczba pogadanek/prelekcji Liczba osób objętych edukacją

CEL GŁÓWNY NR 2: ZAPEWNIENIE BEZPIECZEŃSTWA SPOŁECZNOŚCI LOKALNEJ		
Cel szczegółowy nr 1: ZAPEWNIENIE PRAWIDŁOWYCH WARUNKÓW HIGIENICZNO - SANITARNYCH		
Zadanie	Forma realizacji (działanie)	Wskaźnik monitorujący
BEZPIECZEŃSTWO IMPREZ MASOWYCH	Opiniowanie dokumentacji dotyczących imprez masowych pod względem higieniczno – sanitarnym i zdrowotnym.	Liczba zgłoszonych imprez masowych Liczba wydanych opinii
Cel szczegółowy nr 2: REALIZACJA PROGRAMÓW PROFILAKTYCZNYCH		
Zadanie	Forma realizacji (działanie)	Wskaźnik monitorujący
BEZPIECZNE FERIE I BEZPIECZNE WAKACJE	Prelekcje w szkołach – omówienie bezpieczeństwa w ruchu drogowym, miejscu zamieszkania i miejscach publicznych.	Liczba prelekcji
BEZPIECZEŃSTWO W RUCHU DROGOWYM, BEZPIECZNA DROGA DO SZKOŁY	Prelekcje w przedszkolach i I klasach szkół podstawowych. Deбаты społeczne	Liczba prelekcji Liczba debat społecznych
BEZPIECZEŃSTWO MŁODZIEŻY	Prelekcje dla młodzieży w szkołach podstawowych z oddziałami gimnazjalnymi z problematyki	Liczba prelekcji Liczba debat społecznych

	<p>związanej z: -cyberzagrożenia, przemoc w rodzinie, demoralizacja , alkoholizm, narkotyki dopalacze. Debaty społeczne.</p>	
ŚWIADOMY LICEALISTA	<p>Prelekcje w szkołach średnich -cyberzagrożenia, przemoc w rodzinie, demoralizacja, alkoholizm, narkotyki, dopalacze.</p>	Liczba prelekcji
BEZPIECZNY SENIOR	<p>Prelekcje i debaty społeczne skierowane do osób starszych na terenach MOPS, Osiedlowych Domów Kultury, Domów Pomocy Społecznej- nauka zachowań w sytuacjach zagrożeń, rozpoznawanie zagrożeń, tj. oszustw.</p>	Liczba prelekcji Liczba debat społecznych
BEZPIECZNY MIESZKANIEC W RAMACH PROGRAMU „DZIELNICOWY BLIŻEJ NAS”	<p>Realizowany przez funkcjonariuszy dzielnicowych spotkania z mieszkańcami w świetlicach, spółdzielniach mieszkaniowych- rozpoznawanie zagrożeń i problemów społecznych, tworzenie pozytywnego wizerunku policji.</p>	Liczba spotkań
PRZECIWDZIAŁANIE PRZEMOCY W RODZINIE	<p>Spotkania z osobami dotkniętymi przemocą w ramach realizacji procedury „Niebieskie Karty” NK, spotkania ze społeczeństwem.</p>	Liczba spotkań

CEL GŁÓWNY NR 3: BEZPIECZEŃSTWO OBYWATELI W PRZYPADKU ZAGROŻEŃ		
Cel szczegółowy nr 1: ZAPOBIEGANIE MOŻLIWOŚCI POWSTANIA ZAGROŻEŃ W POWIECIE TCZEWSKIM, OGRANICZENIE ICH ZASIĘGU ORAZ LIKWIDACJA ICH SKUTKÓW		
Zadanie	Forma realizacji (działanie)	Wskaźnik monitorujący
ROZPOZNAWANIE ZAGROŻEŃ I SYTUACJI W DANYM REJONIE	Analiza informacji o zagrożeniach i ich przyczynach, sporządzonych przez służby, administrację samorządową i zespolone z nią inspekcje i straże.	Wnioski z analiz
KOORDYNACJA SŁUŻB BIORĄCYCH UDZIAŁ W AKCJACH RATOWNICZYCH	Prowadzenie ćwiczeń, szkoleń, konferencji. Stopień integracji podmiotów w ramach Powiatowego Zespołu Zarządzania Kryzysowego. Posiedzenia Komisji Bezpieczeństwa i Porządku w Powiecie Tczewskim.	Liczba spotkań, ćwiczeń, szkoleń i konferencji Wnioski z posiedzeń i ćwiczeń
PRZYGOTOWANIE LUDNOŚCI DO WŁAŚCIWEGO ZACHOWANIA SIĘ W SYTUACJI ZAGROŻENIA	Propagowanie problematyki ochrony przeciwpożarowej i przeciwpowodziowej wśród uczniów (konkursy wiedzy pożarnej, pogadanki). Przeprowadzanie akcji ewakuacji ludności z terenów zagrożonych (ćwiczenia).	Liczba konkursów, pogadanek Liczba ćwiczeń
PODNIESIENIE BEZPIECZEŃSTWA PRZECIWPOWODZIOWEGO I PRZECIWPÓŻAROWEGO W POWIECIE	Precyzyjne rozpoznanie miejsc szczególnie zagrożonych powodzią. Dokonywanie wiosennych i jesiennych przeglądów urządzeń wodnych, rowów, przepustów, studzienek ściekowych oraz podejmowanie prac udrożnieniowych na w/w obiektach. Bieżąca aktualizacja planu ratowniczego powiatu. Dofinansowanie zakupu przez jednostki ratowniczo – gaśnicze sprzętu niezbędnego do ratownictwa wodnego oraz sprzętu gaśniczego i ratowniczego. Poprawa łączności radiowo – telefonicznej. Zwiększenie liczby syren alarmowych załączanych drogą radiową.	Wnioski z analiz Wnioski z przeglądów i kontroli Ilości zakupionego sprzętu Wydatkowane kwoty

LIKwidACJA SKUTKÓW ZAGROŻENIA	<p>Kierowanie podmiotami biorącymi udział w akcji ratowniczej.</p> <p>Organizowanie pomocy dla ludności.</p> <p>Typowanie zastępczych miejsc zakwaterowania ludności z miejsc zagrożonych.</p>	<p>Wnioski z analizy przebiegu akcji ratowniczej</p> <p>Wnioski Powiatowego Zespołu Zarządzania Kryzysowego</p> <p>Liczba osób korzystających z udzielonego wsparcia</p> <p>Liczba utworzonych miejsc hotelowych utworzonych na potrzeby uczestników zdarzeń nagłych</p>
--	--	--

CEL GŁÓWNY NR 4: PROPAGOWANIE WŚRÓD SPOŁECZEŃSTWA SZEROKO POJĘTEGO BEZPIECZEŃSTWA ORAZ POSTĘPOWANIA W PRZYPADKU WYSTĄPIENIA SYTUACJI ZAGRAŻAJĄCYCH NASZEMU ŻYCIU LUB ZDROWIU		
Cel szczegółowy nr 1: ZADANIA USTAWOWE PAŃSTWOWEJ STRAŻY POŻARNEJ ORAZ OCHRONA PRZECIWOPOŻAROWA		
Zadanie	Forma realizacji (działanie)	Wskaźnik monitorujący
PROFILAKTYKA I PROPAGOWANIE WIEDZY POŻARNICZEJ	Prelekcje, spotkania ze społeczeństwem, organizacja turniejów wiedzy pożarniczej, oprowadzanie wycieczek odwiedzających obiekty Komendy Powiatowej PSP w Tczewie, uczestnictwo w festynach oraz organizacja Dnia strażaka.	Liczba notatek służbowych Liczba sprawozdań z realizacji zadań

CEL GŁÓWNY NR 5: ZAGWARANTOWANIE BEZPIECZEŃSTWA PAŃSTWA I OBYWATELI		
Cel szczegółowy nr 1: ZAGWARANTOWANIE PRAW OBYWATELI		
Zadanie	Forma realizacji (działanie)	Wskaźnik monitorujący
PROWADZENIE POSTĘPOWAŃ PRZYGOTOWAWCZYCH	Przekazywanie spraw do sądu.	Liczba prowadzonych postępowań przygotowawczych Liczba spraw przekazanych do sądu

**CEL GŁÓWNY 6:
PRZECIWDZIAŁANIE PRZEMOCY I PATOLOGIOM SPOŁECZNYM**

**Cel szczegółowy 1:
PROFILAKTYKA - DAŻENIE DO PRZECIWDZIAŁANIA DEMORALIZACJI I PRZESTĘPCZOŚCI NIELETNICH**

Zadanie	Forma realizacji (działanie)	Wskaźnik monitorujący
<p>DZIAŁALNOŚĆ PROFILAKTYCZNA KURATORÓW RODZINNYCH I NIELETNICH SĄDU REJONOWEGO W TCZEWIE</p> <p>DZIAŁALNOŚĆ PROFILAKTYCZNA KURATORÓW DLA DOROSŁYCH SĄDU REJONOWEGO W TCZEWIE</p>	<p>Współpraca ze szkołami: udział w szkolnych programach profilaktycznych, inicjowanie spotkań z młodzieżą.</p> <p>Spotkania profilaktyczne z młodzieżą szkół ponadgimnazjalnych i ponadpodstawowych.</p>	<p>Ilość spotkań z uczniami przeprowadzonych przez kuratorów ds. rodzinnych i nieletnich</p> <p>Ilość spotkań przeprowadzonych przez kuratorów dla dorosłych</p>
<p>DZIAŁALNOŚĆ PROFILAKTYCZNA SĘDZIÓW SĄDU REJONOWEGO W TCZEWIE</p>	<p>Udział w organizowanych przez placówki oświatowe spotkaniach związanych z profilaktyką i przeciwdziałaniem demoralizacji.</p>	<p>Ilość odbytych spotkań</p>

OBSZAR EDUKACJI PUBLICZNEJ

Realizatorzy: WYDZIAŁ EDUKACJI STAROSTWA POWIATOWEGO W TCZEWIE, WYDZIAŁY/REFERATY EDUKACJI URZĘDÓW MIAST I GMIN, PORADNIA PSYCHOLOGICZNO – PEDAGOGICZNEJ W TCZEWIE

CEL GŁÓWNY NR 1: PROFILAKTYKA		
Cel szczegółowy nr 1: EDUKACJA NA RZECZ PROFILAKTYKI W SZKOŁACH		
Zadanie	Forma realizacji (działanie)	Wskaźnik monitorujący
PROGRAMY PROFILAKTYCZNE	Realizacja programów profilaktyczno-wychowawczych w szkołach.	Liczba zrealizowanych programów profilaktycznych

CEL GŁÓWNY NR 2: DOSTOSOWANIE OFERTY EDUKACYJNEJ		
Cel szczegółowy nr 1: DOSTOSOWANIE OFERTY EDUKACYJNEJ DO POTRZEB RYNKU PRACY		
Zadanie	Forma realizacji (działanie)	Wskaźnik monitorujący
DOSTOSOWANIE OFERTY SZKÓŁ DO POTRZEB PRACODAWCÓW	Wprowadzanie do szkół zawodów potrzebnych na rynku pracy.	Liczba nowych zawodów w szkołach
DOKSZTAŁCANIE NAUCZYCIELI	Dokształcanie nauczycieli.	Liczba nauczycieli biorących udział w szkoleniach

CEL GŁÓWNY NR 3: POMOC DZIECIOM I MŁODZIEŻY NIEPEŁNOSPRAWNYM I CHORYM ORAZ ZAGROŻONYM NIEDOSTOSOWANIEM SPOŁECZNYM W REALIZACJI OBOWIĄZKU SZKOLNEGO		
Cel szczegółowy nr 1: DOSTOSOWANIE FORM I METOD PRACY Z DZIECKIEM DO JEGO MOŻLIWOŚCI I POTRZEB PSYCHOFIZYCZNYCH		
Zadanie	Forma realizacji (działanie)	Wskaźnik monitorujący
PRZEPROWADZANIE DIAGNOZA	Prowadzenie diagnoz psychologicznych, pedagogicznych, logopedycznych oraz związanych z wyborem kierunku kształcenia.	Liczba przeprowadzonych diagnoz Liczba diagnozowanych dzieci/uczniów
UDZIELANIE KONSULTACJI I PORAD	Prowadzenie konsultacji dla dzieci, młodzieży, rodziców i nauczycieli - wraz z udzieleniem zaleceń do pracy z dzieckiem, młodzieżą.	Liczba przeprowadzonych konsultacji i porad Liczba osób korzystających z konsultacji i porad
PROWADZENIE TERAPII	Udział dzieci i młodzieży w terapiach odpowiadających ich potrzebom i możliwościom psychofizycznym.	Liczba terapii w rozbiciu na rodzaje Liczba uczestników terapii
ORZEKANIE O POTRZEBIE KSZTAŁCENIA SPECJALNEGO, ZAJĘĆ REWALIDACYJNO- WYCHOWAWCZYCH, INDYWIDUALNEGO NAUCZANIA, INDYWIDUALNEGO ROCZNEGO PRZYGOTOWANIA PRZEDSZKOLNEGO, OPINIOWANIE O POTRZEBIE WCZESNEGO WSPOMAGANIA ROZWOJU	Posiedzenia zespołów orzekających.	Liczba wydanych orzeczeń oraz opinii o potrzebie wczesnego wspomaganie rozwoju

V. Zarządzanie realizacją Strategii

5.1. Monitoring i ewaluacja

Proces zarządzania realizacją Powiatowej Strategii Rozwiązywania Problemów Społecznych ma na celu właściwą organizację, bieżący monitoring realizacji zadań oraz niezbędne działania ewaluacyjne w sytuacji konieczności wprowadzenia zmian w dokumencie strategicznym. Monitoring strategii odbywać się będzie poprzez:

1. coroczne raportowanie i ocenę stopnia realizacji strategii,
2. uaktualnianie strategii w odpowiedzi na ewentualne potrzeby społeczne.

Podmioty odpowiedzialne za realizację zadań w poszczególnych obszarach zobligowane są do prowadzenia sprawozdawczości zawierającej wskaźniki monitorujące, zgodnie ze wzorem stanowiącym załącznik do Strategii, i przekazania sprawozdań z realizacji Strategii do Powiatowego Centrum Pomocy Rodzinie w Tczewie do końca maja każdego roku. Po dokonaniu analizy zebranych danych Powiatowe Centrum Pomocy Rodzinie w Tczewie będzie przekazywało je Radzie Powiatu Tczewskiego.

Monitoring strategii jest obserwacją realizacji celów. Umożliwia on: identyfikację aktualnych problemów, obserwację zaawansowania realizacji założonych celów i ocenę zaangażowania jednostek odpowiedzialnych za ich realizację.

W przypadku konieczności ewaluacji Strategii, koordynator zwróci się do Zarządu Powiatu Tczewskiego o powołanie Zespołu, który dokona oceny zasadności wprowadzenia zmian w dokumencie strategicznym. Zespół przedstawi swoje stanowisko Zarządowi Powiatu, który podejmie decyzję o przedstawieniu Radzie Powiatu propozycji wprowadzenia niezbędnych zmian.

5.2. Źródła finansowania

Środki finansowe na realizację zadań przewidzianych w Strategii będą pochodzić przede wszystkim z:

1. budżetu Powiatu Tczewskiego, w tym planów finansowych jednostek organizacyjnych Powiatu,
2. dotacji budżetu państwa na realizację zadań własnych i zleconych,
3. Państwowego Funduszu Rehabilitacji Osób Niepełnosprawnych,
4. Funduszu Pracy,
5. funduszy europejskich,
6. środków finansowych podmiotów III sektora, stanowiących wkład własny przy realizacji zadań publicznych.

ZAKOŃCZENIE

Śledząc przedstawione powyżej informacje i dane dotyczące działalności funkcjonujących na terenie powiatu tczewskiego podmiotów realizujących zadania na rzecz społeczności lokalnej, łatwo zauważyć, iż sieć tychże podmiotów jest bardzo bogata.

Dokonując diagnozy sytuacji społecznej w powiecie tczewskim można wysnuć wniosek, że mieszkańcy powiatu mają możliwość skorzystania z pomocy i wsparcia wielorakich jednostek i organów państwowych. Zwraca uwagę rozbudowana sieć jednostek pomocy społecznej i pieczy zastępczej, a także zaplecze edukacyjne. Dane statystyczne obrazują prężnie działający system bezpieczeństwa publicznego. Powiatowy Urząd Pracy w Tczewie podejmuje wiele działań mających poprawić sytuację osób na rynku pracy.

Analizując dane pod kątem istniejących problemów i potrzeb należy pamiętać, iż sukces w realizacji zadań w dużej mierze zależy od decyzji podejmowanych przez podmioty polityki społecznej usytuowane zarówno na szczeblu lokalnym, jak i ponadlokalnym.

Opracowana Powiatowa Strategia Rozwiązywania Problemów Społecznych Powiatu Tczewskiego na lata 2018-2025, jako dokument stanowiący lokalny element polityki społecznej, pozwoli na celowe, systematyczne i planowe dążenie do osiągnięcia wytyczonych celów strategicznych, co powinno w znaczny sposób przyczynić się do rozwiązywania problemów społecznych.

Zapisy zawarte w strategii będą realizowane w ramach kierunków poszczególnych działań, w zależności od posiadanych przez samorząd i pozyskanych z zewnątrz środków finansowych oraz zaplecza kadrowego.

Spis tabel

Lp.	Tytuł tabeli	Nr strony
1.	Liczba mieszkańców powiatu (stan na 31 grudnia każdego roku)	14
2.	Mieszkańcy powiatu w rozbiciu na poszczególne gminy (stan na 31 grudnia każdego roku)	15
3.	Przyrost naturalny w powiecie tczewskim za okres 2014 - 2016	16
4.	Plan sieci szkół ponadgimnazjalnych i szkół specjalnych na terenie powiatu tczewskiego w okresie 01.09.2017 r. - 31.08.2019 r.	29
5.	Plan sieci publicznych szkół podstawowych, publicznych gimnazjów, klas dotychczasowych publicznych gimnazjów prowadzonych w szkołach podstawowych, z wyjątkiem szkół specjalnych w rozbiciu na gminy	31
6.	Organizacje pozarządowe na terenie powiatu tczewskiego (stan na 31.05.2017 r.)	46
7.	Główne przyczyny korzystania z pomocy społecznej przez mieszkańców powiatu tczewskiego w latach 2014 – 2016	49
8.	Zestawienie ilości rodzin ze względu na formę pomocy w latach 2014 – 2016	49
9.	Dane dotyczące domów pomocy społecznej na terenie powiatu tczewskiego (stan na 31 grudnia każdego roku)	52
10.	Wybrane aspekty dotyczące infrastruktury społecznej na terenie powiatu tczewskiego za lata 2014 – 2016	53
11.	Liczba konsultacji udzielanych przez pracowników PCPR-WIK	54
12.	Dane dotyczące realizacji programu korekcyjno – edukacyjnego dla sprawców przemocy w rodzinie	55
13.	Liczba rodzin zastępczych i dzieci z powiatu tczewskiego umieszczonych w rodzinnej pieczy zastępczej w latach 2014 – 2016 (stan na 31 grudnia każdego roku)	56
14.	Liczba rodzin i dzieci pod opieką koordynatorów rodzinnej pieczy zastępczej w latach 2014 – 2016	58
15.	Liczba dzieci przebywających w placówkach opiekuńczo – wychowawczych na terenie powiatu tczewskiego (stan na 31 grudnia każdego roku)	59
16.	Pełnoletni wychowankowie po pobycie w pieczy zastępczej w latach 2014 – 2016 (stan na 31 grudnia każdego roku)	60
17.	Realizacja programu „Aktywny Samorząd” w latach 2014 - 2016	63
18.	Liczba wniosków objętych dofinansowaniem wg rodzajów wsparcia	64
19.	Realizacja programu wyrównywania szans między regionami przez Wydział Zdrowia, Spraw Społecznych i PFRON Starostwa Powiatowego w Tczewie	65
20.	Zestawienie wykorzystania środków finansowych PFRON na rehabilitację społeczną w latach 2014 – 2016	67
21.	Liczba wydanych orzeczeń o stopniu niepełnosprawności i niepełnosprawności w latach 2014 – 2016	69
	Dane dotyczące kart parkingowych za lata 2014 – 2016	70

22.	Warsztaty Terapii Zajęciowej na terenie powiatu tczewskiego w latach 2014 – 2016 (stan na 31 grudnia każdego roku)	71
23.	Realizacja programu profilaktyki zakażeń Wirusem Brodawczaka Ludzkiego HPV „Chronię życie przed rakiem” w latach 2014 - 2016	73
24.	Podsumowanie badań przesiewowych w kierunku raka płuc	74
25.	Podsumowanie rozliczonych porad udzielonych w ramach terapii otyłości	75
26.	Zrealizowane zadania publiczne z zakresu ochrony i promocji zdrowia współfinansowane z budżetu Powiatu	76
27.	Dane dotyczące działalności Szpitali Tczewskich S.A. w latach 2014 – 2016	76
28.	Rodzaje diagnoz Poradni Psychologiczno – Pedagogicznej w Tczewie	78
29.	Pomoc bezpośrednia udzielana dzieciom i młodzieży (w tym terapie indywidualne i grupowe, badania przesiewowe w ramach programu „Słyszę”, porady	78
30.	Rodzaj orzeczeń Poradni Psychologiczno – Pedagogicznej w Tczewie	79
31.	Stopa bezrobocia rejestrowanego w powiecie, województwie i kraju w latach 2014 – 2016 (stan na 31 grudnia każdego roku)	80
32.	Struktura osób bezrobotnych w powiecie tczewskim w latach 2014 – 2016	83
33.	Struktura osób bezrobotnych w rozbiu na miasta i gminy w latach 2014 – 2016	85
34.	Wyłączenia z ewidencji osób bezrobotnych w latach 2014 – 2016	89
35.	Dane statystyczne dotyczące działań Komendy Powiatowej Policji w Tczewie	90
36.	Kategorie przestępstw odnotowanych przez Komendę Powiatową Policji w Tczewie	90
37.	Działania Komendy Powiatowej Państwowej Straży Pożarnej w Tczewie	91
38.	Statystyka zdarzeń z podziałem na jednostki administracyjne powiatu tczewskiego	91
39.	Wybrane kategorie przestępstw na terenie powiatu tczewskiego w latach 2014 - 2016	92
40.	Liczba spraw, w których brali udział prokuratorzy Prokuratury Rejonowej w Tczewie w latach 2014 - 2016	93

Spis wykresów

L.p.	Tytuł wykresu	Nr strony
1.	Struktura procentowa ludności wg wieku (stan na 31 grudnia każdego roku)	16
2.	Struktura organizacyjna Komendy Powiatowej Państwowej Straży Pożarnej w Tczewie	39
3.	Liczba rodzin w powiecie tczewskim, którym przyznano pomoc w latach 2014 – 2016 ze względu na wybrane powody przyznania pomocy	50
4.	Liczba rodzin zastępczych w latach 2014 – 2016 (stan na 31 grudnia każdego roku)	57
5.	Liczba dzieci w rodzinach zastępczych w latach 2014 – 2016 (stan na 31 grudnia każdego roku)	57
6.	Wykorzystanie środków PFRON na rehabilitację społeczną w latach 2014 - 2016	67
7.	Liczba wydanych orzeczeń w latach 2014 - 2016	69
8.	Liczba złożonych wniosków i wydanych kart parkingowych dla osób z niepełnosprawnością w latach 2014 - 2016	70
9.	Stopa bezrobocia rejestrowanego w powiecie, województwie i kraju w latach 2014 – 2016 (stan na 31 grudnia każdego roku)	80
10.	Struktura osób bezrobotnych w powiecie tczewskim w latach 2014 – 2016	84
11.	Bezrobocie w miastach i gminach powiatu tczewskiego w latach 2014 - 2016 (stan na 31 grudnia każdego roku)	86
12.	Bezrobocie w miastach i gminach powiatu tczewskiego w procentach w latach 2014 – 2016 (stan na 31 grudnia każdego roku)	86
13.	Liczba miejsc pracy oferowanych przez Powiatowy Urząd Pracy w latach 2014 - 2016	87
14.	Liczba oświadczeń o zamiarze powierzenia wykonywania pracy obywatelowi Republiki Armenii, Republiki Białorusi, Republiki Gruzji, Republiki Mołdawii, Federacji Rosyjskiej lub Ukrainy zarejestrowanych przez Powiatowy Urząd Pracy w Tczewie w latach 2014 – 2016	88
15.	Wyłączenia z ewidencji osób bezrobotnych w latach 2014 – 2016	89

CEL GŁÓWNY NR ...:		
Cel szczegółowy nr ...:		
Zadanie	Forma realizacji (działanie)	Wskaźnik monitorujący

Krótki opis podjętych działań:

