

Projekt

z dnia 17.11.16.

Zatwierdzony przez

Zarząd Powiatu Tczewskiego

UCHWAŁA NR
RADY POWIATU TCZEWSKIEGO

z dnia 2016 r.

zmieniającą uchwałę Nr XIII/100/2015 Rady Powiatu Tczewskiego z dnia 29 grudnia 2015 r. w sprawie przyjęcia wieloletniej prognozy finansowej Powiatu Tczewskiego na lata 2016-2029

Na podstawie art. 226, art. 227, art. 231 ustawy z dnia 27 sierpnia 2009 r. o finansach publicznych (Dz. U. z 2013 r. poz. 885, poz. 938, poz. 1646, z 2014 r. poz. 379, poz. 911, poz. 1146, poz. 1626, poz. 1877, z 2015 r. poz. 238, poz. 532, poz. 1045, poz. 1117, poz. 1130, poz. 1189, poz. 1190, poz. 1269, poz. 1358, poz. 1513, poz. 1830, poz. 1854, poz. 1890, poz. 2150, z 2016 r. poz. 195, poz. 1257, poz. 1454) Rada Powiatu Tczewskiego

uchwala, co następuje:

§ 1. W uchwale Nr XIII/100/2015 Rady Powiatu Tczewskiego z dnia 29 grudnia 2015 r. w sprawie przyjęcia wieloletniej prognozy finansowej Powiatu Tczewskiego na lata 2016-2029, zmienionej uchwałą Nr XIX/139/2016 Rady Powiatu Tczewskiego z dnia 28 czerwca 2016 r., uchwałą Nr XX/147/2016 Rady Powiatu Tczewskiego z dnia 30 sierpnia 2016 r., uchwałą Nr XXI/153/2016 Rady Powiatu Tczewskiego z dnia 27 września 2016 r., uchwałą Nr XXII/160/2016 Rady Powiatu Tczewskiego z dnia 25 października 2016 r., załączniki Nr 1 i Nr 2 otrzymują brzmienie, jak w załącznikach Nr 1 i Nr 2 do niniejszej uchwały.

§ 2. Uchwała wchodzi w życie z dniem podjęcia i podlega ogłoszeniu na tablicy ogłoszeń Starostwa Powiatowego w Tczewie.

RADCA PRAWNY

mgr Człeda Józefańska

nie wnoszę zastrzeżeń
formalno-prawnych

Uzasadnienie

W myśl przepisów ustawy z dnia 27 sierpnia 2009 roku o finansach publicznych, jednostki samorządu terytorialnego zobowiązane zostały do tworzenia nowego dokumentu określającego ramy prowadzonej polityki finansowej w perspektywie dłuższej niż rok. Dokumentem tym, przybierającym postać uchwały, jest Wieloletnia Prognoza Finansowa. W Powiecie Tczewskim od dnia 29 grudnia 2015 r. obowiązuje uchwała Nr XIII/100/2015 Rady Powiatu Tczewskiego w sprawie przyjęcia wieloletniej prognozy finansowej Powiatu Tczewskiego na lata 2016-2029, zmieniona uchwałą Nr XIX/139/2016 Rady Powiatu Tczewskiego z dnia 28 czerwca 2016 r., uchwałą Nr XX/147/2016 Rady Powiatu Tczewskiego z dnia 30 sierpnia 2016 r., uchwałą Nr XXI/153/2016 Rady Powiatu Tczewskiego z dnia 27 września 2016 r., uchwałą Nr XXII/160/2016 Rady Powiatu Tczewskiego z dnia 25 października 2016 r.

W myśl art. 229 ustawy z dnia 27 sierpnia 2009 roku o finansach publicznych, wartości przyjęte w wieloletniej prognozie finansowej i budżecie jednostki samorządu terytorialnego powinny być zgodne co najmniej w zakresie wyniku budżetu i związanych z nim kwot przychodów i rozchodów oraz długu jednostki samorządu terytorialnego.

Mając powyższe na uwadze podjęcie niniejszej uchwały jest uzasadnione.

STAROSTA
Tadeusz Dzwonkowski

SKARBNIK
POWIATU TCZEWSKIEGO

Dariusz Skrzypczyński

WNIOSZI, NA POSIEDZENIE
Zarządu Powiatu Tczewskiego.

Tczew, dnia 16.11.2016r.

podpis.....*[Signature]*

OBJAŚNIENIA

Zmiany do uchwały Nr XIII/100/2015 Rady Powiatu Tczewskiego z dnia 29 grudnia 2015 r. w sprawie przyjęcia wieloletniej prognozy finansowej Powiatu Tczewskiego na lata 2016-2029, zmienionej uchwałą Nr XIX/139/2016 Rady Powiatu Tczewskiego z dnia 28 czerwca 2016 r., uchwałą Nr XX/147/2016 Rady Powiatu Tczewskiego z dnia 30 sierpnia 2016 r., uchwałą Nr XXI/153/2016 Rady Powiatu Tczewskiego z dnia 27 września 2016 r., uchwałą Nr XXII/160/2016 Rady Powiatu Tczewskiego z dnia 25 października 2016 r. dokonuje się w związku z pismem z dnia 8 listopada 2016 roku, złożonym przez Naczelnika Wydziału Edukacji Starostwa Powiatowego w Tczewie oraz pismem z dnia 16 listopada 2016 roku, złożonym przez Naczelnika Wydziału Zdrowia, Spraw Społecznych i PFRON Starostwa Powiatowego w Tczewie.

W związku z powyższym zaktualizowano załącznik nr 1, w zakresie m.in. dochodów, wydatków budżetowych, według planowanych wielkości, ujętych w projekcie zmiany uchwały budżetowej na 2016 rok, objętej porządkiem sesji Rady Powiatu, planowanej na dzień 29 listopada 2016 roku.


Ponadto, zaktualizowano załącznik nr 2, dotyczący planowanych przedsięwzięć, i tak:

- pn.: „Zdolni z Pomorza”, gdzie łączne nakłady finansowe zaplanowano na kwotę 997.454 zł., z tego: w roku 2016: kwota 37.644 zł.; w roku 2017: kwota 168.355 zł.; w roku 2018: kwota 241.985 zł.; w roku 2019: kwota 195.849 zł.; w roku 2020: kwota 214.478 zł.; w roku 2021: kwota 139.143 zł.

oraz wprowadzono nowe przedsięwzięcia:

- pn.: „Postaw na dobry zawód – podniesienie jakości edukacji zawodowej w Powiecie Tczewskim”:
 - w zakresie wydatków bieżących: łączne nakłady finansowe zaplanowano na kwotę 2.305.060 zł., z tego: w roku 2016: kwota 20.232 zł.; w roku 2017: kwota 700.601 zł.; w roku 2018: kwota 678.821 zł.; w roku 2019: kwota 560.713 zł.; w roku 2020: kwota 344.693 zł.,
 - w zakresie wydatków majątkowych: łączne nakłady finansowe zaplanowano na kwotę 125.500 zł., z tego: w roku 2017: kwota 100.500 zł.; w roku 2018: kwota 25.000 zł.

Mając powyższe na uwadze podjęcie niniejszej uchwały jest uzasadnione.



WNOSZE NA POSIEDZENIU
Zarządu Powiatu Tczewskiego.
Tczew, dnia 16.11.16
podpis.....


Wieloletnia Prognoza Finansowa

Załącznik nr 1

do uchwały Rady Powiatu Tczewskiego Nr XIII/100/2015 z dnia 29 grudnia 2015 roku
zmieniony uchwałą Rady Powiatu Tczewskiego Nrz dnia

Wyszczególnienie	Dochody ogółem*	z tego:										w tym:						
		1.1	1.1.1	1.1.2	1.1.3	w tym:		1.1.4	1.1.5	1.2	1.2.1	1.2.2						
						1.1.3.1	z podatku od nieruchomości											
Lp	1																	
Formuła	[1.1]*[1.2]																	
Wykonanie 2013	120 573 675,92	117 786 045,51	15 143 251,00	951 380,04	3 513 381,51	0,00	54 193 713,00	23 137 046,23	2 787 630,41	15 277,50	2 567 459,79							
Wykonanie 2014	146 651 408,35	121 170 694,71	16 403 999,00	1 333 827,35	3 870 856,52	0,00	55 919 940,00	22 816 515,41	25 480 713,64	1 785,45	25 431 255,89							
Plan 3 kw. 2015	137 006 738,00	121 525 767,00	17 375 540,00	1 225 000,00	3 490 302,00	0,00	56 787 949,00	23 119 142,00	15 480 971,00	5 287 590,00	10 193 381,00							
Wykonanie 2015	133 079 436,90	122 701 582,40	17 526 281,00	1 343 411,57	3 782 906,13	0,00	56 787 949,00	22 485 996,54	10 377 854,50	190 487,27	10 187 366,49							
2016	133 472 972,00	127 518 861,00	18 966 179,00	1 294 491,00	3 675 362,00	0,00	56 205 017,00	25 944 585,00	5 954 111,00	3 084 801,00	2 868 665,00							
2017	126 818 677,00	126 818 677,00	0,00	0,00	0,00	0,00	0,00	0,00	0,00	0,00	0,00							
2018	131 061 325,00	131 061 325,00	0,00	0,00	0,00	0,00	0,00	0,00	0,00	0,00	0,00							
2019	135 373 691,00	135 373 691,00	0,00	0,00	0,00	0,00	0,00	0,00	0,00	0,00	0,00							
2020	139 751 763,00	139 751 763,00	0,00	0,00	0,00	0,00	0,00	0,00	0,00	0,00	0,00							
2021	144 191 516,00	144 191 516,00	0,00	0,00	0,00	0,00	0,00	0,00	0,00	0,00	0,00							
2022	144 191 516,00	144 191 516,00	0,00	0,00	0,00	0,00	0,00	0,00	0,00	0,00	0,00							
2023	144 191 516,00	144 191 516,00	0,00	0,00	0,00	0,00	0,00	0,00	0,00	0,00	0,00							
2024	144 191 516,00	144 191 516,00	0,00	0,00	0,00	0,00	0,00	0,00	0,00	0,00	0,00							
2025	144 191 516,00	144 191 516,00	0,00	0,00	0,00	0,00	0,00	0,00	0,00	0,00	0,00							
2026	144 191 516,00	144 191 516,00	0,00	0,00	0,00	0,00	0,00	0,00	0,00	0,00	0,00							
2027	144 191 516,00	144 191 516,00	0,00	0,00	0,00	0,00	0,00	0,00	0,00	0,00	0,00							
2028	144 191 516,00	144 191 516,00	0,00	0,00	0,00	0,00	0,00	0,00	0,00	0,00	0,00							
2029	144 191 516,00	144 191 516,00	0,00	0,00	0,00	0,00	0,00	0,00	0,00	0,00	0,00							

- 1) Wzór może być stosowany także w układzie pionowym, w którym poszczególne pozycje są przedstawione w kolumnach, a lata w wierszach.
- 2) Zgodnie z art. 227 ustawy z dnia 27 sierpnia 2009 r. o finansach publicznych (Dz. U. z 2013 r. poz. 885 z póź. zm.) zwanej dalej „ustawą”, wieloletnia prognoza finansowa obejmuje okres roku budżetowego oraz co najmniej trzech kolejnych lat. W sytuacji dłuższego okresu prognozowania finansowego wzór stosuje się także dla lat wykraczających poza minimalny (4 letni) okres prognozy, wyliczający z art. 227 ustawy.
- 3) W pozycji wykazuje się kwoty wszystkich podatków i opłat pobieranych przez jednostki samorządu terytorialnego, a nie tylko podatków i opłat lokalnych.



Id: 63BF176B-6991-4B4D-957F-006B790DF71F. Projekt

Wyszczególnienie	Wydatki ogółem ^x	z tego:										
		Wydatki bieżące ^x	w tym:					w tym:				
			2.1	2.1.1	2.1.1.1	2.1.2	2.1.3	2.1.3.1	2.1.3.1.1	2.1.3.1.2	2.2	
Lp	2	2.1	2.1.1	2.1.1.1	2.1.2	2.1.3	2.1.3.1	2.1.3.1.1	2.1.3.1.2	2.2		
Wykonanie 2013	128 795 586,55	114 758 092,01	0,00	0,00	0,00	689 401,39	639 901,39	0,00	0,00	14 037 494,54		
Wykonanie 2014	128 187 243,09	116 410 472,16	0,00	0,00	0,00	740 950,00	740 950,00	0,00	0,00	11 776 770,93		
Plan 3 kw. 2015	155 587 061,00	120 198 825,00	278 542,00	0,00	0,00	1 212 307,00	1 170 307,00	0,00	0,00	35 388 236,00		
Wykonanie 2015	148 812 234,38	120 757 666,70	0,00	0,00	0,00	725 370,00	688 370,00	0,00	0,00	28 054 567,68		
2016	161 411 562,00	128 289 366,00	43 294,00	0,00	0,00	1 061 435,00	941 235,00	0,00	0,00	33 122 196,00		
2017	126 818 677,00	120 361 495,00	256 611,00	0,00	0,00	1 207 503,00	1 207 503,00	0,00	0,00	6 457 182,00		
2018	131 061 325,00	123 431 353,00	251 237,00	0,00	0,00	1 334 503,00	1 334 503,00	0,00	0,00	7 629 972,00		
2019	133 173 891,00	126 322 356,00	0,00	0,00	0,00	1 486 803,00	1 486 803,00	0,00	0,00	6 851 335,00		
2020	137 251 763,00	129 309 645,00	0,00	0,00	0,00	1 463 520,00	1 463 520,00	0,00	0,00	7 942 118,00		
2021	139 191 516,00	132 349 654,00	0,00	0,00	0,00	1 402 783,00	1 402 783,00	0,00	0,00	6 841 862,00		
2022	139 091 516,00	132 138 834,00	0,00	0,00	0,00	1 247 863,00	1 247 863,00	0,00	0,00	6 952 682,00		
2023	138 891 516,00	131 923 954,00	0,00	0,00	0,00	1 088 883,00	1 088 883,00	0,00	0,00	6 967 562,00		
2024	138 791 516,00	131 702 100,00	0,00	0,00	0,00	923 740,00	923 740,00	0,00	0,00	7 089 416,00		
2025	138 691 516,00	131 481 894,00	0,00	0,00	0,00	704 223,00	704 223,00	0,00	0,00	7 209 622,00		
2026	141 191 516,00	131 138 171,00	0,00	0,00	0,00	482 603,00	482 603,00	0,00	0,00	10 053 345,00		
2027	141 191 516,00	131 138 171,00	0,00	0,00	0,00	373 603,00	373 603,00	0,00	0,00	10 053 345,00		
2028	141 191 516,00	131 138 171,00	0,00	0,00	0,00	265 008,00	265 008,00	0,00	0,00	10 053 345,00		
2029	141 191 516,00	131 138 171,00	0,00	0,00	0,00	155 603,00	155 603,00	0,00	0,00	10 053 345,00		

4) W pozycji wykazuje się kwoty dla lat budżetowych 2013-2018.

Lp	3	4	Z tego:							
			4.1	4.1.1	4.2	4.2.1	4.3	4.3.1	4.4	4.4.1
Wyszczególnienie	Wynik budżetu *	Przychody x budżetu	Nadwyżka budżetowa z pkt ubiegłych	w tym: na pokrycie deficytu x budżetu	Wolne środki: o których mowa w art. 217 ust.2 pkt 6 ustawy	w tym: na pokrycie deficytu x budżetu	Kredyty, pożyczki, emisja papierów x wartościowych	w tym: na pokrycie deficytu x budżetu	Inne przychody niezwiązane z zaciąganiem się drugu	w tym: na pokrycie deficytu x budżetu
Formuła	[1]-[2]	[4.1]+[4.2]+[4.3]+[4.4]								
Wykonanie 2013	-8 221 910,63	21 059 302,03	0,00	0,00	7 559 302,03	2 398 273,00	13 500 000,00	8 000 000,00	0,00	0,00
Wykonanie 2014	18 464 165,26	8 836 591,40	0,00	0,00	5 836 591,40	5 836 591,40	3 000 000,00	3 000 000,00	0,00	0,00
Plan 3 kw. 2015	-18 580 323,00	18 580 323,00	0,00	0,00	4 580 323,00	4 580 323,00	14 000 000,00	14 000 000,00	0,00	0,00
Wykonanie 2015	-15 732 797,48	41 300 756,66	2 800 756,66	2 800 756,66	24 500 000,00	12 932 040,82	14 000 000,00	0,00	0,00	0,00
2016	-27 938 590,00	29 438 590,00	0,00	0,00	23 438 590,00	23 438 590,00	6 000 000,00	4 500 000,00	0,00	0,00
2017	0,00	0,00	0,00	0,00	0,00	0,00	0,00	0,00	0,00	0,00
2018	0,00	0,00	0,00	0,00	0,00	0,00	0,00	0,00	0,00	0,00
2019	2 200 000,00	0,00	0,00	0,00	0,00	0,00	0,00	0,00	0,00	0,00
2020	2 500 000,00	0,00	0,00	0,00	0,00	0,00	0,00	0,00	0,00	0,00
2021	5 000 000,00	0,00	0,00	0,00	0,00	0,00	0,00	0,00	0,00	0,00
2022	5 100 000,00	0,00	0,00	0,00	0,00	0,00	0,00	0,00	0,00	0,00
2023	5 300 000,00	0,00	0,00	0,00	0,00	0,00	0,00	0,00	0,00	0,00
2024	5 400 000,00	0,00	0,00	0,00	0,00	0,00	0,00	0,00	0,00	0,00
2025	5 500 000,00	0,00	0,00	0,00	0,00	0,00	0,00	0,00	0,00	0,00
2026	3 000 000,00	0,00	0,00	0,00	0,00	0,00	0,00	0,00	0,00	0,00
2027	3 000 000,00	0,00	0,00	0,00	0,00	0,00	0,00	0,00	0,00	0,00
2028	3 000 000,00	0,00	0,00	0,00	0,00	0,00	0,00	0,00	0,00	0,00
2029	3 000 000,00	0,00	0,00	0,00	0,00	0,00	0,00	0,00	0,00	0,00

5) W pozycji wykazuje się w szczególności kwoty przychodów z tytułu prywatyzacji majątku oraz spłaty pożyczek udzielonych ze środków jednostki.

Wyszczególnienie	Rozchody x budżetu	Spłaty rat kapitałowych kredytów i pożyczek oraz wykup papierów wartościowych x	w tym łączna kwota przypadających na dany rok kwot ustawowych wyłączeń z limitu spłaty zobowiązań, o którym mowa w art. 243 ustawy	z tego: w tym:				Inne rozchody niezwiązane ze spłatą długu
				z tego:			5.2	
				5.1	5.1.1 [5.1.1.1] + [5.1.1.2] + [5.1.1.3]	5.1.1.1 kwota przypadających na dany rok kwot ustawowych wyłączeń określonych w art. x 243 ust. 3 ustawy		
Lp	5							
Formuła	[5.1] + [5.2]							
Wykonanie 2013	7 000 800,00	7 000 800,00	0,00	0,00	0,00	0,00	0,00	0,00
Wykonanie 2014	0,00	0,00	0,00	0,00	0,00	0,00	0,00	0,00
Plan 3 kw. 2015	0,00	0,00	0,00	0,00	0,00	0,00	0,00	0,00
Wykonanie 2015	0,00	0,00	0,00	0,00	0,00	0,00	0,00	0,00
2016	1 500 000,00	1 500 000,00	0,00	0,00	0,00	0,00	0,00	0,00
2017	0,00	0,00	0,00	0,00	0,00	0,00	0,00	0,00
2018	0,00	0,00	0,00	0,00	0,00	0,00	0,00	0,00
2019	2 200 000,00	2 200 000,00	0,00	0,00	0,00	0,00	0,00	0,00
2020	2 500 000,00	2 500 000,00	0,00	0,00	0,00	0,00	0,00	0,00
2021	5 000 000,00	5 000 000,00	0,00	0,00	0,00	0,00	0,00	0,00
2022	5 100 000,00	5 100 000,00	0,00	0,00	0,00	0,00	0,00	0,00
2023	5 300 000,00	5 300 000,00	0,00	0,00	0,00	0,00	0,00	0,00
2024	5 400 000,00	5 400 000,00	0,00	0,00	0,00	0,00	0,00	0,00
2025	5 500 000,00	5 500 000,00	0,00	0,00	0,00	0,00	0,00	0,00
2026	3 000 000,00	3 000 000,00	0,00	0,00	0,00	0,00	0,00	0,00
2027	3 000 000,00	3 000 000,00	0,00	0,00	0,00	0,00	0,00	0,00
2028	3 000 000,00	3 000 000,00	0,00	0,00	0,00	0,00	0,00	0,00
2029	3 000 000,00	3 000 000,00	0,00	0,00	0,00	0,00	0,00	0,00

3) W pozycji wykazuje się w szczególności wyłączenia wynikające z art. 36 ustawy z dnia 7 grudnia 2012 r. o zmianie niektórych ustaw w związku z realizacją ustawy budżetowej (Dz.U. poz. 1456 oraz z 2013 r. poz. 1199) oraz kwoty wykupu obligacji przychodowych.

Wyszczególnienie	Kwota długu *	Kwota zobowiązań wynikających z przejęcia przez jednostkę samorządu terytorialnego zobowiązań po likwidowanych i przekształconych jednostkach zaliczanych do sektora finansów publicznych	Relacja zrównowazenia wydatków bieżących, o której mowa w art. 242 ustawy	
			Różnica między dochodami bieżącymi a wydatkami bieżącymi	Różnica między dochodami bieżącymi, skorygowanymi o środki ⁷⁾ a wydatkami bieżącymi, ⁸⁾ pomniejszonymi o wydatki
Lp	6	7	8.1	8.2
Formuła			[1..1] - [2..1]	[1..1] + [4..1] - [42] - [02..3] - [21..2B]
Wykonanie 2013	21 500 000,00	0,00	3 027 953,50	10 587 255,53
Wykonanie 2014	24 500 000,00	0,00	4 760 222,55	10 596 813,95
Plan 3 kw. 2015	38 500 000,00	0,00	1 326 942,00	5 907 265,00
Wykonanie 2015	38 500 000,00	0,00	1 943 915,70	29 244 672,36
2016	43 000 000,00	0,00	-770 505,00	22 668 085,00
2017	43 000 000,00	0,00	6 457 182,00	6 457 182,00
2018	43 000 000,00	0,00	7 629 972,00	7 629 972,00
2019	40 800 000,00	0,00	9 051 335,00	9 051 335,00
2020	38 300 000,00	0,00	10 442 118,00	10 442 118,00
2021	33 300 000,00	0,00	11 841 862,00	11 841 862,00
2022	28 200 000,00	0,00	12 052 682,00	12 052 682,00
2023	22 900 000,00	0,00	12 267 562,00	12 267 562,00
2024	17 500 000,00	0,00	12 489 416,00	12 489 416,00
2025	12 000 000,00	0,00	12 709 622,00	12 709 622,00
2026	9 000 000,00	0,00	13 053 345,00	13 053 345,00
2027	6 000 000,00	0,00	13 053 345,00	13 053 345,00
2028	3 000 000,00	0,00	13 053 345,00	13 053 345,00
2029	0,00	0,00	13 053 345,00	13 053 345,00

7) Skorygowanie o środki określone w przepisach dotyczących w szczególności powiększenia o nadwyżkę budżetową z lat ubiegłych, zgodnie z art. 242 ustawy.
8) Pomniejszenie wydatków bieżących, zgodnie z art. 36 ust. 1 pkt 1 ustawy z dnia 7 grudnia 2012 r. o zmianie niektórych ustaw w związku z realizacją ustawy budżetowej, dotyczy lat 2013-2015.

Wskaźnik spłaty zobowiązań									
Wyszczególnienie	Wskaźnik planowanej łącznej kwoty spłaty zobowiązań, o której mowa w art. 243 ust. 1 ustawy do dochodów, bez uwzględnienia zobowiązań z tytułu jedностке samorządu terytorialnego, po uwzględnieniu uwolnień z tytułu wyłączenia z budżetowej pożyczki na dany rok.	Wskaźnik planowanej łącznej kwoty spłaty zobowiązań, o której mowa w art. 243 ust. 1 ustawy do dochodów, bez uwzględnienia zobowiązań z tytułu jedностке samorządu terytorialnego, po uwzględnieniu uwolnień z tytułu wyłączenia z budżetowej pożyczki na dany rok.	Kwota zobowiązań z tytułu jedностке samorządu terytorialnego, po uwzględnieniu uwolnień z tytułu wyłączenia z budżetowej pożyczki na dany rok.	Wskaźnik planowanej łącznej kwoty spłaty zobowiązań, o której mowa w art. 243 ust. 1 ustawy do dochodów, bez uwzględnienia zobowiązań z tytułu jedностке samorządu terytorialnego, po uwzględnieniu uwolnień z tytułu wyłączenia z budżetowej pożyczki na dany rok.	Wskaźnik dochodów powiększonych o dochody ze sprzedaży majątku oraz pomniejszonych o dochody budżetu, do ustalenia dla danego roku (wskaźnik jedностке)	Dopuszczalny wskaźnik spłaty zobowiązań określony w art. 243 ustawy, po uwzględnieniu uwolnień z tytułu wyłączenia z budżetowej pożyczki na dany rok.	Dopuszczalny wskaźnik spłaty zobowiązań określony w art. 243 ustawy, po uwzględnieniu uwolnień z tytułu wyłączenia z budżetowej pożyczki na dany rok.	Informacja o spełnieniu zobowiązania określonego w art. 243 ustawy, po uwzględnieniu uwolnień z tytułu wyłączenia z budżetowej pożyczki na dany rok.	Informacja o spełnieniu zobowiązania określonego w art. 243 ustawy, po uwzględnieniu uwolnień z tytułu wyłączenia z budżetowej pożyczki na dany rok.
LP	9.1	9.2	9.3	9.4	9.5	9.6	9.6.1	9.7	9.7.1
Formuła	$(2.1.1) * (2.1.3.1) + [5.1] / (1)$	$\frac{[2.1.1] * [2.1.3.1] + [5.1] * [2.1.3.1] * [2.1.3.2]}{[2.1.3.1] + [5.1] * [2.1.3.1]}$		$\frac{[2.1.1] * [2.1.3.1] + [5.1] * [2.1.3.1] * [2.1.3.2]}{[2.1.3.1] + [5.1] * [2.1.3.1]}$	$\frac{[1.1] - [15.1] + [16.1] + [17.1] - [18.1] - [19.1] - [20.1]}{[1.1] + [2.1] - [3.1] - [4.1]}$	średnia z trzech poprzednich lat [9.6]	średnia z trzech poprzednich lat [9.6]	[9.6] - [9.4]	[9.6.1] - [9.4]
Wykonanie 2013	6,34%	6,34%	0,00	6,34%	2,52%	0,00%	0,00%	TAK	TAK
Wykonanie 2014	0,51%	0,51%	0,00	0,51%	3,25%	0,00%	0,00%	TAK	TAK
Plan 3 kw. 2015	1,06%	1,06%	0,00	1,06%	4,83%	0,00%	0,00%	TAK	TAK
Wykonanie 2015	0,51%	0,51%	0,00	0,51%	1,60%	0,00%	0,00%	TAK	TAK
2016	1,86%	1,86%	0,00	1,86%	1,73%	3,53%	2,46%	TAK	TAK
2017	1,15%	1,15%	0,00	1,15%	5,09%	3,27%	2,19%	TAK	TAK
2018	1,21%	1,21%	0,00	1,21%	5,82%	3,88%	2,81%	TAK	TAK
2019	2,72%	2,72%	0,00	2,72%	6,69%	4,21%	4,21%	TAK	TAK
2020	2,84%	2,84%	0,00	2,84%	7,47%	5,87%	5,87%	TAK	TAK
2021	4,44%	4,44%	0,00	4,44%	8,21%	6,66%	6,66%	TAK	TAK
2022	4,40%	4,40%	0,00	4,40%	8,36%	7,46%	7,46%	TAK	TAK
2023	4,43%	4,43%	0,00	4,43%	8,51%	8,01%	8,01%	TAK	TAK
2024	4,39%	4,39%	0,00	4,39%	8,66%	8,36%	8,36%	TAK	TAK
2025	4,30%	4,30%	0,00	4,30%	8,81%	8,51%	8,51%	TAK	TAK
2026	2,42%	2,42%	0,00	2,42%	9,05%	8,66%	8,66%	TAK	TAK
2027	2,34%	2,34%	0,00	2,34%	9,05%	8,84%	8,84%	TAK	TAK
2028	2,26%	2,26%	0,00	2,26%	9,05%	8,97%	8,97%	TAK	TAK
2029	2,19%	2,19%	0,00	2,19%	9,05%	9,05%	9,05%	TAK	TAK

9) W pozycji wykazuje się w szczególności wyłączenia wynikające z art. 36 ustawy z dnia 7 grudnia 2012 r. o zmianie niektórych ustaw w związku z realizacją ustawy budżetowej oraz wyłączenia związane z emisją obligacji przychodowych. Identyfikacja wyłączenia dotycząca pozycji 9.6.1.

Wyszczególnienie	Przeznaczenie prognozowanej nadwyżki budżetowej 10)	w tym na:		Informacje uzupełniające o wybranych rodzajach wydatków budżetowych						
		Splity kredytów, pożyczek i wykup papierów wartościowych	Wydatki bieżące na wynagrodzenia i składki od nich naliczane	Wydatki związane z funkcjonowaniem organów jednostki samorządu terytorialnego 11)	Wydatki objęte limitem, o którym mowa w art. 226 ust. 3 pkt 4 ustawy 11.3)	z tego:		Wydatki inwestycyjne 12)	Nowe wydatki 13)	Wydatki majątkowe w formie dotacji
Formula	10	10.1	11.1	11.2	11.3	11.3.1	11.3.2	11.4	11.5	11.6
Wykonanie 2013	0,00	7 000 800,00	76 202 939,80	10 400 981,88	3 318 352,76	1 398 539,03	1 919 813,73	1 615 397,73	10 941 715,32	1 412 881,49
Wykonanie 2014	0,00	0,00	77 683 030,51	10 249 072,49	4 374 961,30	1 296 909,86	3 078 051,44	2 572 259,94	7 330 993,76	1 834 517,23
Plan 3 kw. 2015	0,00	0,00	78 053 056,00	10 340 684,00	12 090 385,00	902 584,00	1 187 801,00	823 501,00	22 112 727,00	3 350 000,00
Wykonanie 2015	0,00	0,00	81 944 146,50	10 756 314,45	10 615 440,03	774 237,84	9 841 202,19	692 173,96	20 902 859,54	2 924 534,18
2016	0,00	0,00	84 579 914,00	11 427 465,00	22 992 356,00	2 263 412,00	20 728 944,00	20 482 001,00	7 369 979,00	3 813 545,00
2017	0,00	0,00	79 098 576,00	0,00	6 550 886,00	2 370 188,00	4 180 698,00	0,00	0,00	0,00
2018	0,00	0,00	81 076 041,00	0,00	8 099 701,00	1 739 574,00	6 360 127,00	0,00	0,00	0,00
2019	2 200 000,00	2 200 000,00	83 102 943,00	0,00	4 771 488,00	764 249,00	4 007 239,00	0,00	0,00	0,00
2020	2 500 000,00	2 500 000,00	85 180 517,00	0,00	2 963 223,00	559 171,00	2 404 052,00	0,00	0,00	0,00
2021	5 000 000,00	5 000 000,00	87 310 030,00	0,00	2 447 939,00	139 143,00	2 308 796,00	0,00	0,00	0,00
2022	5 100 000,00	5 100 000,00	87 310 030,00	0,00	1 924 270,00	0,00	1 924 270,00	0,00	0,00	0,00
2023	5 300 000,00	5 300 000,00	87 310 030,00	0,00	0,00	0,00	0,00	0,00	0,00	0,00
2024	5 400 000,00	5 400 000,00	87 310 030,00	0,00	0,00	0,00	0,00	0,00	0,00	0,00
2025	5 500 000,00	5 500 000,00	87 310 030,00	0,00	0,00	0,00	0,00	0,00	0,00	0,00
2026	3 000 000,00	3 000 000,00	87 310 030,00	0,00	0,00	0,00	0,00	0,00	0,00	0,00
2027	3 000 000,00	3 000 000,00	87 310 030,00	0,00	0,00	0,00	0,00	0,00	0,00	0,00
2028	3 000 000,00	3 000 000,00	87 310 030,00	0,00	0,00	0,00	0,00	0,00	0,00	0,00
2029	3 000 000,00	3 000 000,00	87 310 030,00	0,00	0,00	0,00	0,00	0,00	0,00	0,00

- 10) Przeznaczenie nadwyżki budżetowej, inne niż splaty kredytów, pożyczek i wykup papierów wartościowych, wymaga określenia w objaśnieniach do wieloletniej prognozy finansowej.
11) W pozycji wykazuje się kwoty wydatków w ramach zadań własnych klasyfikowanych w dziale 750- Administracja publiczna w rozdziałach właściwych dla organów i urzędów jednostki samorządu terytorialnego (rozdziały od 75017 do 75023).
12) W pozycji wykazuje się wartość inwestycji rozpoczętych co najmniej w poprzednim roku budżetowym, którego dotyczy kolumna.
13) W pozycji wykazuje się wartość nowych inwestycji, które planuje się rozpocząć w roku, którego dotyczy kolumna.

Wyszczególnienie	Finansowanie programów, projektów lub zadań realizowanych z udziałem środków, o których mowa w art. 5 ust. 1 pkt 2 i 3 ustawy											
	12.1		12.1.1		12.1.1.1		12.2		12.2.1		12.2.1.1	
	Dochody bieżące na programy, projekty lub zadania finansowane z udziałem środków, o których mowa w art. 5 ust. 1 pkt 2 i 3 ustawy	12.1.1	12.1.1.1	12.1.1.1	Dochody majątkowe na programy, projekty lub zadania finansowane z udziałem środków, o których mowa w art. 5 ust. 1 pkt 2 i 3 ustawy	12.2	12.2.1	12.2.1.1	12.3	12.3.1	12.3.2	
Wykonanie 2013	1 018 985,12	1 002 252,06	1 002 252,06	1 002 252,06	475 906,12	475 906,12	475 906,12	943 827,81	943 827,81	943 827,81	943 827,81	
Wykonanie 2014	561 986,18	499 991,21	499 991,21	499 991,21	182 793,37	182 793,37	182 793,37	994 677,52	926 670,55	926 670,55	926 670,55	
Plan 3 kw. 2015	1 063 070,00	959 529,00	959 529,00	959 529,00	263 148,00	252 923,00	252 923,00	1 015 918,00	908 790,00	908 790,00	908 790,00	
Wykonanie 2015	939 811,89	852 385,02	852 385,02	852 385,02	240 353,07	230 128,99	230 128,99	904 724,64	813 394,21	813 394,21	813 394,21	
2016	2 252 627,00	2 093 573,00	2 093 573,00	2 093 573,00	334 793,00	322 088,00	322 088,00	2 258 883,00	2 103 773,00	2 103 773,00	2 103 773,00	
2017	0,00	0,00	0,00	0,00	0,00	0,00	0,00	0,00	0,00	0,00	0,00	
2018	0,00	0,00	0,00	0,00	0,00	0,00	0,00	0,00	0,00	0,00	0,00	
2019	0,00	0,00	0,00	0,00	0,00	0,00	0,00	0,00	0,00	0,00	0,00	
2020	0,00	0,00	0,00	0,00	0,00	0,00	0,00	0,00	0,00	0,00	0,00	
2021	0,00	0,00	0,00	0,00	0,00	0,00	0,00	0,00	0,00	0,00	0,00	
2022	0,00	0,00	0,00	0,00	0,00	0,00	0,00	0,00	0,00	0,00	0,00	
2023	0,00	0,00	0,00	0,00	0,00	0,00	0,00	0,00	0,00	0,00	0,00	
2024	0,00	0,00	0,00	0,00	0,00	0,00	0,00	0,00	0,00	0,00	0,00	
2025	0,00	0,00	0,00	0,00	0,00	0,00	0,00	0,00	0,00	0,00	0,00	
2026	0,00	0,00	0,00	0,00	0,00	0,00	0,00	0,00	0,00	0,00	0,00	
2027	0,00	0,00	0,00	0,00	0,00	0,00	0,00	0,00	0,00	0,00	0,00	
2028	0,00	0,00	0,00	0,00	0,00	0,00	0,00	0,00	0,00	0,00	0,00	
2029	0,00	0,00	0,00	0,00	0,00	0,00	0,00	0,00	0,00	0,00	0,00	

14) W pozycji 12.1.1.1, 12.2.1.1, 12.3.2, 12.4.2., 12.5.1, 12.6.1, 12.7.1 oraz 12.8.1, wykazuje się wyłącznie kwoty wynikające z umów na realizację programu, projektu lub zadania zawartych na dzień uchwalenia prognozy, a nieplanowanych do zawarcia w okresie prognozy.

Wyszczególnienie	Wydanki majątkowe na programy - projekty lub zadania finansowane z udziałem środków, o których mowa w art. 5 ust. 1 pkt 2 i 3 ustawy	w tym:		Wydanki majątkowe na realizację programu, projektu lub zadania	Wydanki na wkład krajowy w związku z umową na realizację programu, projektu lub zadania	w tym:		Wydanki na wkład krajowy w związku z umową na realizację programu, projektu lub zadania	w tym:	Przebiegi z tytułu kredytów, pożyczek, emisji papierów wartościowych powołujące w związku z umową na realizację programu, projektu lub zadania finansowanego z udziałem środków, o których mowa w art. 5 ust. 1 pkt 2 ustawy bez względu na stopień finansowania	w tym:
		finansowane środkami określonymi w art. 5 ust. 1 pkt 2 ustawy	wynikające wyłącznie z zawartych umów z podmiotem dysponującym środkami, o których mowa w art. 5 ust. 1 pkt 2 ustawy			w związku z już zawartą umową na realizację programu, projektu lub zadania	umowa na realizację programu, projektu lub zadania				
Formuła	12.4	12.4.1	12.4.2	12.5	12.5.1	12.6	12.6.1	12.7	12.7.1		
Wykonanie 2013	745 355,78	745 355,78	745 355,78	520 237,34	520 237,34	520 237,34	520 237,34	0,00	0,00		
Wykonanie 2014	505 776,00	379 332,00	379 332,00	194 450,97	194 450,97	194 450,97	194 450,97	0,00	0,00		
Plan 3 kw. 2015	0,00	0,00	0,00	107 128,00	107 128,00	107 128,00	107 128,00	0,00	0,00		
Wykonanie 2015	0,00	0,00	0,00	91 330,43	91 330,43	91 330,43	91 330,43	0,00	0,00		
2016	120 701,00	107 996,00	107 996,00	167 815,00	167 815,00	167 815,00	167 815,00	0,00	0,00		
2017	0,00	0,00	0,00	0,00	0,00	0,00	0,00	0,00	0,00		
2018	0,00	0,00	0,00	0,00	0,00	0,00	0,00	0,00	0,00		
2019	0,00	0,00	0,00	0,00	0,00	0,00	0,00	0,00	0,00		
2020	0,00	0,00	0,00	0,00	0,00	0,00	0,00	0,00	0,00		
2021	0,00	0,00	0,00	0,00	0,00	0,00	0,00	0,00	0,00		
2022	0,00	0,00	0,00	0,00	0,00	0,00	0,00	0,00	0,00		
2023	0,00	0,00	0,00	0,00	0,00	0,00	0,00	0,00	0,00		
2024	0,00	0,00	0,00	0,00	0,00	0,00	0,00	0,00	0,00		
2025	0,00	0,00	0,00	0,00	0,00	0,00	0,00	0,00	0,00		
2026	0,00	0,00	0,00	0,00	0,00	0,00	0,00	0,00	0,00		
2027	0,00	0,00	0,00	0,00	0,00	0,00	0,00	0,00	0,00		
2028	0,00	0,00	0,00	0,00	0,00	0,00	0,00	0,00	0,00		
2029	0,00	0,00	0,00	0,00	0,00	0,00	0,00	0,00	0,00		

15) Przez program, projekt lub zadanie finansowane w co najmniej 60% środkami, o których mowa w art. 5 ust. 1 pkt 2 ustawy, należy rozumieć także taki program, projekt lub zadanie przynoszące dochód, dla których poziom finansowania ze środków, o których mowa w art. 5 ust. 1 pkt 2 ustawy, ustala się po odliczeniu zdyskontowanego dochodu obliczanego zgodnie z przepisami Unii Europejskiej dotyczącymi takiego programu, projektu lub zadania.

Wyszczególnienie	Kwoty dotyczące przejęcia i spłaty zobowiązań po samodzielnym publicznym zakładach opieki zdrowotnej oraz pokrycia ujemnego wyniku									
	Przychody z tytułu kredytów, pożyczek, emisji papierów wartościowych powstałe w związku z zawartą po dniu 1 stycznia 2013 r. umową na realizację programu, projektu lub zadania finansowanego w całości lub części z budżetu państwa, o którym mowa w art. 3 ust. 1 pkt 2 ustawy	w tym:	Kwota zobowiązań wynikających z przejęcia przez jednostkę samorządu terytorialnego zobowiązań po likwidowanych i przekształcanych samodzielnym zakładach opieki zdrowotnej	13.2	13.3	13.4	13.5	13.6	13.7	13.8
		Przychody z tytułu dotacji celowej z budżetu państwa, o której mowa w art. 196 ustawy z dnia 15 kwietnia 2011 r. o działalności leczniczej (Dz. U. z 2013 r. poz. 217, z późn. zm.)	Wysokość zobowiązań podlegających umorzeniu, o którym mowa w art. 190 ustawy o działalności leczniczej	Wydatki na spłatę przejętych zobowiązań publicznego zakładu opieki zdrowotnej przekształconego na zasadach określonych w przepisach o działalności leczniczej	Wydatki na spłatę przejętych zobowiązań publicznego zakładu opieki zdrowotnej likwidowanego na zasadach określonych w przepisach o działalności leczniczej	Wydatki na spłatę zobowiązań publicznego zakładu opieki zdrowotnej	Wydatki na spłatę zobowiązań publicznego zakładu opieki zdrowotnej	Wydatki na spłatę zobowiązań publicznego zakładu opieki zdrowotnej	Wydatki na spłatę zobowiązań publicznego zakładu opieki zdrowotnej	Wydatki bieżące na pokrycie ujemnego wyniku finansowego samodzielnego zakładu opieki zdrowotnej
12.8	12.8.1	13.1	13.2	13.3	13.4	13.5	13.6	13.7	13.8	13.9
Formuła										
Wykonanie 2013			0,00	0,00	0,00	0,00	0,00	0,00	0,00	0,00
Wykonanie 2014			0,00	0,00	0,00	0,00	0,00	0,00	0,00	0,00
Plan 3 kw. 2015			0,00	0,00	0,00	0,00	0,00	0,00	0,00	0,00
Wykonanie 2015			0,00	0,00	0,00	0,00	0,00	0,00	0,00	0,00
2016			0,00	0,00	0,00	0,00	0,00	0,00	0,00	0,00
2017			0,00	0,00	0,00	0,00	0,00	0,00	0,00	0,00
2018			0,00	0,00	0,00	0,00	0,00	0,00	0,00	0,00
2019			0,00	0,00	0,00	0,00	0,00	0,00	0,00	0,00
2020			0,00	0,00	0,00	0,00	0,00	0,00	0,00	0,00
2021			0,00	0,00	0,00	0,00	0,00	0,00	0,00	0,00
2022			0,00	0,00	0,00	0,00	0,00	0,00	0,00	0,00
2023			0,00	0,00	0,00	0,00	0,00	0,00	0,00	0,00
2024			0,00	0,00	0,00	0,00	0,00	0,00	0,00	0,00
2025			0,00	0,00	0,00	0,00	0,00	0,00	0,00	0,00
2026			0,00	0,00	0,00	0,00	0,00	0,00	0,00	0,00
2027			0,00	0,00	0,00	0,00	0,00	0,00	0,00	0,00
2028			0,00	0,00	0,00	0,00	0,00	0,00	0,00	0,00
2029			0,00	0,00	0,00	0,00	0,00	0,00	0,00	0,00

[Handwritten signature]

Wyszczególnienie	Dane uzupełniające o długi i jego spłacie						Dane dotyczące emitowanych obligacji przychodowych ¹⁶⁾		
	Spłaty rat kapitałowych oraz wykup papierów wartościowych, o których mowa w pkt 5.1., wyliczające wyłączenie z tytułu zobowiązań luz ^x zaciągniętych	Kwota długu, którego planowana spłata dokonana się z wydatków budżetu ^x	Wydatki zmniejszające dług ^x	w tym:			w tym:		
14.1	14.2	14.3	14.3.1	14.3.2	14.3.3	14.4	15.1	15.1.1	15.2
Formuła									
Wykonanie 2013	7 000 800,00	0,00	0,00	0,00	0,00	0,00	0,00	0,00	0,00
Wykonanie 2014	0,00	0,00	0,00	0,00	0,00	0,00	0,00	0,00	0,00
Plan 3 kw. 2015	0,00	0,00	0,00	0,00	0,00	0,00	0,00	0,00	0,00
Wykonanie 2015	0,00	0,00	0,00	0,00	0,00	0,00	0,00	0,00	0,00
2016	1 500 000,00	0,00	0,00	0,00	0,00	0,00	0,00	0,00	0,00
2017	0,00	0,00	0,00	0,00	0,00	0,00	0,00	0,00	0,00
2018	0,00	0,00	0,00	0,00	0,00	0,00	0,00	0,00	0,00
2019	2 000 000,00	0,00	0,00	0,00	0,00	0,00	0,00	0,00	0,00
2020	2 200 000,00	0,00	0,00	0,00	0,00	0,00	0,00	0,00	0,00
2021	4 700 000,00	0,00	0,00	0,00	0,00	0,00	0,00	0,00	0,00
2022	4 800 000,00	0,00	0,00	0,00	0,00	0,00	0,00	0,00	0,00
2023	5 000 000,00	0,00	0,00	0,00	0,00	0,00	0,00	0,00	0,00
2024	5 100 000,00	0,00	0,00	0,00	0,00	0,00	0,00	0,00	0,00
2025	5 200 000,00	0,00	0,00	0,00	0,00	0,00	0,00	0,00	0,00
2026	2 000 000,00	0,00	0,00	0,00	0,00	0,00	0,00	0,00	0,00
2027	2 000 000,00	0,00	0,00	0,00	0,00	0,00	0,00	0,00	0,00
2028	2 000 000,00	0,00	0,00	0,00	0,00	0,00	0,00	0,00	0,00
2029	2 000 000,00	0,00	0,00	0,00	0,00	0,00	0,00	0,00	0,00

* Informacja o spełnieniu wskaźnika spłaty zobowiązań określonego w art. 243 ustawy po uwzględnieniu zobowiązań publicznych samorządu terytorialnego, oraz po uwzględnieniu ustawowych wyłączeń zostanie automatycznie wygenerowana przez aplikację wskazaną przez Ministra Finansów, o której mowa w § 4 ust. 1 rozporządzenia Ministra Finansów z dnia 10 stycznia 2013 r. w sprawie wieloletniej prognozy finansowej jednostki samorządu terytorialnego (Dz.U. poz. 86, z późn. zm.). Automatycznie wyliczenia danych na podstawie wartości historycznych i prognozowanych przez jednostkę samorządu terytorialnego dotyczy w szczególności także poz. 9.6.-9.6.1 i pozycji z sekcji nr 16.

** Należy wskazać jedną z następujących podstaw prawnych: art. 240a ust. 4 / art. 240a ust. 8 / art. 240b ust. 8 / art. 240b ustawy określającej procedurę jaką objęta jest jednostka samorządu terytorialnego.

X - pozycje oznaczone symbolem „X” sporządza się na okres, na który zaciągnięto oraz planuje się zaciągnięcie zobowiązania dłużne (prognoza kwoty długu). Okres ten nie podlega wyłączeniu w sytuacji planowania wydatków z tytułu niewymagalnych porceżeń i gwarancji. W przypadku planowania wydatków z tytułu niewymagalnych porceżeń i gwarancji w okresie dłuższym niż okres, na który zaciągnięto oraz planuje się zaciągnięcie zobowiązania dłużne, informację o wydatkach z tytułu niewymagalnych porceżeń i gwarancji, wykraczających poza wspomniany okres, należy zamieścić w objaśnieniach do wieloletniej prognozy finansowej. W przypadku, gdy kwoty wydatków wykraczające z limitów wydatków na przedkwartalcia wykraczają poza okres prognozy kwoty długu to pozycje oznaczone symbolem „X” sporządza się do ostatniego roku, na który ustalono limit wydatków na realizację przedkwartalcia.

16) Pozycje sekcji 15 są wykazywane wyłącznie przez jednostki samorządu terytorialnego emitujące obligacje przychodowe.

17) Pozycje sekcji 16 wykazują wyłącznie jednostki objęte procedurą wyliczającą z art. 240a lub art. 240b ustawy

SKARBNIK
POWIATU TUCZEWSKIEGO

mgr Dorota Strzypczyńska

do Uchwały Rady Powiatu Tczewskiego Nr XIII/100/2015 z dnia 29 grudnia 2015 roku
zmieniony uchwałą Rady Powiatu Tczewskiego Nr z dnia

Wykaz przedsięwzięć do WPF

kwoty w
zł

L.p.	Nazwa i cel	Jednostka odpowiedzialna lub koordynująca	Okres realizacji		Łączne nakłady finansowe	Limit 2016	Limit 2017	Limit 2018	Limit 2019	Limit 2020
			od	do						
1	Wydatki na przedsięwzięcia-ogółem (1.1+1.2+1.3)				60 073 399,00	22 992 356,00	6 550 886,00	8 099 701,00	4 771 488,00	2 961 223,00
1.a	- wydatki bieżące				8 714 564,00	2 263 412,00	2 370 188,00	1 739 574,00	764 249,00	551 171,00
1.b	- wydatki majątkowe				51 358 835,00	20 728 944,00	4 180 698,00	6 360 127,00	4 007 239,00	2 401 052,00
1.1	Wydatki na programy, projekty lub zadania związane z programami realizowanymi z udziałem środków, o których mowa w art. 5 ust. 1 pkt 2 i 3 ustawy z dnia 27 sierpnia 2009 r. o finansach publicznych (Dz.U. Nr 157, poz. 1240, z późn. zm.), z tego:				7 252 190,00	1 969 155,00	2 238 756,00	1 532 642,00	756 562,00	551 171,00
1.1.1	- wydatki bieżące				7 126 690,00	1 969 155,00	2 138 256,00	1 507 642,00	756 562,00	551 171,00
1.1.1.1	Akademia Aktywnych - Zwiększenie zatrudnienia osób dotkniętych i zagrożonych ubóstwem i wykluczeniem społecznym		2016	2018	474 260,00	117 415,00	237 130,00	119 715,00	0,00	0,00
1.1.1.2	Aktywni i kompetentni - praktyka zagraniczna drogą na rynek pracy - Odbycie praktyki zawodowej w przedsiębiorstwach zagranicznych, doskonalenie umiejętności zawod., rozwój kompet. zawodowych - język angielski		2016	2017	442 031,00	353 625,00	88 406,00	0,00	0,00	0,00
1.1.1.3	Erasmus+ "Czytelnictwo, piśmiennictwo w Europie: jaka przyszłość w kontekście cyfrowym?" - Analiza przyszłości czytelnictwa i piśmiennictwa w Europie w kontekście transformacji cyfrowej.		2014	2016	74 198,00	17 377,00	0,00	0,00	0,00	0,00
1.1.1.4	Postaw na dobry zawód - podniesienie jakości edukacji zawodowej w powiecie tczewskim - Podniesienie jakości edukacji zawodowej		2016	2020	2 305 060,00	20 232,00	700 601,00	678 821,00	560 713,00	341 693,00
1.1.1.5	Wiedza to potęga - poprawa jakości edukacji ogólnej w szkołach Powiatu Tczewskiego - Poprawa jakości edukacji ogólnej i przedszkolnej		2016	2018	2 833 747,00	1 422 862,00	943 764,00	467 121,00	0,00	0,00

Limit 2021	Limit 2022	Limit 2023	Limit 2024	Limit 2025	Limit 2026	Limit 2027	Limit 2028	Limit 2029	Limit zobowiązań
2 447 939,00	1 924 270,00	0,00	0,00	0,00	0,00	0,00	0,00	0,00	60 073 399,00
139 143,00	0,00	0,00	0,00	0,00	0,00	0,00	0,00	0,00	8 714 564,00
2 308 796,00	1 924 270,00	0,00	0,00	0,00	0,00	0,00	0,00	0,00	51 358 835,00
139 143,00	0,00	0,00	0,00	0,00	0,00	0,00	0,00	0,00	7 252 190,00

139 143,00	0,00	0,00	0,00	0,00	0,00	0,00	0,00	0,00	7 126 690,00
0,00	0,00	0,00	0,00	0,00	0,00	0,00	0,00	0,00	474 260,00
0,00	0,00	0,00	0,00	0,00	0,00	0,00	0,00	0,00	442 031,00

0,00	0,00	0,00	0,00	0,00	0,00	0,00	0,00	0,00	74 138,00
------	------	------	------	------	------	------	------	------	-----------

0,00	0,00	0,00	0,00	0,00	0,00	0,00	0,00	0,00	2 305 060,00
------	------	------	------	------	------	------	------	------	--------------

0,00	0,00	0,00	0,00	0,00	0,00	0,00	0,00	0,00	2 833 747,00
------	------	------	------	------	------	------	------	------	--------------

L.p.	Nazwa i cel	Jednostka odpowiedzialna lub koordynująca	Okres realizacji		Łączne nakłady finansowe	Limit 2016	Limit 2017	Limit 2018	Limit 2019	Limit 2020
			od	do						
1.1.1.6	Zdolni z Pomorza - Powiat Tczewski - Poprawa jakości edukacji ogólnej i przedszkolnej	Starostwo Powiatowe w Tczewie	2016	2021	997 454,00	37 644,00	168 355,00	241 985,00	195 849,00	214 478,00
1.1.2	- wydatki majątkowe				125 500,00	0,00	100 500,00	25 000,00	0,00	0,00
1.1.2.1	Postaw na dobry zawód - podniesienie jakości edukacji zawodowej w powiecie tczewskim - Podniesienie jakości edukacji zawodowej	Starostwo Powiatowe w Tczewie	2017	2018	125 500,00	0,00	100 500,00	25 000,00	0,00	0,00
1.2	Wydatki na programy, projekty lub zadania związane z umowami partnerstwa publiczno-prywatnego, z tego:				0,00	0,00	0,00	0,00	0,00	0,00
1.2.1	- wydatki bieżące				0,00	0,00	0,00	0,00	0,00	0,00
1.2.2	- wydatki majątkowe				0,00	0,00	0,00	0,00	0,00	0,00
1.3	Wydatki na programy, projekty lub zadania pozostałe (inne niż wymienione w pkt 1.1 i 1.2), z tego:				52 821 209,00	21 023 201,00	4 312 130,00	6 567 059,00	4 014 926,00	2 404 052,00
1.3.1	- wydatki bieżące				1 587 874,00	294 257,00	231 932,00	231 932,00	7 687,00	0,00
1.3.1.1	Nauki przyrodnicze po angielsku - Rozwijanie kompetencji jęz. angielskiego uczniów do poziomu umożliwiającego kontynuację kształcenia na kierunkach techn. i przyrodn. wykorzystujących nauczanie w jęz. ang.	I Liceum Ogólnokształcące	2016	2019	13 312,00	1 636,00	4 437,00	4 437,00	2 802,00	0,00
1.3.1.2	Odsienianie i zwalczanie ślikskości na jezdniach dróg powiatowych, zlokalizowanych na terenie miasta Tczew, przez Miasto Tczew - Właściwe utrzymanie dróg powiatowych	Starostwo Powiatowe w Tczewie	2012	2018	316 117,00	30 000,00	30 000,00	30 000,00	0,00	0,00
1.3.1.3	Odsienianie i zwalczanie ślikskości zimowej dróg powiatowych, przez Gminę i Miasto Pępelin - Właściwe utrzymanie dróg powiatowych	Starostwo Powiatowe w Tczewie	2015	2018	330 255,00	140 255,00	85 000,00	85 000,00	0,00	0,00
1.3.1.4	Odsienianie i zwalczanie ślikskości zimowej dróg powiatowych, przez Miasto i Gminę Gniew - Właściwe utrzymanie dróg powiatowych	Starostwo Powiatowe w Tczewie	2013	2018	905 793,00	119 844,00	105 000,00	105 000,00	0,00	0,00

Limit 2021	Limit 2022	Limit 2023	Limit 2024	Limit 2025	Limit 2026	Limit 2027	Limit 2028	Limit 2029	Limit zobowiązań
139 143,00	0,00	0,00	0,00	0,00	0,00	0,00	0,00	0,00	997 454,00
0,00	0,00	0,00	0,00	0,00	0,00	0,00	0,00	0,00	125 500,00
0,00	0,00	0,00	0,00	0,00	0,00	0,00	0,00	0,00	125 500,00

0,00	0,00	0,00	0,00	0,00	0,00	0,00	0,00	0,00	0,00
0,00	0,00	0,00	0,00	0,00	0,00	0,00	0,00	0,00	0,00
0,00	0,00	0,00	0,00	0,00	0,00	0,00	0,00	0,00	0,00
2 308 796,00	1 924 270,00	0,00	0,00	0,00	0,00	0,00	0,00	0,00	52 921 209,00
0,00	0,00	0,00	0,00	0,00	0,00	0,00	0,00	0,00	1 587 874,00
0,00	0,00	0,00	0,00	0,00	0,00	0,00	0,00	0,00	13 312,00

0,00	0,00	0,00	0,00	0,00	0,00	0,00	0,00	0,00	316 117,00
------	------	------	------	------	------	------	------	------	------------

0,00	0,00	0,00	0,00	0,00	0,00	0,00	0,00	0,00	330 255,00
------	------	------	------	------	------	------	------	------	------------

0,00	0,00	0,00	0,00	0,00	0,00	0,00	0,00	0,00	905 793,00
------	------	------	------	------	------	------	------	------	------------

L.p.	Nazwa i cel	Jednostka odpowiedzialna lub koordynująca	Okres realizacji		Łączne nakłady finansowe	Limit 2016	Limit 2017	Limit 2018	Limit 2019	Limit 2020
			od	do						
1.3.1.5	Pilotażowe wdrażanie programowania w edukacji formalnej w oparciu o innowacje pedagogiczne w szkole - Rozwijanie kompetencji społecznych, programowanie, rozumienie, analizowanie i rozwiązywanie problemów z wykorzyst. komputera i innych urządzeń cyfrowych	I Liceum Ogólnokształcące	2016	2019	9 687,00	1 192,00	3 228,00	3 228,00	2 039,00	0,00
1.3.1.6	Pilotażowe wdrażanie programowania w edukacji formalnej w oparciu o innowacje pedagogiczne w szkole - Rozwijanie kompetencji społecznych, programowanie, rozumienie, analizowanie i rozwiązywanie problemów z wykorzyst. komputera i innych urządzeń cyfrowych	II Liceum Ogólnokształcące	2016	2019	12 710,00	1 330,00	4 267,00	4 267,00	2 846,00	0,00
1.3.2	- wydatki majątkowe				51 233 335,00	20 728 944,00	4 080 198,00	6 335 127,00	4 007 239,00	2 404 052,00
1.3.2.1	Kompleksowa modernizacja energetyczna budynków stanowiących własność Powiatu Tczewskiego - Oszczędność energii w budynkach	Starostwo Powiatowe w Tczewie	2011	2022	10 937 710,00	142 610,00	2 387 018,00	1 136 845,00	1 339 019,00	1 404 052,00
1.3.2.2	Poprawa jakości kształcenia zawodowego w szkołach ponadgimnazjalnych Powiatu Tczewskiego - poprzez prace budowlane i doposażenie - Poprawa jakości kształcenia zawodowego	Starostwo Powiatowe w Tczewie	2016	2019	8 556 625,00	71 943,00	1 618 180,00	5 198 282,00	1 668 220,00	0,00
1.3.2.3	Przebudowa drogi powiatowej 2806G (Milibądz - stacja kolejowa Milibądz) jako drogi dojazdowej do gruntów rolnych - Poprawa stanu nawierzchni i infrastruktury drogowej	Starostwo Powiatowe w Tczewie	2015	2016	279 000,00	129 000,00	0,00	0,00	0,00	0,00
1.3.2.4	Przebudowa drogi powiatowej 2806G (Milibądz - stacja kolejowa Milibądz) jako drogi dojazdowej do gruntów rolnych - Poprawa stanu nawierzchni i infrastruktury drogowej	Powiatowy Zarząd Dróg	2015	2016	0,00	0,00	0,00	0,00	0,00	0,00
1.3.2.5	Przebudowa drogi powiatowej nr 2718G (Starogard Gdański-Rywałd-Klonówka-Peplini) - Poprawa stanu nawierzchni i infrastruktury technicznej	Starostwo Powiatowe w Tczewie	2019	2020	2 000 000,00	0,00	0,00	0,00	1 000 000,00	1 000 000,00

Limit 2021	Limit 2022	Limit 2023	Limit 2024	Limit 2025	Limit 2026	Limit 2027	Limit 2028	Limit 2029	Limit zobowiązań
0,00	0,00	0,00	0,00	0,00	0,00	0,00	0,00	0,00	9 687,00

0,00	0,00	0,00	0,00	0,00	0,00	0,00	0,00	0,00	12 710,00
------	------	------	------	------	------	------	------	------	-----------


2 308 796,00	1 924 270,00	0,00	0,00	0,00	0,00	0,00	0,00	0,00	51 233 335,00
2 308 796,00	1 924 270,00	0,00	0,00	0,00	0,00	0,00	0,00	0,00	10 937 710,00

0,00	0,00	0,00	0,00	0,00	0,00	0,00	0,00	0,00	8 556 625,00
------	------	------	------	------	------	------	------	------	--------------

0,00	0,00	0,00	0,00	0,00	0,00	0,00	0,00	0,00	279 000,00
------	------	------	------	------	------	------	------	------	------------

0,00	0,00	0,00	0,00	0,00	0,00	0,00	0,00	0,00	0,00
------	------	------	------	------	------	------	------	------	------

0,00	0,00	0,00	0,00	0,00	0,00	0,00	0,00	0,00	2 000 000,00
------	------	------	------	------	------	------	------	------	--------------


 Id: 63BF76B-6991-4B4D-957F-006B790DF71F. Projekt

L.p.	Nazwa i cel	Jednostka odpowiedzialna lub koordynująca	Okres realizacji		Łączne nakłady finansowe	Limit 2016	Limit 2017	Limit 2018	Limit 2019	Limit 2020
			od	do						
1.3.2.6	Przebudowa drogi powiatowej nr 2718G (Starogard Gdański-Rywałd-Klonówka-Pełplin) - Poprawa stanu nawierzchni i infrastruktury technicznej	Powiatowy Zarząd Dróg	2017	2018	0,00	0,00	0,00	0,00	0,00	0,00
1.3.2.7	Przebudowa drogi powiatowej nr 2820G (od granicy miasta Pełplin do skrzyżowania z drogą nr 227001G) - Poprawa stanu nawierzchni i infrastruktury drogowej	Starostwo Powiatowe w Tczewie	2016	2017	250 000,00	175 000,00	75 000,00	0,00	0,00	0,00
1.3.2.8	Przebudowa Mostu Tczewskiego - etap I - Przebudowa Mostu Tczewskiego	Starostwo Powiatowe w Tczewie	2015	2016	29 210 000,00	20 210 391,00	0,00	0,00	0,00	0,00
1.3.2.9	Rozbudowa drogi powiatowej nr 2810G Tczew-Gorzędziej-Rybaki-Gręblin (od granicy miasta Tczewa do drogi krajowej nr 22) - Poprawa stanu nawierzchni i infrastruktury drogowej	Starostwo Powiatowe w Tczewie	2015	2016	0,00	0,00	0,00	0,00	0,00	0,00
1.3.2.10	Termomodernizacja obiektów użyteczności publicznej - Oszczędność energii w budynkach	Starostwo Powiatowe w Tczewie	2011	2021	0,00	0,00	0,00	0,00	0,00	0,00

Limit 2021	Limit 2022	Limit 2023	Limit 2024	Limit 2025	Limit 2026	Limit 2027	Limit 2028	Limit 2029	Limit zobowiązań
0,00	0,00	0,00	0,00	0,00	0,00	0,00	0,00	0,00	0,00
0,00	0,00	0,00	0,00	0,00	0,00	0,00	0,00	0,00	250 000,00
0,00	0,00	0,00	0,00	0,00	0,00	0,00	0,00	0,00	29 210 000,00
0,00	0,00	0,00	0,00	0,00	0,00	0,00	0,00	0,00	0,00

S K A R B N I A
 POWIATU CZĘSTOCHOWSKIEGO
 mgr Dariusz Storzyczyński