

Tczew 2016-10-17

INFORMACJA o realizacji zadań oświatowych powiatu tczewskiego w roku szkolnym 2015/2016

W roku szkolnym 2015/16 funkcjonowało 13 zespołów szkół, szkół i placówek, dla których Powiat Tczewski jest organem prowadzącym.

Są to:

1. I Liceum Ogólnokształcące w Tczewie,
2. II Liceum Ogólnokształcące w Tczewie,
3. Zespół Szkół Ponadgimnazjalnych w Gniewie,
4. Zespół Szkół Ponadgimnazjalnych w Pelplinie,
5. Zespół Szkół Agrotechnicznych i Ogólnokształcących w Swarzędzie,
6. Zespół Szkół Technicznych w Tczewie,
7. Zespół Szkół Rzemieślniczych i Kupieckich w Tczewie,
8. Zespół Szkół Budowlanych i Odzieżowych w Tczewie,
9. Zespół Szkół Ekonomicznych w Tczewie,
10. Zespół Placówek Specjalnych w Tczewie,
11. Specjalny Ośrodek Szkolno-Wychowawczy w Pelplinie,
12. Poradnia Psychologiczno-Pedagogiczna w Tczewie,
13. Zespół Kształcenia Zawodowego w Tczewie.

Przy Zespole Szkół Ekonomicznych w Tczewie, Zespole Szkół Agrotechnicznych i Ogólnokształcących w Swarzędzie oraz SOSW w Tczewie i Pelplinie funkcjonują internaty. W ZSE i ZSAiO mieszkało **197 uczniów**, w SOSW w Tczewie i Pelplinie **43 uczniów** (według stanu na dzień 31.03.2016).

Na terenie powiatu funkcjonują również szkoły założone przez inne podmioty. Są to:

1. Uniwersyteckie Katolickie Liceum Ogólnokształcące ZSK w Tczewie, będące szkołą publiczną,
2. Centrum Kształcenia Zawodowego "Nauka", będące szkołą niepubliczną o uprawnieniach szkoły publicznej,
3. Collegium Marianum Liceum Katolickie w Pelplinie, będące szkołą niepubliczną o uprawnieniach szkoły publicznej,
4. Prywatna Szkoła Policealna w Pelplinie, będące szkołą niepubliczną o uprawnieniach szkoły publicznej,
5. Prywatne Liceum Ogólnokształcące w Pelplinie, będące szkołą niepubliczną o uprawnieniach szkoły publicznej.

Zestawienie liczby uczniów z podziałem na typy szkół wg SIO

Typy szkół	Rok szkolny						
	2013/2014		2014/15		2015/16		2016/17
	30.09. 2013	31.03. 2014	30.09. 2014	31.03. 2015	30.09. 2015	31.03. 2016	30.09. 2016
SZKOLNICTWO OGÓLNOKSZTAŁCĄCE							
Licea Ogólnokształcące							
I Liceum Ogólnokształcące	551	549	505	505	479	478	452
II Liceum Ogólnokształcące	409	415	367	370	368	358	327
ZSP Pelplin	126	127	120	121	100	102	82
ZSP Gniew	55	58	24	25	56	60	57
Collegium Marianum	78	76	70	70	54	55	56
ZSAiO Swaróżyn	35	36	60	60	88	87	52
Uniwersyteckie Katolickie LO	207	206	230	230	237	238	244
Liceum Ogólnokształcące (CKZ NAUKA)	0	0	0	0	0	0	12
SUMA LO	1461	1467	1376	1381	1382	1378	1282
Uzupełniające Liceum Ogólnokształcące							
CKZ Nauka	19	0	0	0	0	0	0
SUMA ULO	19	0	0	0	0	0	0
Liceum Ogólnokształcące dla dorosłych							
CKZ Nauka	317	311	312	259	259	202	218
Prywatne LO dla Dorosłych w Pelplinie	64	58	38	41	35	30	22
ZSP Gniew	74	48	55	34	43	25	37
ZSRiK Tczew	114	71	116	65	130	76	109
ZSAiO Swaróżyn	0	0	0	0	0	0	0
ZSP Pelplin	47	29	46	31	46	19	40
SUMA LO dla dorosłych	616	517	567	430	513	352	426
RAZEM SZKOLNICTWO OGÓLNOKSZTAŁCĄCE	2096	1984	1943	1811	1895	1730	1708
SZKOLNICTWO ZAWODOWE							
Technika							
ZSE Tczew	694	681	719	707	721	706	652
ZSBiO Tczew	390	368	351	342	334	321	305
ZSRiK Tczew	124	120	124	122	122	123	129
ZST Tczew	370	363	403	399	390	377	396
ZSP Gniew	32	31	63	61	86	91	111
ZSAiO Swaróżyn	187	183	192	186	189	186	179
SUMA Technika	1797	1746	1852	1817	1842	1804	1772

Szkoly Policealne							
CKZ Nauka	290	257	296	217	229	167	197
Prywatna Szkoła Policealna w Pelplinie	8	11	11	12	12	12	6
SUMA - Szkoly Policealne	298	268	307	229	241	179	203
Zasadnicze Szkoly Zawodowe							
ZSBiO Tczew	90	85	89	89	86	87	116
CKZ Nauka	114	108	111	110	115	106	99
ZSRiK Tczew	187	184	197	188	162	153	152
ZSP Pelplin	154	153	177	171	150	143	138
ZST Tczew	88	85	69	65	64	62	70
ZSAiO Swarozyn	84	82	69	72	72	70	80
ZSP Gniew	106	105	121	119	106	104	116
SUMA -Szkoly Zawodowe	823	802	833	814	755	725	771
Gimnazja z oddzialami przysposabiajacymi do pracy							
ZKZ Tczew	86	88	94	94	93	89	79
RAZEM SZK. ZAWODOWE	3034	2933	3086	2954	2931	2797	2825
SZKOLNICTWO SPECJALNE							
Przedszkole	55	64	51	54	48	52	54
Szkoła podstawowa	110	110	102	108	112	119	112
Gimnazjum	90	90	84	82	80	81	91
Zasadnicza Szkoła Zawodowa	40	39	52	49	45	40	43
Szkoła Przeposabiajaca do Pracy	44	44	44	39	44	44	44
Ośrodek rewalidacyjno-wychowawczy				32	29	29	17
RAZEM SZK.SPECJALNE	339	347	333	364	358	365	361
OGÓLEM	5469	5264	5362	5129	5184	4892	4894

W roku szkolnym 2015/2016, na dzień 30 września 2015 roku w szkołach na terenie powiatu tczewskiego uczyło się 5184 uczniów i słuchaczy. Natomiast 31 marca 2016 roku w naszych szkołach i placówkach pobierało naukę 4892 uczniów i słuchaczy. Tak zwany ruch uczniów wynosił 292 (5,64%) uczniów i słuchaczy. Rok wcześniej wynosił 265 (4,9%), dwa lata wcześniej 205 (3,7%) uczniów, trzy lata wcześniej 232 (4,1%) uczniów, cztery lata wcześniej 216 (3,7%) uczniów, pięć lat wcześniej 255 (4,4%) uczniów.

Ruch uczniów wynika przede wszystkim z podawanych w zestawieniu Liceów Ogólnokształcących dla Dorosłych oraz szkół policealnych. Część zajęć w tych szkołach kończy się w semestrze zimowym, stąd spadek ilości osób w semestrze letnim (stan na dzień 31.03).

W szkołach młodzieżowych w roku szkolnym 2015/16 uczyło się 3907 uczniów (dane marzec 2016):

1. W LO 1378 uczniów co stanowiło 35,27% (we wrześniu 2015/16 roku 34,749%).
2. W Technikum 1804 uczniów co stanowiło 46,18% (we wrześniu 2015/16 roku 46,30%).
3. W ZSZ 725 uczniów co stanowi 18,56% (we wrześniu 2015/16 roku 18,98%).

W szkołach młodzieżowych prowadzonych przez powiat tczewski w roku szkolnym 2015/16 uczyło się 3573 uczniów (dane wrzesień 2015):

1. W LO 1091 uczniów co stanowiło 30,54%.
2. W Technikum 1842 uczniów co stanowiło 51,56%.
3. W ZSZ 640 uczniów co stanowi 17,92%.

W przyjętej przez Radę Powiatu "Strategii rozwoju edukacji powiatu tczewskiego na lata 2014-2020" założono, że w roku 2020 model kształcenia będzie wyglądał następująco:

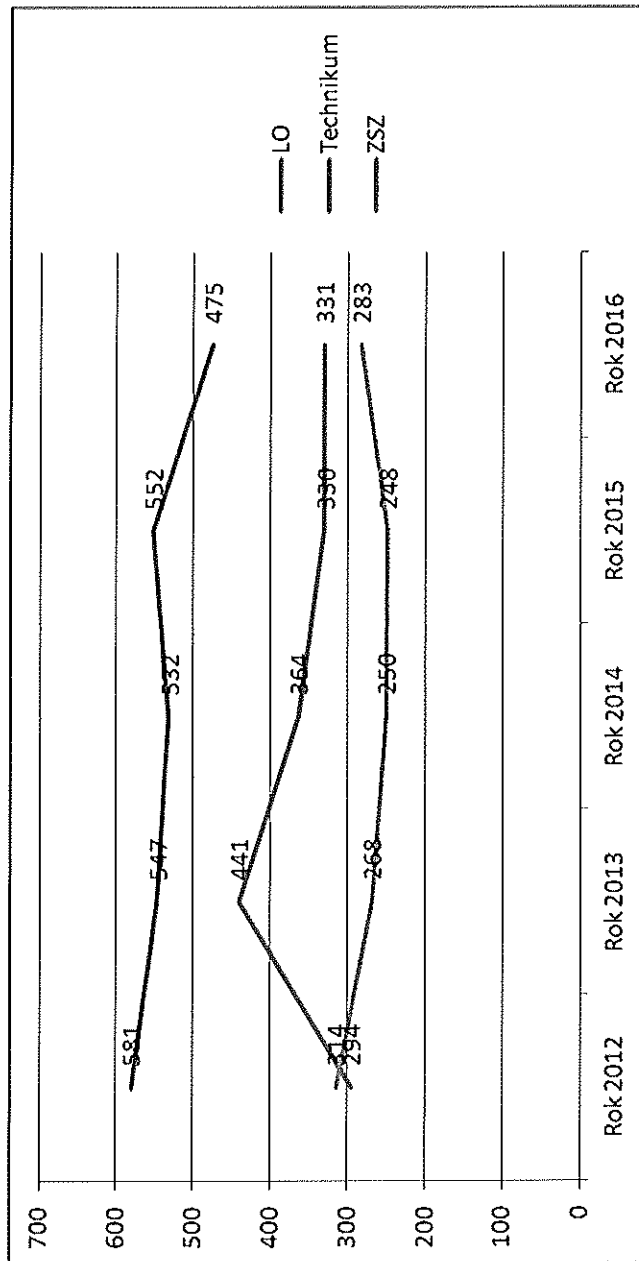
1. Licea Ogólnokształcące będą kształciły 25% uczniów
2. Technika będą kształciły 50% uczniów
3. Zasadnicze Szkoły Zawodowe będą kształciły 25% uczniów.

Wydział Edukacji od kwietnia 2015 roku opracowywał program "Promocja szkolnictwa zawodowego wśród gimnazjalistów powiatu tczewskiego". Został on przyjęty przez Zarząd Powiatu 8 września 2016 roku. Program ma na celu umożliwienie młodzieży uczącej się w gimnazjum dokonania świadomego wyboru przyszłej ścieżki edukacyjno-zawodowej. Potrzeby współczesnego rynku pracy wymagają od absolwentów coraz większych, liczniejszych kompetencji i umiejętności. Rozwój techniki powoduje, że pracodawcy potrzebują pracowników nastawionych na ciągły rozwój, chcących pogłębiać swe umiejętności, gotowych do ustawicznego doksztalcania. Poprzez spójną ścieżkę doradztwa zawodowego przez okres gimnazjum i szkoły ponadgimnazjalnej młodzież będzie miała szansę na zapoznanie się z lokalnym rynkiem pracy, rzeczywistymi wymaganiami pracodawców poprzez wizyty w zakładach pracy oraz rozmowy z przedsiębiorcami. Jednocześnie zarówno młodzieży, jak i rodzicom przedstawione zostaną wszystkie możliwości zdobycia i uzupełnienia wykształcenia, zarówno w formach dla młodzieży jak i dla osób dorosłych, realizowane w szkołach i placówkach prowadzonych przez powiat tczewski.

Obecnie zbyt dużo absolwentów gimnazjów wybiera licea ogólnokształcące, a jedynie niewielki odsetek zasadnicze szkoły zawodowe. Przeprowadzone przez Wydział Edukacji badania wśród gimnazjalistów pokazały, że spory odsetek dzieci uważa, że po ukończeniu liceum podejmie pracę w wyuczonym zawodzie. Jednocześnie brak prognozy punktowej przy przyjmowaniu uczniów do klas pierwszych powoduje, iż do szkół kończących się egzaminem maturalnym przyjmowana jest młodzież, która z tym egzaminem sobie nie radzi, bądź w ogóle do niego nie przystępuje. Stąd podejmowane przez Wydział działania mają spowodować, że wybory młodzieży będą odpowiadały ich umiejętnościom i pasjom, dając im możliwość odpowiedniego wykształcenia i podjęcia pracy w wymarzonej zawodzie.

**Struktura naborów do typów szkół ponadgimnazjalnych dla młodzieży Powiatu Tczewskiego
wg stanu na dzień 30 września w latach 2010-2016**

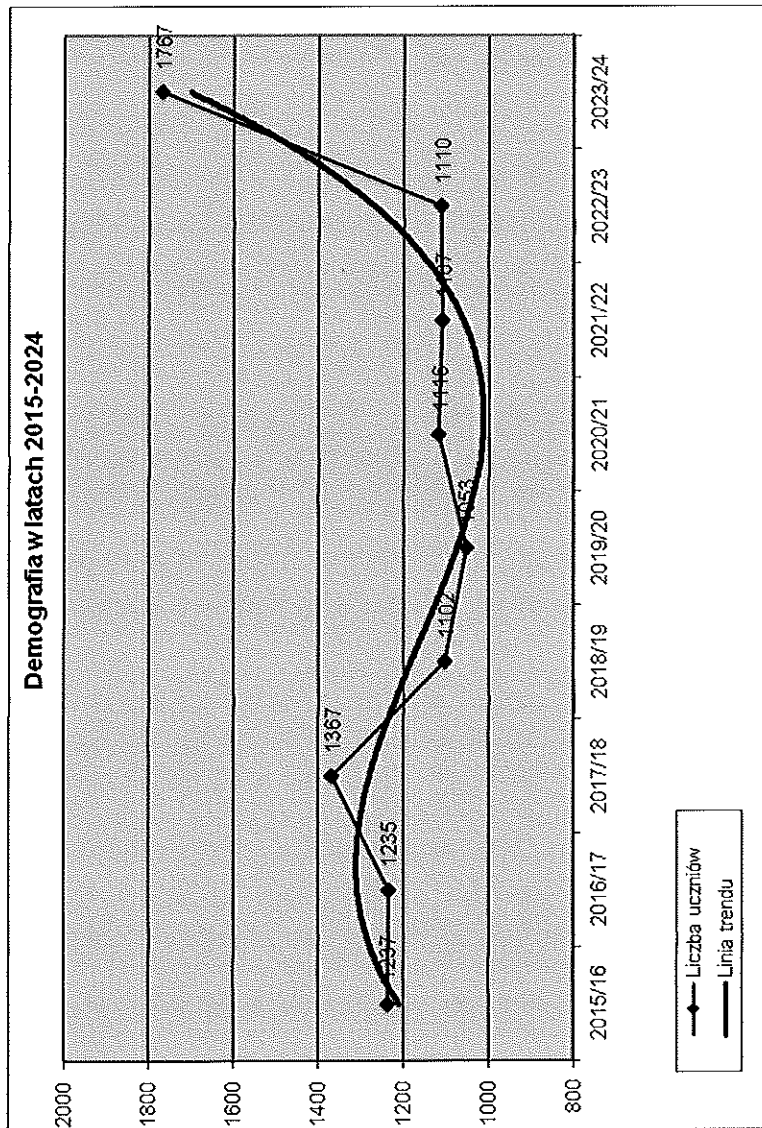
L.p.	Typ szkoły	Rok 2012		Rok 2013		Rok 2014		Rok 2015		Rok 2016	
1.	LO	294	24,73%	441	35,11%	364	31,76%	330	29%	331	29%
2.	Technikum	581	48,86%	547	43,55%	532	46,42%	552	49%	475	42%
3.	ZSZ	314	26,41%	268	21,34%	250	21,82%	248	22%	283	25%
Razem:		1189	100%	1256	100%	1146	100%	1130	100%	1089	96%



Demografia w latach 2015-2024


Liczba uczniów w poszczególnych klasach szkoły podstawowej i gimnazjum wg rocznika

	Gimnazjum				Szkoła Podstawowa									
	2015/16	2016/17	2017/18	2018/19	2019/20	2020/21	2021/22	2022/23	2023/24	2007, 2008	2006	2005	1110	1767
Nabór		2000	2001	2002	2003	2004	2005	2006	2007, 2008					
Rocznik	1999													
Liczba uczniów	1237	1235	1367	1102	1053	1116	1107	1110						



**Liczba uczniów w naborze do szkół ponadpodstawowych
według planowanej reformy**

Nabór	2016/17	2017/18	2018/19	2019/20	2020/21	2021/22	2022/23
Rocznik	2000	2001	2002	2003 2004	2005	2006	2007, 2008
Liczba uczniów	1235	1367	1102	2169	1107	1110	1767



Badania demografii przeprowadzone przez Wydział Edukacji we wszystkich szkołach podstawowych i ponadgimnazjalnych powiatu tczewskiego pokazały, że liczba dzieci systematycznie spada i najniższą, krytyczną wartość dla szkół przyjma w roku szkolnym 2019/2020. W tym roczniku szkołę ukończy zaledwie 1053 osób.

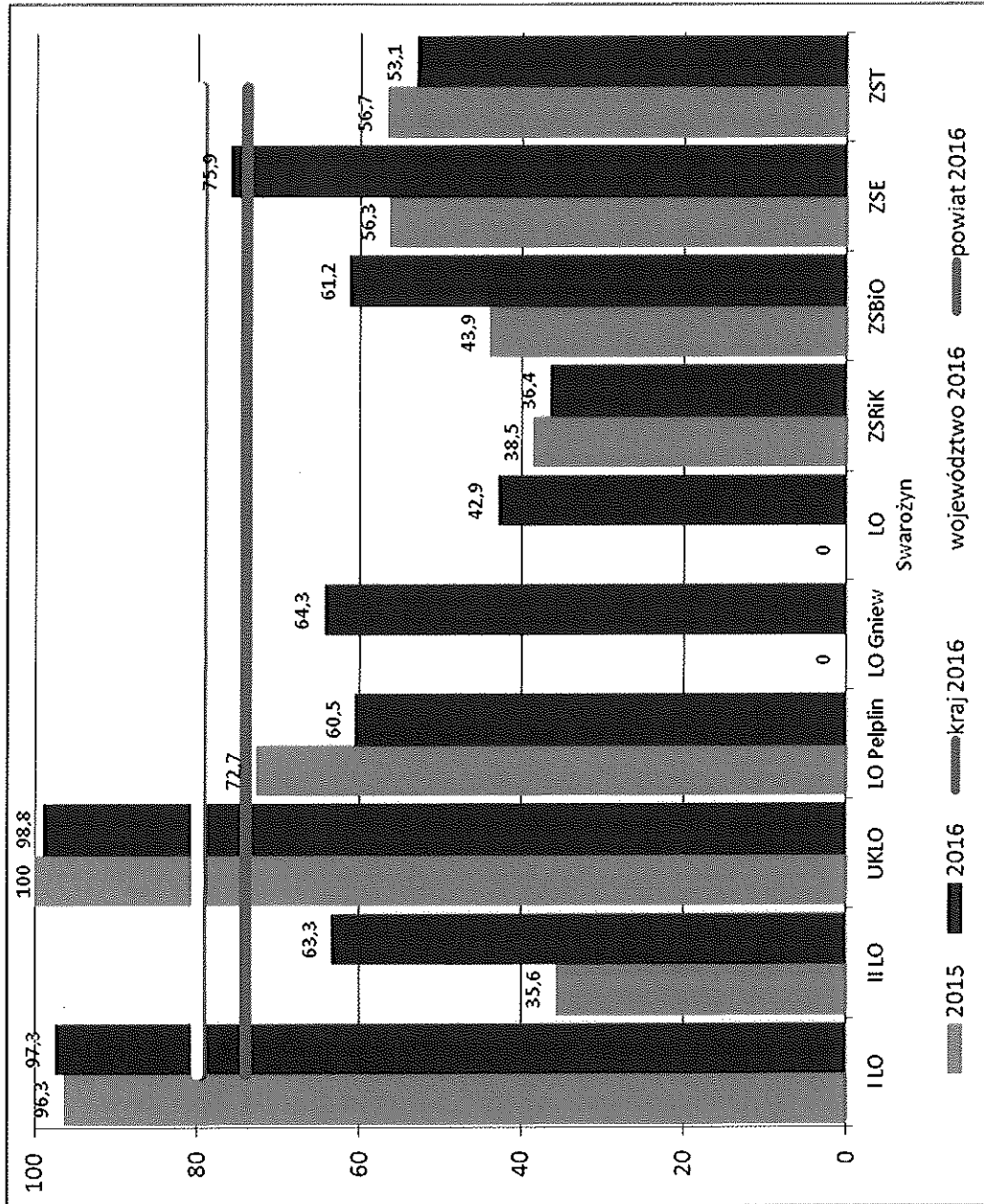
Przeprowadzona reforma, która objęła obowiązkiem szkolnym sześciolatki spowodowała, że dwa roczniki będą obejmowały w sumie wszystkie siedmiolatki i dzieci sześciolatnie urodzone do czerwca 2008 roku. To podwyższy ilość osób rozpoczynających naukę w klasie I szkoły ponadgimnazjalnej. Ta sytuacja będzie trwała przez dwa lata, a następnie przez rok nie będzie naboru, kiedy do szkół średnich dotrą uczniowie z tegorocznego naboru do I klasy szkoły podstawowej.

Planowana reforma szkolnictwa, likwidująca gimnazja, spowoduje, że w roku szkolnym 2019/2020 nabór do szkół ponadpodstawowych obejmie dwa pełne roczniki, czyli absolwentów gimnazjum i ośmioklasowej szkoły podstawowej.

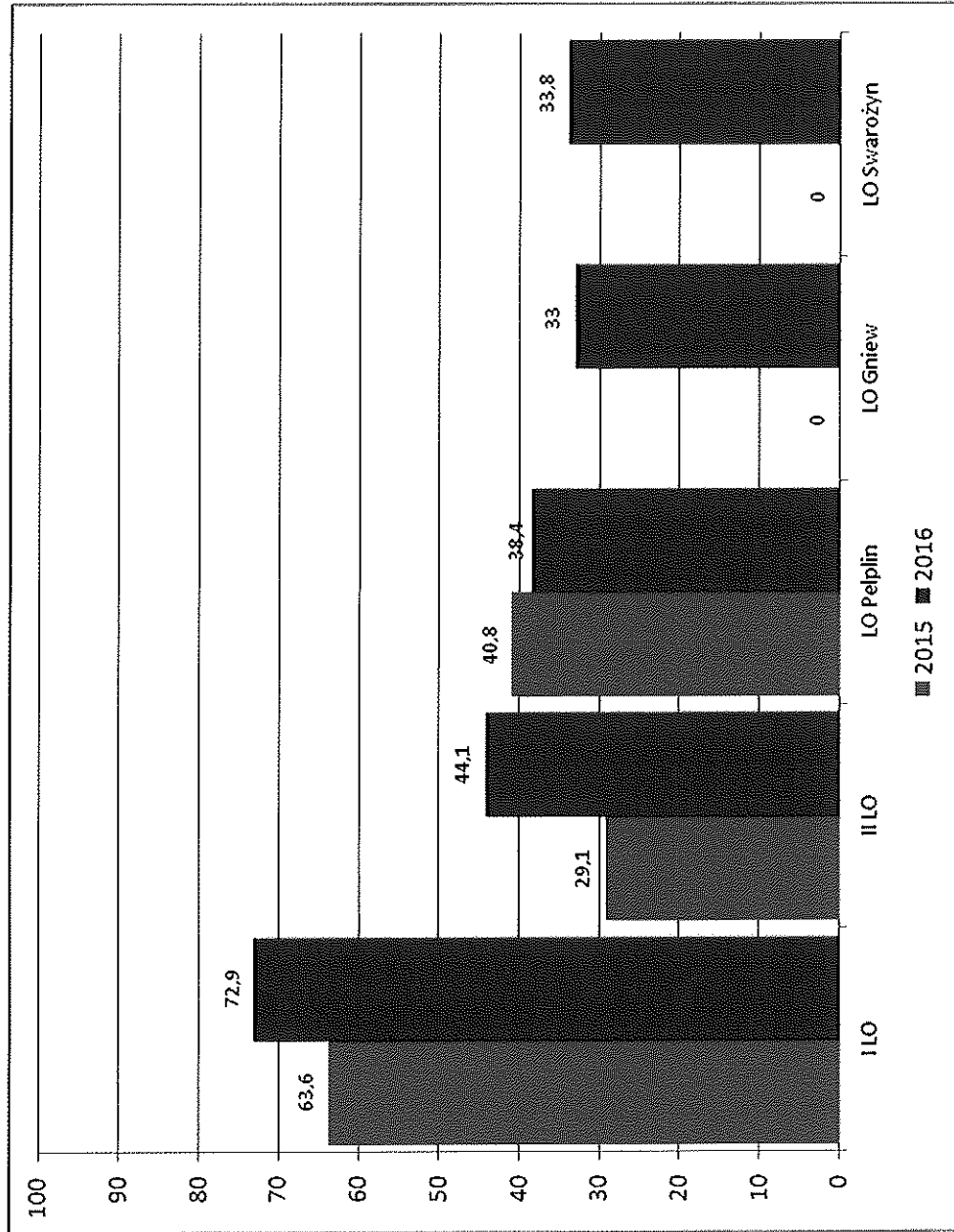
Egzamin potwierdzający kwalifikacje w zawodzie 2016

	ZSP Pelpin		ZSP Gniew		ZSAiO Swarzędz		ZSRIK Tczew		ZST Tczew		ZSBiO Tczew		ZSE Tczew	
	ZSZ	Technikum	ZSZ	Technikum	ZSZ	Technikum	ZSZ	Technikum	ZSZ	Technikum	ZSZ	Technikum	ZSZ	Technikum
Stan w dniu klasyfikacji*	49	0	32	43	22	18	27	67	15	75	202			
Przystąpili do egzaminu cz. teoretyczna	16	30	19	40	21	14	27	67	11		199			
Zdali egzamin (część teoretyczna) - os.	12	30	14	30	11	10	16	61	5		191			
Zdali egzamin (część teoretyczna) %	75%	100%	74%	75%	52%	71%	59%	91%	97%	0%	96%			
Przystąpili do egzaminu cz. praktyczna	16	31	19	40	21	13	27	67	11		194			
Zdali egzamin (część praktyczna) - os.	16	31	17	14	21	10	27	46	11		151			
Zdali egzamin (część praktyczna) %	100%	100%		35%	100%	77%	100%	69%	100%	0%	78%			
Zdali egzamin w całości - os.	12	31	13	11	11	10	16	45	5	51	149			
Zdali egzamin w całości %	75%	100%	68%	27%	52%	71%	59%	67%	45%	68%	77%			
Egzaminy potwierdzające kwalifikacje w poprzednich latach														
rok 2014	0	0%	58%	61%	95%	33%	0%	71%	85%	0%	96%			88%
rok 2015	21%	92%	40%	56%	85%	58%	90%	48%	13%	0%	83%			84% stara formuła 94% nowa formuła

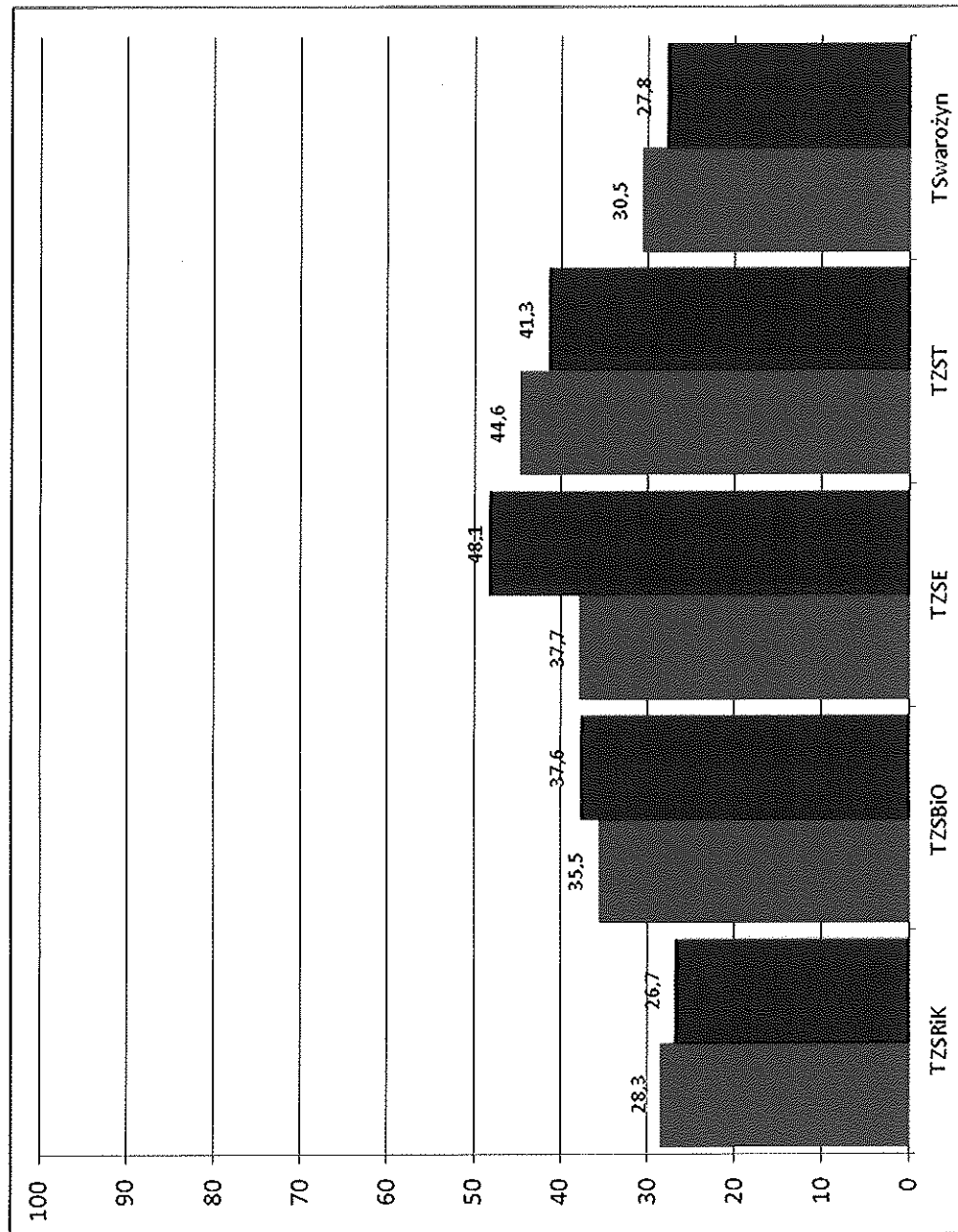
Wyniki egzaminu maturalnego (maj 2015 r. – maj 2016 r.)



Wyniki egzaminu maturalnego LO – matematyka (maj 2015 r. – maj 2016 r.)



Wyniki egzaminu maturalnego Technika – matematyka (maj 2015 r. – maj 2016 r.)



Nauczyciele

Etaty według wymiaru zatrudnienia i stopnia awansu zawodowego

Kod jednostki	Wskaźnik wymiaru zatrudnienia	brak	stażysta	kontraktowy	mianowany	dyplomowany	Razem
LO Swarozyn	niepełnozatrudniony			0,80	1,68	2,17	4,65
	pełnozatrudniony					1,00	1,00
LO Suma				0,80	1,68	3,17	5,65
LO1	bez przydziału						
	niepełnozatrudniony			3,18	2,51	3,25	8,95
	pełnozatrudniony				8,98	26,07	35,06
LO1 Suma				3,18	11,50	29,32	44,01
LO2	bez przydziału						
	niepełnozatrudniony			1,90	2,65	1,98	6,53
	pełnozatrudniony		1,11	4,96	7,39	26,57	40,03
LO2 Suma			1,11	6,86	10,04	28,55	46,56
PPP	niepełnozatrudniony			0,50	1,05	0,55	2,10
	pełnozatrudniony			2,10	4,20	9,45	15,75
PPP Suma				2,60	5,25	10,00	17,85
SOSWwP	bez przydziału						
	niepełnozatrudniony			0,60		2,13	2,73
	pełnozatrudniony	2,64	2,64	9,39	9,86	28,58	53,10
SOSWwP Suma		2,64	2,64	9,99	9,86	30,71	55,83
ZKZ	bez przydziału						
	niepełnozatrudniony		0,92	1,45	1,48	5,04	8,88
	pełnozatrudniony			7,55	10,77	13,95	32,26
ZKZ Suma			0,92	9,00	12,25	18,98	41,15
ZPS	bez przydziału	0,00				0,00	0,00
	niepełnozatrudniony	0,10	0,49	0,56	3,93		5,08
	pełnozatrudniony			19,48	27,47	72,89	119,84
ZPS Suma	0,10	0,49	20,03	31,40	72,89	124,92	
ZSAIO	niepełnozatrudniony			3,23	3,42	4,71	11,36
	pełnozatrudniony			3,71	7,34	22,19	33,24
ZSAIO Suma				6,94	10,76	26,90	44,60
ZSBIO	bez przydziału						
	niepełnozatrudniony	0,09		1,24	1,07	0,36	2,77
	pełnozatrudniony			1,10	16,31	20,98	38,39
ZSBIO Suma	0,09		2,34	17,38	21,34	41,16	
ZSE	bez przydziału						
	niepełnozatrudniony		0,60	1,57	0,67	3,71	6,55
	pełnozatrudniony		1,14	3,60	13,73	48,11	66,57
ZSE Suma		1,74	5,17	14,39	51,82	73,12	
ZSPwG	bez przydziału						
	niepełnozatrudniony	1,58		1,33	0,68	1,22	4,82

	pełnozatrudniony		1,29	1,15	4,37	19,64	26,45
ZSPwG Suma		1,58	1,29	2,49	5,05	20,86	31,27
ZSPwP	bez przydziału						
	niepełnozatrudniony		0,91			1,72	2,63
	pełnozatrudniony				8,57	9,66	18,23
ZSPwP Suma			0,91		8,57	11,38	20,86
ZSRIK	bez przydziału						
	niepełnozatrudniony		0,55	2,53	1,08	4,61	8,77
	pełnozatrudniony			6,22	5,34	12,06	23,62
ZSRIK Suma			0,55	8,75	6,42	16,67	32,40
ZST	bez przydziału						
	niepełnozatrudniony			1,44	1,06	5,66	8,16
	pełnozatrudniony			6,70	6,87	31,22	44,78
ZST Suma				8,14	7,93	36,88	52,94
Razem		4,41	9,65	86,29	152,48	379,49	632,32

Charakterystyka statystyczna nauczycieli

Płeć	Kobieta	Mężczyzna
	70,25 %	29,75 %

Poziom wykształcenia	stopień naukowy doktora lub doktora habilitowanego	dypłom ukończenia studiów magisterskich	dypłom ukończenia wyższych studiów zawodowych lub dypłom ukończenia studiów I stopnia	dypłom ukończenia kolegium nauczycielskiego	dypłom ukończenia nauczycielskiego kolegium języków obcych	dypłom ukończenia pedagogicznego studium technicznego	świadectwo dojrzałości liceum pedagogicznego	świadectwo dojrzałości	dypłom mistrza w zawodzie	inne wykształcenie poniżej średniego
	0,45 %	93,57 %	4,33 %	0,15 %	0,15 %	0,15 %	0,30 %	0,45 %	0,30 %	0,15 %

Stopień awansu (z umów)	nauczyciel stażysta	nauczyciel kontraktowy	nauczyciel mianowany	nauczyciel dyplomowany	brak stopnia awansu
	1,49 %	13,71 %	22,80 %	60,36 %	1,64 %

Kryterium pełnego zatrudnienia (z umów)	Etaty przeliczeniowe typami szkół		
	Pełnozatrudniony	Niepełnozatrudniony	Bez przydziałów
65,28 %	26,83 %	7,90 %	
	Przedszkole		3,27 %
	Szkoła podstawowa		7,13 %
	Gimnazjum		7,77 %
	Zasadnicza szkoła zawodowa		9,19 %
	Liceum ogólnokształcące na podbudowie gimnazjum		20,30 %
	Technikum		33,93 %
	Szkoła policealna (ponadgimnazjalna)		0,07 %
	Szkoła specjalna przysposabiająca do pracy dla uczniów z upośledzeniami		4,42 %
	Centrum Kształcenia Praktycznego		3,19 %
	Centrum Kształcenia Ustawicznego ze szkołami		0,07 %
	Ośrodek dokształcania i doskonalenia zawodowego		2,00 %
	Poradnia psychologiczno-pedagogiczna		2,82 %
	Specjalny Ośrodek Szkolno-Wychowawczy		2,23 %
	Ośrodek Rewalidacyjno-Wychowawczy		3,60 %

Kryterium pełnego zatrudnienia (z umów)	Etaty przeliczeniowe typami szkół		
	Pełnozatrudniony	Niepełnozatrudniony	Bez przydziałów
65,28 %	26,83 %	7,90 %	

Innowacje w roku szkolnym 2015/2016

ZSAiO w Swarzędzie

Rodzaj innowacji	Okres obowiązywania od - do
Utworzenie klasy liceum ogólnokształcącego o profilu bezpieczeństwo publiczne nr 5361/753/2013	2013 - 2016

ZSBiO

Rodzaj innowacji	Okres obowiązywania od - do
Logistyka miejska	01.09.2016 - nadal
Obsługa celna	01.09.2015 - nadal
Kreowanie wizerunku	01.09.2015 - nadal
Ochrona przeciwpożarowa w budowaniu i projektowaniu	01.09.2015 - nadal

SOSW w Pelplinie

Rodzaj innowacji	Okres obowiązywania od - do
Innowacja pedagogiczna pn. „Wszędobylscy”	7.03.2016 – 30.11.2017
Innowacja pedagogiczna pn. „Wyprawa w mityczną przeszłość Polski”	15.09.2015 – 15.06.2017

Stypendia w roku szkolnym 2015/2016

I LO

Stypendium Prezesa Rady Ministrów – 1,
Stypendium Marszałka Województwa Pomorskiego – 6,
Stypendium Dyrektora Szkoły finansowane z budżetu szkoły – 30,

II LO

Stypendium Prezesa Rady Ministrów – 1,
Stypendium Dyrektora Szkoły za wyniki w nauce i osiągnięcia sportowe - 27,
Nagroda Prezydenta Miasta Tczewa za osiągnięcia w roku szkolnym 2015/2016 w ramach Programu wspierania Edukacji uzdolnionych dzieci i młodzieży będących mieszkańcami Tczewa – 1,

ZSP Pelplin

Stypendium Prezesa Rady Ministrów - 1,

Stypendium Fundacji Rodziny Ornassów, za prace literacką na temat historii miejsca zamieszkania – 1, Stypendium Dyrektora szkoły, za osiągnięcia edukacyjne i sportowe – 16,

ZSP Gniew

Stypendium Prezesa Rady Ministrów - 2,

Stypendium jednorazowe Dyrektora szkoły, za osiągnięcia edukacyjne i sportowe – 1,

Stypendium przyznane przez osoby fizyczne - Proboszcza Parafii p.w. św. Mikołaja w Gniewie – 1,

ZSAiO

Stypendium Prezesa Rady Ministrów - 2,

Stypendium za wyniki w nauce z budżetu szkoły - 35 ,

ZSBiO

Jednorazowe stypendia dyrektora z budżetu szkoły za wyniki w nauce i zaangażowanie w życie szkoły - 24,

Stypendium Prezesa Rady Ministrów w roku 2015/16 - technik logistyk – 1,

Wyprawka szkolna organizowana przez Urząd miasta Tczewa – 6,

ZSE

Stypendium Prezesa Rady Ministrów - 1,

Medal Ogólnopolskiego Stowarzyszenia Dyrektorów i Nauczycieli Twórczych i Aktywnych Szkół Zawodowych – 2

Indeksy dla Absolwentów Sopotnia Szkoła Wyższa – 1,

Stypendium za wyniki w nauce - 29 ,

Stypendium w ramach „Pomorskiego programu pomocy stypendialnej – Urząd Marszałkowski” – 1,

Stypendium „Wyprawka szkolna” – 24,

W roku 2014/2015 indeksy otrzymały 3 osoby (Wyższa Szkoła Turystyki i Hotelarstwa w Gdańsku [1indeks] Sopotnia Szkoła Wyższa [2indeks]); ponadto 2 uczniów otrzymało stypendium w ramach Programu Stypendialnego PASJOPOLIS.

ZST

Stypendium Prezesa Rady Ministrów - 1,

Stypendium za wyniki w nauce - 26,

ZSRiK

Stypendium Prezesa Rady Ministrów - 1,

Stypendium za wyniki w nauce z budżetu szkoły – 20,

ZPS

Rodzaj: za wyniki w nauce, osiągnięcia sportowe i artystyczne

Liczba: 15

Źródło: środki z budżetu jednostki

Specjalny Ośrodek Szkolno – Wychowawczy w Pelplinie

Rodzaj: za wyniki w nauce, osiągnięcia sportowe i artystyczne

Liczba: 10

Źródło: środki z budżetu jednostki.

Osiągnięcia:

I LO

Na szczeblu krajowym, centralnym:

1. XLII Olimpiada Historyczna – Maciej Rząd - tytuł finalisty **co daje 100% na egzaminie maturalnym,**
2. XVI edycja konkursu lingwistycznego „Pokaż nam język” - Szymon Formella - tytuł finalisty etapu centralnego,
3. Ogólnopolski Konkurs Chemiczny „Alchemik” - wyróżnienie 6 uczniów,
4. Międzynarodowy Konkurs Matematyczny „Kangur” - wyróżnienie Mateusz Rus i Dawid Kamiński.

Na szczeblu wojewódzkim, regionalnym, okręgowym:

1. XX Konkurs Chemiczny „Wygraj Indeks” organizowany przez Politechnikę Gdańską – tytuł laureata uzyskał **Damian Boguszewicz zdobył indeks na PG**, finaliści: Sebastian Krzyżanowski, Fabian Schreder i Sara Schinwelska,
2. XX Konkurs Matematyczny „Wygraj Indeks” - organizowany przez Wydział Matematyki, Fizyki i Chemii Politechniki Gdańskiej – Paulina Kaznowska i Kamila Knopp dotarły do finału; **Kamila Knopp zdobyła indeks na PG**
3. Konkurs Wiedzy o Samorządzie Terytorialnym –Aleksandra Raińska- awans do finału wojewódzkiego,
4. XLVI Olimpiada Literatury i Języka Polskiego – udział w wojewódzkim etapie Dagmary Solskiej i Kingi Bielickiej,
5. Wojewódzkie Młodzieżowe Seminarium Astronomiczne – 6 miejsce i tytuł finalisty – Anna Piwowar,
6. Lubię fizykę – tytuł finalisty – Karolina Cherek i Karolina Brodnicka,
7. II etap Olimpiada Fizyczna – Paulina Kaznowska,
8. Konkurs Projektów programu Zdolni z Pomorza – finaliści-Karolina Bąk, Karolina Volkmann, Oliwia Ziółkowska, Katarzyna Żyła, Anna Piwowar .

II LO

Na szczeblu krajowym, centralnym

1. Ogólnopolskie Młodzieżowe Seminarium Astronomiczne 5 miejsce - Edyta Misarko,
2. Ogólnopolski etap konkursu matematycznego PANGEA finalistka - Aleksandra Holk,

3. II etapu konkursu ogólnopolski "Pokaż nam język" z języka niemieckiego - awans Katarzyna Banaś i Maximilian Gutorski.

Na szczeblu wojewódzkim, regionalnym, okręgowym

1. Olimpiada Astronomiczna we Włocławku awans do zawodów II stopnia - Paulina Feister.
2. Wojewódzka Olimpiada Historyczna finalistka Oskar Ludwiczak.
3. Etap wojewódzki Olimpiady wiedzy o społeczeństwie finalistka - Emilia Piotrowska.
4. 42 Wojewódzkie Młodzieżowe Seminarium Astronomiczne - I miejsce Edyta Misarko II miejsce Paulina Feister.
5. Ogólnopolski Konkurs Recytatorski – etap wojewódzki – wyróżnienie Szymon Babiński.

ZSRiK

Na szczeblu wojewódzkim, regionalnym, okręgowym

1. Wojewódzki Turniej na Najlepszego Ucznia w Zawodzie Cukiernik – II miejsce Karol Szczepański, który uzyskał jednocześnie kwalifikację do konkursu ogólnopolskiego,
2. II miejsce w Wojewódzkim Konkursie Kulinarnym „La Cucina Italiana” - Paulina Brzostek,
3. I miejsce w Wojewódzkim Turnieju na Najlepszego Ucznia w Zawodzie Piekarz –uczeń Andrzej Szablewski,
4. Wyróżnienie w 61 Ogólnopolskim Konkursie Recytatorskim – Natalia Grucza.

ZSE

Na szczeblu wojewódzkim, regionalnym, okręgowym

1. Konkurs organizowany przez ZUS SA *Warto wiedzieć o ubezpieczeniach społecznych* etap wojewódzki: Barbara Stiller, Natalia Koziorzębska, Paulina Gajewska,
2. Wojewódzki Konkurs „*Matematyka na talerzu*” - 3 miejsce: Magdalena Rolbiecka, Bogumiła Smreczek,
- 4 miejsce: Klaudia Filarska , Mateusz Schwarz,
3. V Ogólnopolski Konkurs Informatyczny TIK?-TAK!” Damian Tereszko 3 wynik części zaawansowanej w woj. Pomorskim - 75 miejsce w kraju,

ZST

Na szczeblu wojewódzkim, regionalnym, okręgowym

1. Wojewódzki VIII Turniej Wiedzy Technicznej z rysunku technicznego w Nowym dworze Gd. – II miejsce zespołowo; indywidualnie I miejsce M. Laskowski, III miejsce – K. Sowiński,
2. Olimpiada Wiedzy Technicznej – II etap (Gdańsk- NOT) – M. Breliński,
3. Konkurs językowy z języka angielskiego „Pokaż nam język” - etap wojewódzki – P. Imianowski

ZPS

Ze względu na specyfikę placówki uczniowie odnoszą sukcesy w sporcie i artystyczne, choć i w Wojewódzkim Konkursie Matematycznym oraz ortograficznym też zajęli czołowe miejsca. Placówka współpracuje z fundacją Olimpiady Specjalne Polska, ze Stowarzyszeniem Sprawni Razem oraz Stowarzyszeniem Na Rzecz Szkolnictwa Specjalnego. Wśród sukcesów są m.in. nagrody i wyróżnienia na:

1. Międzywojewódzkim Konkursie Wiedzy Ekologicznej "Żyję w rytmie eko ",
2. Międzywojewódzkim Konkursie Recytatorskim,
3. XIV Międzynarodowym Przeglądzie Teatrów Wspaniałych,
4. Międzywojewódzkim Konkursie Przyrodniczym.

Osiągnięcia na Olimpiadach Specjalnych

1. Pomorski Turniej Hokeja Halowego Olimpiad Specjalnych Tczew: Dwie drużyny brały udział zajmując
Tczew I -II miejsce Tczew II - III miejsce,
2. Pomorski Mityng Pływacki OS Kwidzyn Karol Grała: II miejsce 25 dowolny; I miejsce 25 grzbiet, I miejsce sztafeta Piotr Babiński: I miejsce 25 dowolny; I miejsce sztafeta Mariusz Rynkowski: III miejsce 25 dowolny; III miejsce 25 grzbiet, I miejsce sztafeta
3. IX Ogólnopolskie Zimowe Igrzyska OS Białystok II miejsce,
4. Pomorski Turniej Bowlingowy Tczew II miejsce drużyna I A, I miejsce drużyna I B,
5. Pomorski Turniej Piłki Nożnej Gdynia III miejsce,
6. Pomorski Turniej Bocce OS Pelplin -III miejsce.

Maja Kul otrzymała Nagrodę Starosty Tczewskiego za wybitne osiągnięcia sportowe - Złoty i brązowy medal Olimpiady w Los Angeles.

7. Zdobyte Głównej Nagrody - zespół Samer Band (maj2016),na VIII Wojewódzkim Festiwalu Piosenki „Śpiewaj z nami” w Gdyni,
8. I miejsce dla zespołu Samer Band (19.05.2016), na XIII Integracyjnym Festiwalu Piosenki „Święto muzyki” w Chojnicach,
9. I miejsce dla zespołu Samer Band (Maj 2016),- kategoria zespół,
10. II miejsce dla Seweryna Kamińskiego (Maj 2016), kategoria solista – na X Wojewódzkim Konkursie Pieśni Historycznej „Piękna Nasz Polska Cała”

Placówka kontynuuje współpracę ze Szkoła Św. Marcina w Port Shepstone, w RPA - w listopadzie gościła kolejną grupę nauczycieli z RPA. W kwietniu w Port Shepston przebywała grupa wychowanków placówki i nauczycieli, a w czerwcu Pokazywaliśmy nas, placówkę, miasto i region naszym partnerom z RPA i z Gruzji. Nadal trwa współpraca z partnerami z Litwy. Rozpoczyna się realizacja projektu z partnerem rumuńskim.

SOSW w Pelplinie

1. IX Ogólnopolski Turniej Koszykówki Olimpiad Specjalnych w Olsztynie - brązowy medal drużynowo,
2. IX Ogólnopolskie Igrzyska Zimowe Olimpiad Specjalnych w Białymstoku - złoty medal drużynowo,
3. Ogólnopolskie Biegi Przełajowe Szkół Specjalnych w Ostrzeszowie VI miejsce,
4. Szkolna Strona Roku – Nagroda Internautów IV miejsce,
5. Pomorski Mityng Pływacki Olimpiad Specjalnych w Kwidzynie 3 złote medale, 1 brązowy medal,

6. XIX Wojewódzki Turniej Zgaduj – Zgadula w Wejherowie I miejsce,
7. Mistrzostwa Województwa Pomorskiego w Wiosennych Biegach Przełajowych w Gdańsku Oliwie II miejsce indywidualnie, III miejsce drużyna,
8. XV Wojewódzki Turniej Wiedzy w Bytowie, pt. „W krainie rymowanej fantazji” I miejsce,
9. IX Wojewódzkiego Konkursu Fotograficznego dla uczniów szkół specjalnych pt. „W powietrzu” Organizacja II i III miejsce,
10. Zawody Sportowe Piłki Nożnej w Gdyni Złoty medal,
11. Pomorski Turniej Bocce Olimpiad Specjalnych srebrny medal drużyna.

Sprawozdanie z działalności Poradni Psychologiczno – Pedagogicznej w Tczewie w roku szkolnym 2015/2016

L.p.	ZADANIA	FORMY REALIZACJI tematy i miejsce	DANE LICZBOWE						
			UCZNIOWIE ILOŚĆ OSÓB						
			0-3	P-LE	SZKOŁA PODSTAWOWA	GIMN	PONADGIMN	RODZICE	N-LE
1	DIAGNOZA razem :	Psychologiczna razem :	7	131	775	181	109		
		Pedagogiczna razem :	1	61	721	126	61		
		Logopedyczna razem :	6	47	78	5	2		
		Związana z kierunkiem kształcenia				20	4		
2	TERAPIA (rodzaj terapii, w tym ilość dzieci, frekwencję)	Zajęcia korekcyjno - kompensacyjne		4	15	1	1		
		Zajęcia logopedyczne indywidualne		21	36	1	2	60	
		Zajęcia logopedyczne grupowe							
		Terapia poznawczo – behawioralna				1	2		
		Zajęcia korekcji zachowań			7				
		Terapia zaburzeń emocjonalnych		3	1				
3	TERAPIA RODZINY								
4	GRUPY WSPARCIA	Sieć współpracy i samokształcenia pedagogów szkolnych razem skorzystało :							78
		Sieć współpracy i samokształcenia logopedów					30	26	59
		Sieć współpracy doradców zawodowych							18
		Zajęcia psychoedukacyjne "Szkoła dla rodziców" ilość spotkań :						15	
5	PROWADZENIE MEDIACJI	Szkoły podstawowe					2	2	2
		Gimnazja							

6	INTERWENCJA KRYZYSOWA	PPP Tczew			1			1	
		PCPR			1				
	WARSZTATY	Emocje dziecka						20	
		Jak budować poczucie własnej wartości u dziecka						8	
		Mały terrorysta, czyli o dziecięcych wybuchach złości						8	
		Warsztaty zawodoznawcze			47	181	32		
		Komunikacja bez przemocy					49		
		Warsztaty psychologiczne rozwijające komunikację, tolerancję i empatię					88		
		Warsztaty psychologiczne – integracja i profilaktyka agresji			15				
		Trudny okres dojrzewania			26				
		Zagrożenia w cyberprzestrzeni			130	180			13
		Warsztaty psychologiczne „rozwiązywanie konfliktu w klasie”			26				
		Warsztaty psychologiczne „Profilaktyka uzależnień”			89				
8	PORADNICTWO porady i konsultacje poza Poradnią	Przedszkola							
		Szkoły Podstawowe							
		Gimnazja							9
		Szkoły Ponadgimnazjalne					94	14	28
		Wdrożenie badań przesiewowych dyskalkulii			27				
		Przesiewowe badania logopedyczne		164				138	9
		Przesiewowe badania pedagogiczne			13			11	2
		Badania przesiewowe psychologiczne			102				
		Przesiewowe badania Platformą Zmysłów		2	27	2			
		Przesiewowe badania słuchu SAT			15				
		Indywidualne konsultacje logopedyczne							
		Indywidualne konsultacje doradcy zawodowego					87		
9	PORADY I KONSULTACJE W PPP TCZEW	Indywidualne konsultacje psychologiczne, pedagogiczne, logopedyczne	10	92	108	34	26	31	

10	WYKŁADY I PRELEKCJE	Prelekcja „Jak motywować dziecko do nauki”			45				
		Terapia logopedyczna dziecka z nieprawidłowościami kompleksu ustno - twarzewego							18
		„Wyniki badań gotowości szkolnej na temat gotowości uczniów w zakresie matematyki”							58
		„Diagnoza dysleksji, pokonywanie trudności”						18	
		„Uczeń o specjalnych potrzebach edukacyjnych w świetle przepisów”							18
		„Zapobieganie trudnościom w nauce matematyki zaczyna się w przedszkolu”						17	
		„Opiniowanie w szkole oraz badania wstępne w szkole – dobre praktyki”							10
11	DZIAŁALNOŚĆ INFORMACYJNO - SZKOLENIOWA	Dzień Otwarty		1	2				9
		Wywiad Dyrektora w lokalnej telewizji “TETCE” Zorganizowanie konkursu matematycznego B. Giełdon, L. Piotrowicz							
		Artykuł w prasie: B. Giełdon “Problemy uczniów w nauce matematyki” 18.09.2015 Dziennik Bałtycki							
		Artykuł w prasie: B. Giełdon „Dzień otwarty w tczewskiej poradni” Dziennik Bałtycki 03.06.2016							
		Powiatowy piknik matematyczny 25.09.2015			6	4	1		
		Reprezentowanie Poradni podczas jubileuszu 95-lecia SOSW dla Słabosłyszących i Niedosłyszących – K. Kulas							
PODSUMOWANIE			33	526	2331	823	512	369	331
RAZEM			4925						

Sprawozdanie z działalności Zespołu Kształcenia Zawodowego

Specyfikacja Edukacji:


Kategoria	ODiDZ	CKP	GIMNAZJUM 5
Liczba uczniów ogółem	1538	306	94
Liczba pełnych grup turnusowych/oddziałów	48	20	4
Liczba uczniów w pełnych grupach turnusowych	1186	-	-
Liczba grup konsultacyjnych	47	-	-
Liczba uczniów w grupach konsultacyjnych	334	-	-
Średnia ilość uczniów w grupie turnusowej/oddziale	24,7	15	23,5
Średnia ilość uczniów w grupie konsultacyjnej	7,1	-	-

Frekwencja i średnia ocen:

Kategoria	ODiDZ	CKP	GIMNAZJUM 5
Liczba uczniów ogółem	1538	306/+ 31 prac.młodocianych	94
Liczba uczniów klasyfikowanych	1520	295	66
Liczba uczniów nieklasyfikowanych	18	11	28
Liczba uczniów promowanych/kończących szkołę	1571	-	34/28
Liczba ocen niedostatecznych	21	-	10
Średnia ocen	3,1	3,77	2,84
Średnia ilość frekwencja	88,3	72,3	55,10%
Zachowanie (średnia)	dobrze	dobrze	poprawne

Egzamin gimnazjalny średni wynik:

Część humanistyczna		Część matematyczno-przyrodnicza		Część językowa
j. polski	historia	matematyka	przedmioty przyrodnicze	j. angielski/j. niemiecki
25,6%	34,6%	21,5%	34,2	30,5

NACZELNIK
 Wydziału Edukacji

 mgr Małgorzata Ellisik