



**PAŃSTWOWY POWIATOWY
INSPEKTOR SANITARNY
w TCZEWIE**

Tczew, dnia 01.03.2016 r.


Dyr.0230.1.16

Pan

**Tadeusz Dzwonkowski
STAROSTA TCZEWSKI
ul. Piaskowa 2
83-110 T C Z E W**

*Wprowadzić do pomocy
sejmu K.P. - zgodnie z rozporządzeniem
planem pracy K.P.
Krawczyk*

Państwowy Powiatowy Inspektor Sanitarny w Tczewie przesyła Raport o stanie sanitarno-higienicznym powiatu tczewskiego za 2015 rok.

Państwowy Powiatowy
Inspektor Sanitarny
w Tczewie

Maria Polak

Załącznik:

Stan sanitarno-higieniczny powiatu tczewskiego - RAPORT 2015 r.

Otrzymują:

1. Adresat
2. a/a

Starostwo Powiatowe w Tczewie



354157

Data wpływu: 2016-03-02
2016-03-03 12:50:39

6242 / 2016

*S
B/len*

RAPORT 2015

**STAN SANITARNO-HIGIENICZNY
POWIATU TCZEWSKIEGO**



**Powiatowa Stacja
Sanitarno - Epidemiologiczna
w Tczewie**
83-110 Tczew, ul. Obr. Westerplatte 10

tel. (058) 531-39-31(32)
fax:(058) 531-27-30

e-mail:psse.tczew@pis.gov.pl
internet:<http://pssetczew.pis.gov.pl>

STAN SANITARNO-HIGIENICZNY POWIATU TCZEWSKIEGO 2015 r.

SPIS TREŚCI

Wstęp	2
I. Epidemiologia	3
II. Oświata Zdrowotna i Promocja Zdrowia	12
III. Higiena Żywności, Żywienia i Przedmiotów Użytku	35
IV. Higiena Dzieci i Młodzieży.....	46
V. Higiena Pracy.....	50
VI. Higiena Komunalna.....	55
VII. Monitoring jakości wody do spożycia	63
VIII. Zapobiegawczy Nadzór Sanitarny.....	70
IX. Laboratorium Bakteriologii.....	75
X. Struktura organizacyjna Powiatowej Stacji Sanitarnej-Epidemiologicznej w Tczewie	78
XI. Podsumowanie	79

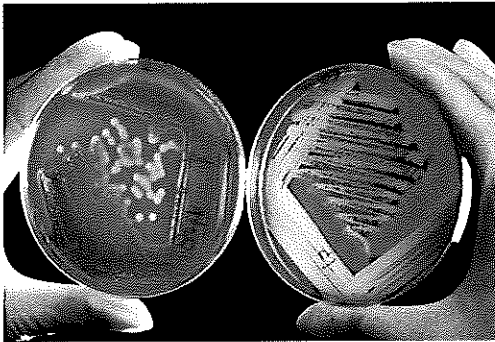
Wstęp

Przedstawiam Państwu coroczne wydanie raportu stanu sanitarnego powiatu tczewskiego opisujące sytuację sanitarno-epidemiologiczną oraz efekty realizowanych ustawowych działań Państwowego Powiatowego Inspektora Sanitarnego zgodnie z art. 12a ust.3 ustawy z dnia 14 marca 1985r. o Państwowej Inspekcji Sanitarnej (Dz.U. z 2011 r. Nr 212, poz.1263 z póź. zm.). Przedstawiony raport obejmuje zagadnienie i problemy zdrowotne nad którymi Państwowa Inspekcja Sanitarna jako instytucja powołana do realizacji zadań z zakresu zdrowia publicznego sprawuje nadzór. Poniższa analiza zawiera informację o warunkach środowiska, warunkach zdrowotnych żywności, żywienia i przedmiotów użytku, higieny pracy w zakładach pracy, higieny procesów nauczania i wychowania, higieny wypoczynku i rekreacji, warunkach higieniczno-sanitarnych obiektów użyteczności publicznej oraz obejmuje działalność oświatowo-zdrowotną i promocję zdrowia. Głównym celem działalności Powiatowej Stacji Sanitarno-Epidemiologicznej w Tczewie było sprawowanie bieżącego nadzoru nad w/w zagadnieniami a przede wszystkim prowadzenie działalności przeciwepidemicznej i zapobiegawczej. Dodać należy, iż ważnym celem jest kontynuacja zadania z zakresu zdrowia publicznego dot. wykonywania badań laboratoryjnych, które realizuje Laboratorium Bakteriologii (badania bakteriologiczne kału w kierunku nosicielstwa pałeczek Salmonella i Shigella, badania skuteczności procesów sterylizacji sprzętu medycznego w gabinetach zabiegowych, ginekologicznych i stomatologicznych). Niniejszy raport omawia stan sanitarno-epidemiologiczny powiatu tczewskiego za rok 2015 sporządzony na podstawie opracowań sprawozdawczych poszczególnych komórek organizacyjnych Powiatowej Stacji Sanitarno-Epidemiologicznej w Tczewie. W ogólnej ocenie, stan sanitarno-epidemiologiczny naszego powiatu w 2015 r. był dobry. Ponadto wiele interesujących informacji na temat działalności Państwowej Inspekcji Sanitarnej w powiecie, mogą Państwo znaleźć na naszej stronie internetowej psse.tczew@pis.gov.pl

Z poważaniem

Państwowy Powiatowy Inspektor Sanitarny w Tczewie

Maria Polak



I. Epidemiologia

Główne zadania sekcji epidemiologii to:

- Nadzór nad publicznymi i niepublicznymi zakładami opieki zdrowotnej, indywidualnymi praktykami lekarskimi, indywidualnymi specjalistycznymi praktykami lekarskimi, grupowymi praktykami lekarskimi, indywidualnymi praktykami pielęgniarskimi oraz laboratoriami w zakresie przestrzegania reżimu higieniczno-sanitarnego oraz stosowania procedur mających na celu minimalizowanie ryzyka wystąpienia zakażenia wewnątrzszkolowego.
- Monitorowanie i analizowanie sytuacji epidemiologicznej na podstawie wpływających danych statystycznych oraz informacji pozyskiwanych w wyniku przeprowadzanych wywiadów epidemiologicznych.
- Ocena realizacji harmonogramu szczepień u osób w wieku od 0 do 19 r. ż. oraz nadzór na prawidłową gospodarką szczepionkami w gabinetach szczepień.
- Ocena epidemiologiczna powiatu tczewskiego.

W 2015 roku: przeprowadzono 148 kontrole w zakresie nadzoru na sterylizacją i dezynfekcją oraz 25 kontroli punktów szczepień.

Pod nadzorem sekcji epidemiologii PPIS w Tczewie są obecnie 156 zewidencjonowane podmioty lecznicze, w tym:

- zakłady lecznictwa otwartego – 28 (w tym 16 gabinetów szczepień)
- praktyki lekarskie (indywidualne, specjalistyczne i grupowe) – 69
- gabinety pielęgniarskie – 35
- zakłady rehabilitacji leczniczej – 4
- inne - 20

Istniejące na terenie powiatu tczewskiego placówki lecznictwa zamkniętego - Szpitale Tczewskie S.A. ul. 30 Stycznia 57/58, 83-110 Tczew nadzorowane są przez Państwowego Pomorskiego Wojewódzkiego Inspektora Sanitarnego w Gdańsku.

Tabela 1. Realizacja planu kontroli obiektów leczniczych (na dzień 31.12.2015)

Obiekt	Liczba obiektów	Liczba kontroli planowanych	Liczba kontroli wykonanych	Liczba rekontroli
1	2	3	4	5
Publiczne zakłady lecznictwa zamkniętego	-	-	-	-
Niepubliczne zakłady lecznictwa zamkniętego	-	-	-	-
Zakłady lecznictwa otwartego	28	28	28	0
Praktyki Lekarskie ogółem:	69, w tym:	69, w tym:	63, w tym:	0, w tym:
- Indywidualne	31	31	27	0
- Specjalistyczne	36	36	34	0
- Grupowe	2	2	2	0
Inne objekty, w tym:	20, w tym:	17, w tym:	17, w tym:	0, w tym:
- laboratoria	4	4	4	0
- NZOZ Centra Stomatologiczne	4	4	4	0
- Oddział Terenowy RCKIK	1	1	1	0
- NZOZ Pracownia Rezonansu Magnetycznego	1	1	1	0
- NZOZ Diawerum Stacja Dializ	1	1	1	0
- NZOZ Poradnia Okulistyczna	3	2	2	0
- Centrum Dermatologiczne	1	1	1	0
- punkty pobrań materiału biologicznego	3	2	2	0
- pracownia RTG	1	1	1	0
- opieka hospicyjna	1	0	0	0
Zakłady Rehabilitacji Leczniczej	4	3	4	0
Gabinety Pielęgniarskie	35	15	28	0
RAZEM	156	132	140	0

Podczas kontroli sanitarnych w w/w podmiotach leczniczych szczególną uwagę objęto postępowanie dotyczące przestrzegania obowiązujących procedur medycznych oraz zgodności tych procedur z wdrożonym w obiektach postępowaniem.

Świadczenia medyczne udzielane w zewidencjonowanych i kontrolowanych podmiotach leczniczych wykonywane są przy użyciu wyrobów medycznych zarówno jednorazowego użytku jak i wielokrotnego użytku. Sterylizacja narzędzi i sprzętu medycznego wielokrotnego użytku wykonywana jest we własnym zakresie w obiektach lub poza nimi na podstawie zawartych umów.

Wydano ogółem:

- 30 decyzji płatniczych, w tym:
 - 8 decyzji płatniczych za stwierdzone nieprawidłowości;
 - 22 decyzje płatnicze dotyczące odbiorów;
- 31 decyzji merytorycznych.

Wystawione decyzje merytoryczne nakazujące wykonanie nałożonych obowiązków dotyczyły poprawy stanu sanitarno – technicznego pomieszczeń podmiotów leczniczych. Z 8 wystawionych w 2014r decyzji merytorycznych wykonano 7, w tym :

1 decyzja administracyjna została zmieniona za zgodą stron na wniosek podmiotu leczniczego dotyczący przedłużenia terminu wykonania obowiązków wynikających z nałożonej decyzji do dnia 31.03.2015r.

Stan sanitarno-techniczny pozostałych skontrolowanych podmiotów leczniczych bez większych uwag. Stwierdzone podczas kontroli nieprawidłowości sanitarno – higieniczne usuwane były na bieżąco lub zgodnie z zaleceniami wydanymi w protokole.

W większości podmiotów leczniczych „programy dostosowawcze” obejmujące dostosowanie podmiotów leczniczych do obecnie obowiązujących przepisów tj. rozporządzenia Ministra Zdrowia z dnia 26 czerwca w sprawie szczegółowych wymagań jakim powinny odpowiadać pomieszczenia i urządzenia podmiotu wykonującego działalność leczniczą (Dz. U. 2012, poz. 739) zostały zrealizowane. W pozostałych obiektach są w trakcie realizacji.

Wiodącym zadaniem epidemiologii jest pozyskiwanie informacji koniecznych do planowania, wdrażania i oceny programów mających na celu poprawę stanu zdrowia społeczeństwa.

Sytuację epidemiologiczną chorób zakaźnych w powiecie tczewskim w 2015 roku należy uznać za ogólnie dobrą. Nie obserwowano epidemicznego występowania chorób zakaźnych, zaś wzrost liczby zachorowań na niektóre choroby zakaźne miał, podobnie jak w latach ubiegłych, charakter sezonowy lub był kontynuacją obserwowanych wcześniej trendów wieloletnich.

Rejestracja chorób zakaźnych i zatruc pokarmowych prowadzona była zgodnie z „Międzynarodową Klasyfikacją Chorób” (ICD – 10) oraz definicjami chorób zakaźnych na potrzeby nadzoru epidemiologicznego na 2015 rok. Analizę sytuacji epidemiologicznej przeprowadzono w oparciu o zgłoszone i zarejestrowane w 2015 roku zakażenia i zachorowania na choroby zakaźne zgodnie z ustawą z dnia 5 grudnia 2008r. o zapobieganiu oraz zwalczaniu zakażeń i chorób zakaźnych u ludzi (Dz. U. Nr 234, poz. 1570 z późn. zm.).

W 2015 r. zarejestrowano łącznie 2661 zachorowań na choroby zakaźne, zakażenia i zatrucia w tym 568 przypadków hospitalizowanych. Przeprowadzono 250 dochodzeń epidemiologicznych w przypadku wybranych jednostek chorobowych.

Nie odnotowano zachorowań na:

- odrę,
- cholereę
- błonicę,
- poliomyelitis,
- czerwonkę,
- tężec,
- dur brzuszny i dury rzekome,
- wzw typu A,
- wściekliznę,
- zatrucia grzybami i pestycydami.

Wzrosła liczba zachorowań na:

- bakteryjne zakażenia jelitowe wywołane przez *Clostridium difficile*;
- gardiozę (lambiozę);
- wirusowe zakażenia jelitowe wywołane przez rotawirusy;

Tabela 2. Dane epidemiologiczne dotyczące występowania wybranych chorób zakaźnych w powiecie tczewskim w latach 2014-2015

Lp	Jednostka chorobowa	2014	2015
1	Salmonellozy - zatrucia pokarmowe (pojedyncze przypadki)	19	35
2	Bakteryjne zakażenia jelitowe wywołane przez Clostridium difficile	38	96
3	Gardioza (lamblioza)	1	16
4	Wirusowe zakażenia jelitowe wywołane przez rotawirusy	169	257
5	Płonica	121	166
6	Ospa wietrzna	563	1046
7	Świnka	15	12
8	Różyczka	19	12
9	WZW Typu B przewlekłe i BNO	19	34
10	WZW Typu C 2014	6	12

W minionym roku w powiecie tczewskim zarejestrowano 55630 przypadków zachorowań na grypę i zachorowania grypopodobne. Porównując z rokiem 2014 r. liczba przypadków zachorowań (53 817) zwiększyła się. Odnotowano jedno podejrzenie zgonu z powodu grypy u osoby w wieku powyżej 65 lat.

Na stronie internetowej Państwowej Powiatowej Inspekcji Sanitarnej w Tczewie dostępne są ulotki oraz materiały dotyczące profilaktyki zachorowań na grypę.

W 2015r. obserwowano dalszy wzrost liczby wirusowych zakażeń jelitowych wywołanych rotawirusami i wirusami nieokreślonymi z przyczyny braku badań laboratoryjnych. Wśród przyczyn zatruc pokarmowych nadal najczęstszą przyczyną są zakażenia wywołane odzwierzęcymi pałeczkami jelitowymi *Salmonella*. Zakażenia *Salmonella* powszechnie występują u zwierząt hodowlanych.

Biegunki i zatrucia pokarmowe nadal są istotną przyczyną chorobowości u dzieci do lat 2. Powszechnie uważa się jednak, że do zakażeń i zatruc pokarmowych wśród dzieci do 2 lat dochodzi najczęściej w środowisku domowym. W związku z powyższym istotny wpływ na kształtowanie się powyższych danych może mieć oświata zdrowotna poprzez kształtowanie zachowań prozdrowotnych na rzecz zwiększenia higieny osobistej, otoczenia oraz higieny przygotowywania posiłków, a także propagowanie szczepień ochronnych przeciw rota wirusom wśród najmłodszych dzieci do 24 tygodnia życia.

Tabela 3. Biegunka i zapalenie żołądkowo-jelitowe BNO, o prawdopodobnie zakaźnym pochodzeniu, u dzieci do lat 2: liczba zachorowań wg kierunku wykonanych badań laboratoryjnych z wynikiem ujemnym.

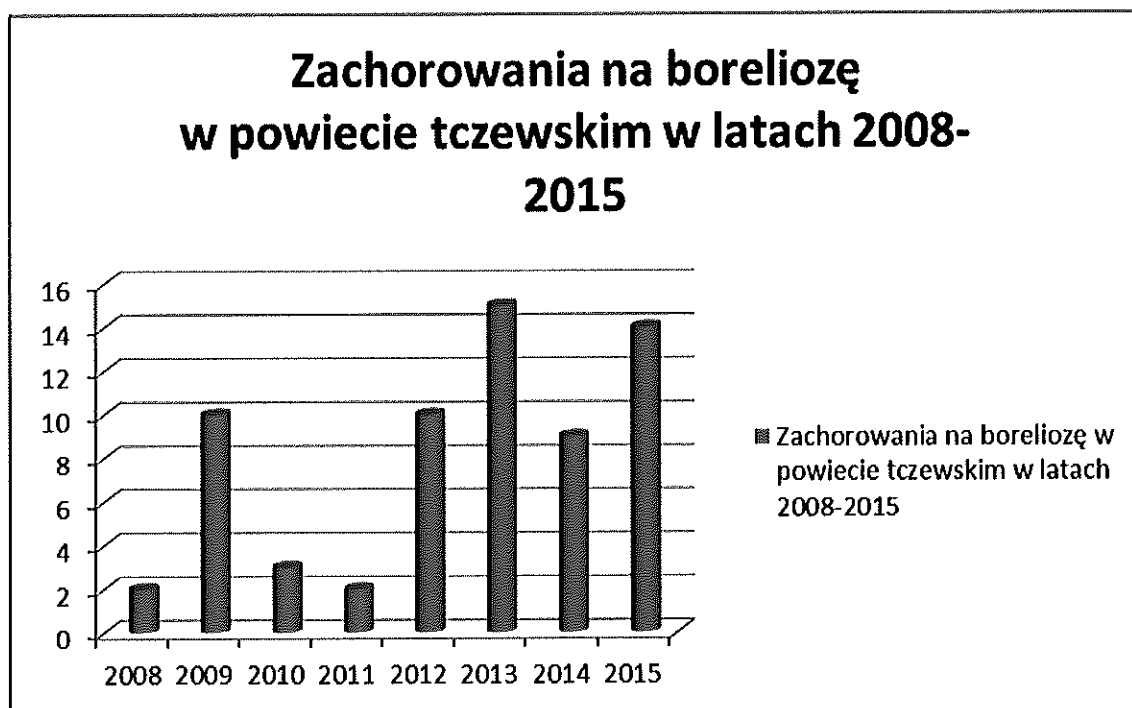
Liczba zachorowań		143
Zachorowania, w których nie wykonano żadnych badań laboratoryjnych w kierunku biologicznych czynników chorobotwórczych		113
Zachorowania, w których wykonano badania laboratoryjne w kierunku biologicznych czynników chorobotwórczych wg kierunku badania	bakteria/e	0
	wirus/y	21
	pasożyt/y	0
	bakteria/e , wirus/y	7
	bakteria/e , pasożyt/y	0
	wirus/y , pasożyt/y	1
	bakteria/e , wirus/y , pasożyt/y	1

W ostatnich latach obserwuje się trend wzrostowy zachorowań spowodowanych wirusem zapalenia wątroby typu B i C. Do zakażenia wirusem HCV i HBs może dojść podczas bezpośredniego kontaktu z zakażoną krwią nosiciela, gdy zakażona krew nosiciela tego wirusa dostaje się do naszego krwioobiegu. Najczęściej podczas transfuzji krwi, zabiegów chirurgicznych, tam gdzie sprzęt był źle wysterylizowany, poprzez używanie wspólnej igły do iniekcji (np. narkomani stosujący dożylnie środki odurzające), u stomatologa.

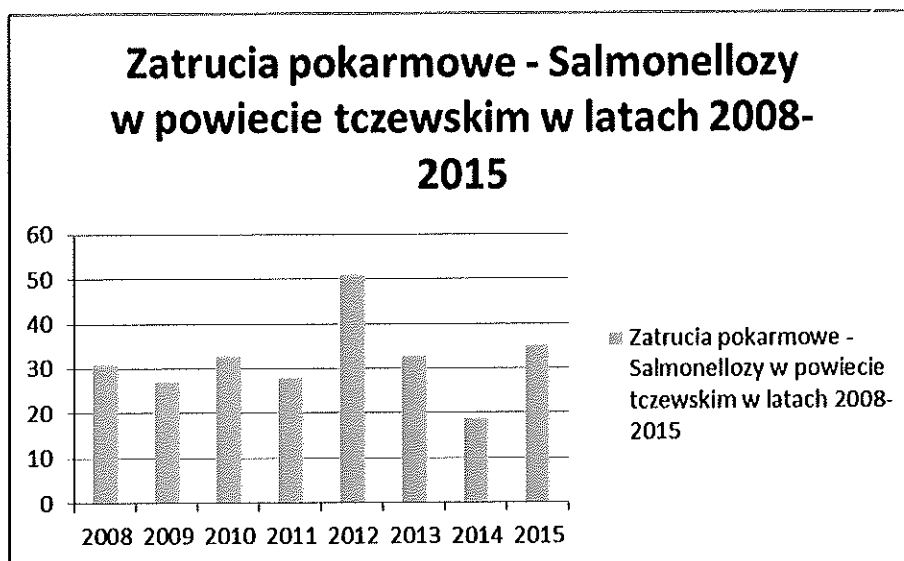
Zakażenia podczas wizyty u fryzjera, czy kosmetyczki wydają się być mało prawdopodobne, ale jednak nie niemożliwe.

Inspekcja Sanitarna w obliczu narastającego w Polsce problemu występowania wirusowych zakażeń wątroby typu C podejmuje działania zapobiegawcze. Zgodnie z aktualnymi założeniami Projektu „Zapobieganie zakażeniom HCV”, w latach 2014-2016 zostaną przeprowadzone szkolenia i kursy, w oparciu o aktualną wiedzę dostosowaną do potrzeb ww. grup docelowych. Informacje będą dotyczyć szeroko rozumianej tematyki szerzenia się zakażeń krwiopochodnych, ze szczególnym uwzględnieniem wirusowego zapalenia wątroby typu C.

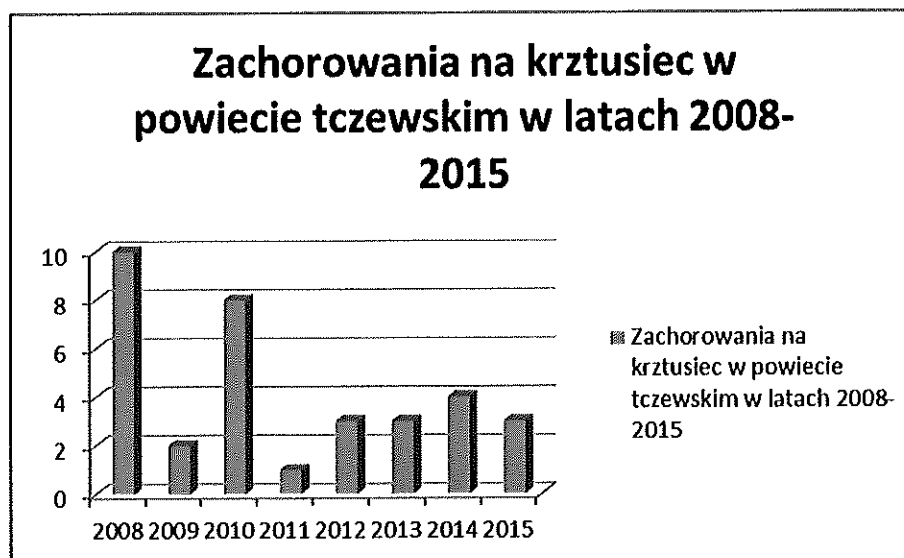
Rys. 1 . Zachorowania na boreliozę w powiecie tczewskim w latach 2008-2015



Rys. 2. Zatrucia pokarmowe - Salmonellozy w powiecie tczewskim w latach 2008-2015



Rys. 3. Zachorowania na krtusiec w powiecie tczewskim w latach 2008-2015



Analiza wykonania szczepień ochronnych

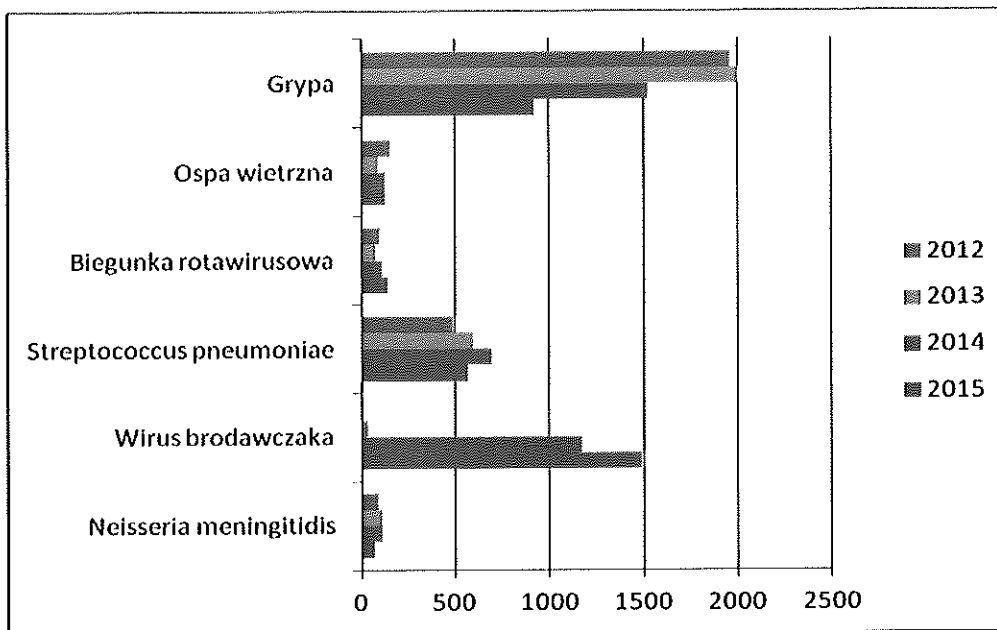
Pod nadzorem Powiatowej Stacji Sanitarno – Epidemiologicznej w Tczewie w roku 2015 było 16 gabinetów szczepień. Łącznie obowiązkowym szczepieniom ochronnym poddano w nich 24142 osoby do 19 roku życia. Zakres kontrolowanych punktów szczepień obejmował: realizację obowiązkowych szczepień ochronnych zgodnie z obowiązującym harmonogramem, nadzór nad zachowaniem ciągłości łańcucha chłodniczego w dystrybucji preparatów szczepionkowych, dbałość o prawidłowe prowadzenie dokumentacji medycznej dotyczącej szczepień ochronnych, a także współpraca z punktami szczepień w zakresie postępowania egzekucyjnego, prowadzonego wobec osób uchylających się od obowiązkowych szczepień ochronnych.

Realizacja wykonania obowiązkowych szczepień na terenie powiatu tczewskiego utrzymuje się na wysokim poziomie, wśród dzieci od 0 do 6 roku życia przebiega poprawnie, stopień uodpornienia wśród młodzieży szkolnej jest zadowalający. Utrzymanie właściwego poziomu wyszczepienia w znaczącej mierze zależy od zaangażowania lekarzy i pielęgniarek szczepiących. Realizacja Programu Szczepień Ochronnych ma charakter powszechny i podlegają jej osoby do końca 19 roku życia, które przebywają na terenie Polski przez okres dłuższy niż 3 miesiące.

W realizacji Programu Szczepień Ochronnych na rok 2015 najczęściej stwierdzane braki dotyczą szczepienia żywą szczepionką skojarzoną przeciw odrze, śwince, różyczce (MMR) oraz szczepienia ostatnią dawką przypominającą przeciw błonicy i tężcowi (Td), które podawane jest w 19 roku życia. W roku sprawozdawczym odnotowano również zmniejszony poziom wyszczepienia spowodowany długotrwałym brakiem szczepionki przeciw błonicy, tężcowi, krztuścowi dla dzieci w szóstym roku życia. Wobec osób uparczywie uchylających się od szczepień prowadzone są działania mające na celu wyegzekwowanie uzupełnienia obowiązku pod groźbą kary finansowej, prowadzone przy zaangażowaniu Wojewody Pomorskiego. W 2015 roku postępowanie przymusowe prowadzone wobec tych osób zostało w dużej mierze ograniczone, ze względu na przedłużającą się przerwę w dystrybucji wyżej wspomnianej szczepionki, a co za tym idzie brakiem możliwości wyegzekwowania nałożonego obowiązku. Do grupy uchylających się od szczepień nie zalicza się osób z orzeczeniem lekarskim, potwierdzającym czasowe lub trwale przeciwwskazania do przeprowadzania szczepień ochronnych.

W profilaktyce szczepień istotną rolę odgrywają również tzw. szczepienia zalecane. W poszczególnych latach notuje się znaczny spadek zainteresowania szczepieniami przeciwko grypie, w roku sprawozdawczym z tej formy profilaktyki skorzystały łącznie 922 osoby, przede wszystkim w grupie wiekowej 15-64 lat oraz osoby powyżej 65 roku życia. Równocześnie jednak rośnie ilość dziewcząt zaszczepionych przeciwko wirusowi brodawczaka ludzkiego HPV. W ramach programu „Chronię życie przed rakiem”, adresowanego do dziewczynek w wieku 12 lat, które zamieszkują powiat tczewski, w roku sprawozdawczym poddano szczepieniom 1492 dziewczęta. Realizatorem akcji był NZOZ „MEDYK” w Tczewie.

Rys. 4 Analiza wybranych szczepień zalecanych na przestrzeni lat 2012-2015, wg rodzaju zakażenia i choroby.



W roku 2015 zarejestrowano znacznie mniejszą liczbę niepożądanych odczynów poszczepiennych, których ilość wyniosła dziewięć. Niechciane objawy wystąpiły głównie po szczepieniach przeciwko błonicy, tężcowi, krztuścowi oraz gruźlicy. Opracowaną dokumentację każdego przypadku przesłano do Narodowego Instytutu Zdrowia Publicznego Państwowego Zakładu Higieny w Warszawie oraz WSSE w Gdańsku.

Dystrybucja preparatów szczepionkowych, służących realizacji Programu Szczepień Ochronnych na terenie powiatu tczewskiego odbywa się płynnie, w systemie comiesięcznym. Stan magazynowy szczepionek oraz warunki ich przechowywania w PSSE, w tym system monitorowania temperatury w urządzeniu chłodniczym, kontrolowane są przez Wojewódzką Stację Sanitarno – Epidemiologiczną w Gdańsku. Stały nadzór w zakresie kontroli przechowywania szczepionek w punktach szczepień prowadzony jest przez Powiatowego Inspektora Sanitarnego w Tczewie. W 2015 roku znaczna część urządzeń chłodniczych, służących do przechowywania preparatów szczepionkowych w punktach szczepień na terenie powiatu, została wyposażona w nowoczesne systemy monitorujące temperaturę, które w razie zaistniałej awarii informują o nieprawidłowościach poprzez wysłanie wiadomości sms na numer telefonu osoby upoważnionej. Umożliwia to podjęcie niezwłocznych działań w celu uniknięcia ewentualnych skutków awarii.

W celu zapewnienia jak najwyższego stopnia uodpornienia populacji, propagowanie wiedzy na temat roli szczepień w zapobieganiu chorobom zakaźnym jest wspierane dodatkowo przez działalność oświatowo – zdrowotną.

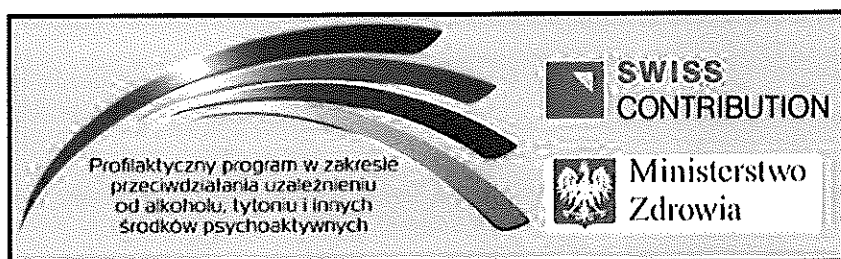
II. Oświata Zdrowotna i Promocja Zdrowia

Podstawowym zadaniem sekcji Oświaty Zdrowotnej i Promocji Zdrowia jest inicjowanie i wytyczanie kierunków przedsięwzięć zmierzających do zaznajamiania społeczeństwa z czynnikami szkodliwymi dla zdrowia, popularyzowanie zasad higieny i racjonalnego żywienia, metod zapobiegania chorobom oraz zasad udzielania pierwszej pomocy. Do zadań pracownika OZPZ należy także pobudzanie aktywności społeczności lokalnej do działań na rzecz własnego zdrowia poprzez udzielanie porad i informacji w zakresie zapobiegania i eliminowania negatywnego wpływu czynników i zjawisk fizycznych, chemicznych i biologicznych na zdrowie ludzi. Pracownik OZPZ odpowiedzialny jest również za wprowadzanie oraz koordynowanie programów edukacyjnych realizowanych w placówkach oświatowo – wychowawczych, organizowanie oraz uczestniczenie w akcjach i imprezach prozdrowotnych, organizowanych przez podległe jednostki oraz współpraca z jednostkami samorządowymi, organizacjami i instytucjami społecznymi oraz lokalnymi mediami. Pozostała działalność to przeprowadzanie wizytacji z realizacji zadań w podległych jednostkach wraz z oceną realizacji interwencji programowej, prowadzenie dokumentacji zgodnie z obowiązującymi w pracy OZ i PZ procedurami, organizacja i udział w naradach i szkoleniach oraz konkursach.

Programy i akcje prozdrowotne inicjowane i przeprowadzane przez PSSE w Tczewie na terenie powiatu tczewskiego kierowane są głównie do dzieci i młodzieży oraz ich rodziców, nauczycieli ale również kobiet w wieku rozrodczym, pacjentów zakładów opieki zdrowotnej, pracowników służby zdrowia, ogólnie pojętej grupie konsumentów środków spożywczych itp.

W placówkach oświatowo – wychowawczych realizowane są działania programowe i nieprogramowe, takie jak np. :

Projekt KIK/ 68 „Profilaktyczny program w zakresie przeciwdziałania uzależnieniu od alkoholu, tytoniu i innych środków psychoaktywnych”. „ARS, czyli jak dbać o miłość”.



Głównym celem Projektu jest ograniczenie używania alkoholu, tytoniu i innych środków psychoaktywnych przez kobiety w wieku prokreacyjnym tj. między 15 a 49 rokiem życia.

Projekt realizowany jest przez Główny Inspektorat Sanitarny w partnerstwie czterech instytucji; Państwowej Agencji Rozwiązywania Problemów Alkoholowych, Krajowego Biura Do Spraw Przeciwdziałania Narkomanii, Instytutu Medycyny Pracy im. Jerzego Nofera w Łodzi oraz Instytutu Medycyny Wsi im. Witolda Chodźki w Lublinie.

Projekt współfinansowany jest przez Szwajcarię, w ramach szwajcarskiego programu współpracy z nowymi krajami członkowskimi Unii Europejskiej.

Program autorstwa dr Krzysztofa Wojcieszka pt. „ARS, czyli jak dbać o miłość” został objęty honorowym patronatem Ministra Edukacji Narodowej. Skierowany jest do młodzieży ponadgimnazjalnej.

W ramach programu przeprowadzono szkolenia dla szkolnych koordynatorów. Przeprowadzono pogadanki z młodzieżą nt. zagrożeń wynikających z używania substancji psychoaktywnych, połączone z projekcją filmu „Dopalacze – nie zamykaj oczu”. Uczestnikom rozdawano tematyczne ulotki. Podczas prowadzenia zajęć w szkołach wyeksponowany został baner SWIS CONTRIBUTION. Uczniowie uczestniczący w prelekcjach wypełniali ankiety opracowane przez pracownika PSSE w Tczewie. Sporządzono w postaci diagramów zbiorcze zestawienia ankiet.

Celem wykorzystania podczas zajęć edukacyjnych wśród uczniów, zakupiono pakiet filmów DVD dot. profilaktyki uzależnień (m.in. „Dziękuję nie piję”; „Dziękuję nie biorę”; „Żyję bez ryzyka AIDS”).

Na stronie internetowej BIP zamieszczono:

- materiały kampanijne (spoty reklamowe, informację prasową, broszury i ulotki dotyczące Projektu KIK/ 68 „Profilaktyczny program w zakresie przeciwdziałania uzależnieniu od alkoholu, tytoniu i innych środków psychoaktywnych”

- baner kampanii oraz link do spotu radiowego: „Nie pozwól odlecieć swojemu szczęściu”

W/w link do spotu radiowego przesłano do redakcji lokalnych rozgłośni radiowych.

Do szkół realizujących program przesłano drogą e-mailową materiały kampanijne do programu (informację prasową, broszury oraz ulotki)

Materiały edukacyjne (broszurki, ulotki, plakaty pt. „Cięża” „Rodzina”) przekazano do szkół ponadgimnazjalnych, poradni „K” oraz „Szkoły Rodzenia”

Podczas wizytacji, dokonano oceny realizacji interwencji programowej „ARS, czyli jak dbać o miłość?”

W ramach programu KIK / „Profilaktyczny program w zakresie przeciwdziałania uzależnieniu od alkoholu, tytoniu i innych środków psychoaktywnych” „ARS czyli jak dbać o miłość” przeprowadzono pogadanki w 9 szkołach ponadgimnazjalnych powiatu tczewskiego wśród 854 uczniów.

Program w roku szkolnym 2014/15 został zrealizowany w 7 szkołach ponadgimnazjalnych. Edukacją objęto 209 uczniów. Dokonano analizy ankiety zbiorczej z Programu Edukacyjnego „ARS, czyli jak dbać o miłość”, z których wynika, iż uczniowie chętnie uczestniczyli w zajęciach (87,6%). Aż 91.4% młodzieży biorącej udział w programie stwierdziło, że treści programowe były przedstawione w sposób zrozumiały.



Program edukacyjny „TRZYMAJ FORMĘ” – skierowany do uczniów klas V – VI szkół podstawowych oraz I – III gimnazjalnych . Głównym celem jest zwiększenie świadomości uczestników programu dotyczące wpływu żywienia i aktywności fizycznej na zdrowie. Cele szczegółowe

dotyczą pogłębienia wiedzy o znaczeniu zbilansowanej diety i aktywności fizycznej dla organizmu człowieka, kształtowanie postaw i zachowań związanych z prawidłowym żywieniem, odpowiednią jakością żywności i aktywnością fizyczną, oraz dostarczenie wiedzy o informacjach zamieszczonych na opakowaniach produktów spożywczych i umiejętności korzystania z nich. której zamieszczone zostały treści programowe oraz informacja o znakowaniu żywności.

Pracownik OZ i PZ PSSE w Tczewie uczestniczył w szkoleniu pracowników pionu Oświaty Zdrowotnej i Promocji Zdrowia, zorganizowanym w WSSE w Gdańsku, na którym m.in. omówione zostały założenia oraz hasło przewodnie IX edycji programu „Trzymaj Formę”. Uczestników szkolenia zapoznano z

regulaminem IV edycji konkursu o zdrowym stylu życia oraz konkursu na film promujący Ogólnopolski Program Edukacyjny „Trzymaj Formę”. Pracownik OZ i PZ prowadził indywidualne szkolenia oraz poradnictwo wśród realizatorów programu. Przekazał materiały oraz druki do sporządzenia informacji z realizacji IX edycji programu dla szkolnych koordynatorów programu.

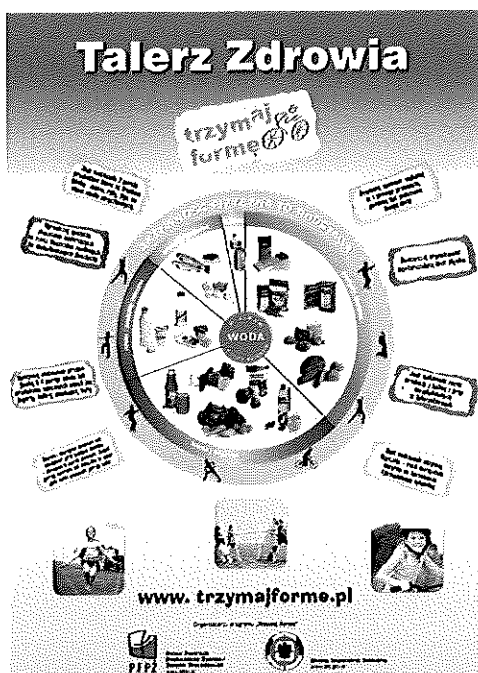
Podczas wizytacji w szkołach realizujących program, sporządzała ocenę realizacji interwencji programowej. Z otrzymanych informacji z realizacji programu ze szkół, dokonał analizy zbiorczej z realizacji programu edukacyjnego w powiecie tczewskim.

IX edycja programu edukacyjnego „Trzymaj Formę” przebiegała w roku szkolnym 2014/15 pod hasłem „Trzymaj Formę! Bądź aktywny”, którego celem było podkreślenie roli aktywności fizycznej, jako niezbędnego elementu zdrowego stylu życia. Do działań w ramach programu włączeni są rodzice i opiekunowie, którzy mają bezpośredni wpływ na kształtowanie nawyków prozdrowotnych dzieci.

Pomocne w realizacji programu są materiały edukacyjne, tj.: Poradnik dla nauczyciela, w którym zawarto podstawy teoretyczne programu, ulotka dla rodziców pt. „Co każdy rodzic wiedzieć powinien o żywieniu i aktywności fizycznej”, broszurka dla uczniów oraz plakat „Talerz Zdrowia”, który został opracowany jako alternatywa do stosowanej dotychczas piramidy żywieniowej. Według ekspertów, jest to bardziej czytelna i przystępna forma prezentacji zaleceń żywieniowych, a przedstawione w nim zalecenia, to sugestie oznaczające, jakie produkty z wymienionych grup i w jakich orientacyjnych ilościach powinny znaleźć się w codziennej diecie. „Talerz Zdrowia” obrazuje, z jakich produktów należy korzystać, aby pokryć zapotrzebowanie organizmu na wszystkie niezbędne składniki, utrzymując pożądaną masę ciała. Ma na celu uczynienie zdrowego odżywiania łatwiejszym, a zalecenia w nich zawarte wskazują, że codzienna aktywność fizyczna i odpowiednia dieta są kluczem do zdrowia.

W/w materiały zostały przekazane do szkół realizujących program.

Wszelkie informacje na temat prowadzonych działań edukacyjnych dot. prawidłowych nawyków żywieniowych oraz promowania aktywności fizycznej u dzieci i młodzieży zawarta jest na portalu internetowym programu www.trzymajforme.pl, jak również na stronie internetowej BIP.



Programem edukacyjnym „Trzymaj Formę” w roku szkolnym 2014/15 objętych zostało łącznie 2982 uczniów (2577 ze szkół gimnazjalnych oraz 405 z klas V i VI szkół podstawowych) powiatu tczewskiego.

W spotkaniach dot. tematyki oraz realizacji programu „Trzymaj Formę” uczestniczyło 586 rodziców.

Program spotkał się z dużą aprobatą ze strony młodzieży i rodziców. Wskazał zalety aktywności fizycznej, zdrowego stylu życia. Podniósł świadomość prozdrowotną. Wpłynął na zwiększenie aktywności fizycznej wśród młodzieży szkolnej oraz zdrowsze odżywianie.

Uczniowie z dużym zaangażowaniem włączali się w działania edukacyjne realizowane w ramach programu, poprzez uczestnictwo w dodatkowych zajęciach, konkursach, prelekcjach, przyrządzaniu potraw ze zdrową żywnością, ćwiczeniach gimnastycznych

PROGRAM OGRANICZANIA ZDROWOTNYCH NASTĘPSTW PALENIA TYTONIU W POLSCE



Dziękuję, że dla mnie
rezygnujesz ze zdrowia*
Twój Dymek.

* ok. 90% chorujących
na raka płuc to palacze

RZUĆ DYMKA

801 108 108
www.gis.gov.pl oraz jakrzucicpalenie.pl

Kampania realizowana w ramach Programu Ograniczenia Zdrowotnych Następstw Palenia Tytoniu w Polsce, Cele i Zadania na lata 2014 - 2018.

W ramach realizacji Programu Ograniczenia Zdrowotnych Następstw Palenia Tytoniu w Polsce na terenie powiatu tczewskiego prowadzone są działania edukacyjne - realizowane programy profilaktyki antytytoniowej skierowane do dzieci i młodzieży oraz nieprogramowe akcje prozdrowotne adresowane do społeczności lokalnej, ukazujące źródła i istotę zagrożeń toksycznymi i rakotwórczymi składnikami dymu tytoniowymi.

W placówkach nauczania i wychowania w roku szkolnym 2014/15 kontynuowane były programy edukacyjne:

Przedszkolny Program Edukacji Antytytoniowej pt.: „**CZYSTE POWIETRZE WOKÓŁ NAS**”, skierowany do dzieci przedszkolnych, ich rodziców i opiekunów. Celem programu jest wzrost kompetencji rodziców w zakresie ochrony dzieci przed ekspozycją na dym tytoniowy oraz zwiększenie umiejętności dzieci w zakresie radzenia sobie w sytuacjach, gdy przebywają w zadymionych pomieszczeniach lub gdy dorośli palą przy nich tytoń.

W roku szkolnym 2014/15 programem edukacyjnym zostało objętych 593 dzieci przedszkolnych (3 – 6 letnich) oraz 483 rodziców. Program realizowany był w 13 przedszkolach oraz w 1 szkole podstawowej powiatu tczewskiego.

Dzieci wykazały się wysokim poziomem wiedzy na temat szkodliwości palenia tytoniu.

Usystematyzowały swoją wiedzę na temat szkodliwości dymu tytoniowego oraz dowiedziały się w jaki sposób można i trzeba się zachować, gdy będą narażone na wdychanie dymu z papierosa. Nauczyły się w jaki sposób mogą mówić „nie”, wyrażając swoją opinię i niezadowolony wobec palących rodziców.

Dzięki programowi, poznały zależność pomiędzy segregacją odpadów a wydzielaniem się toksycznych substancji do powietrza. Przedszkolaki bardzo chętnie i aktywnie uczestniczyły w zajęciach związanych z programem.

Zauważono duże zaangażowanie rodziców w działania związane z realizacją programu.

W niektórych przedszkolach, które przystąpiły do programu, zorganizowano kąciki informacyjne dla rodziców na temat szkodliwego wpływu czynnego i biernego palenia. Wykonano tablice oraz gazetki informacyjne. Rozdawano ulotki oraz znaczki wykonane przez dzieci „Mamo, Tato nie pal”. Na podstawie przeprowadzonych w ramach wizytacji, ocen realizacji interwencji programowej oraz opinii przedszkolnych realizatorów, program „Czyste Powietrze Wokół Nas”, pomimo kolejnych edycji cieszy się dużym zainteresowaniem wśród dzieci przedszkolnych. Korzystnie wpłynął na świadomość dzieci dotyczącą czystego powietrza w środowisku. Został pozytywnie odebrany przez dzieci i ich rodziców. Program dostosowany jest do możliwości rozwojowych i intelektualnych dzieci przedszkolnych. Przeprowadzone zajęcia zwiększyły świadomość, jak ważna dla zdrowia jest profilaktyka antytytoniowa.

Program edukacji antytytoniowej „**NIE PAL PRZY MNIE, PROSZĘ**”, kierowany jest do uczniów klas I–III szkół podstawowych oraz ich rodziców. Cele programu to: uporządkowanie i poszerzenie informacji na temat zdrowia, kształtowanie u dzieci odpowiedzialności za własne zdrowie, uświadomienie dzieciom, że palenie tytoniu jest szkodliwe dla zdrowia, uwrażliwienie dzieci na szkodliwe oddziaływanie dymu papierosowego związane z biernym paleniem oraz wykształcenie u dzieci świadomej umiejętności radzenia sobie w sytuacjach, w których inne osoby palą przy nich papierosy.

Do programu w roku szkolnym 2014/15 przystąpiło **13** szkół podstawowych. Działaniami edukacyjnymi zostało objętych **1301** uczniów oraz **253** rodziców.

Przeprowadzono wizytacje oraz dokonano oceny realizacji interwencji programowej.

Z pozyskanych ze szkół realizujących program, informacji z realizacji programu edukacji antytytoniowej „Nie pal przy mnie, proszę”, dokonano analizy zbiorczej.

Realizacja programu pomogła uporządkować i poszerzyć wiedzę na temat zdrowia. Dzieci objęte programem uświadomiły sobie, że same mogą unikać szkodliwych dla zdrowia substancji. Różne formy edukacyjne, wykorzystane podczas realizacji programu, pozwoliły wykształcić wśród uczniów umiejętność radzenia sobie w sytuacjach, gdy dorośli, często bliskie dziecku osoby, palą przy nich papierosy. Dzieci nauczyły się postawy asertywności, unikania przebywania w zadymionych pomieszczeniach.

Program skorelowany jest z Programem Profilaktycznym Szkoły. Tematyka zawarta w programie, uwrażliwiła dzieci na szkodliwy wpływ biernego palenia. Przeprowadzone zajęcia w ramach programu, wzbudziły wśród uczniów duże zainteresowanie tematyką i spowodowały zwiększenie świadomości prozdrowotnej.


Program profilaktyki palenia tytoniu - „**ZNAJDŹ WŁAŚCIWE ROZWIĄZANIE**” – dla uczniów starszych klas szkoły podstawowej oraz gimnazjum, mający na celu zapobieganie paleniu tytoniu wśród młodzieży szkolnej oraz kształtowanie postaw asertywnych związanych z unikaniem czynnego i biernego palenia tytoniu.

W trakcie realizacji programu, przeprowadzono wizytacje oraz dokonano zbiorczej informacji z realizacji programu profilaktyki palenia tytoniu „Znajdź Właściwe Rozwiązanie”. Podsumowano również **253** anonimowe ankiety uczniów, przesłane przez szkoły nt. skuteczności programu.

Program realizowany był w **11** szkołach podstawowych oraz **6** gimnazjalnych powiatu tczewskiego.

W roku szkolnym 2014/15 program został przeprowadzony wśród **566** uczniów klas IV – VI szkół podstawowych oraz **444** uczniów klas I - III gimnazjum. Edukacją w ramach programu objęto **413** rodziców.

Działania profilaktyczne w zakresie uzależnienia od nikotyny wpisują się w Szkolny Program Profilaktyczny. Program, w opinii szkolnych realizatorów programu, dostosowany jest do możliwości intelektualnych uczniów, cieszył się zainteresowaniem wśród młodzieży szkolnej. Przyczynił się do poszerzenia wiedzy na temat czynnego i biernego palenia, jak również odpowiedzialności za własne zdrowie. Uczniowie dowiedzieli się także na temat sprzedaży i szkodliwości palenia papierosów, podlegającym przepisom prawa i normom społecznym. Zdobyta w ramach programu wiedza, zwiększyła również świadomość w kwestii unikania przebywania w zadymionych pomieszczeniach, która została wykorzystana przez młodzież w domach rodzinnych. Dzieci uświadamiały swoich palących rodziców oraz krewnych o szkodliwym wpływie nikotyny na organizm człowieka, mobilizując ich do rzucenia palenia tytoniu.



ŚWIATOWY DZIEŃ BEZ TYTONIU, obchodzony co roku 31 maja. W roku 2015 tematem ogłoszonym przez Światową Organizację Zdrowia było: „*Stop nielegalnemu obrotowi wyrobami tytoniowymi*”.

Głównymi celami Światowego Dnia bez Tytoniu było podniesienie świadomości dotyczącej szkodliwości wpływu nielegalnego obrotu tytoniem na zdrowie publiczne, ze względu na zwiększającą się dostępność i niskie ceny produktów z przemytu, zagrożona jest szczególnie młodzież oraz grupy ludzi o niskich dochodach. Szacuje się, iż nielegalny rynek wyrobów tytoniowych stanowi w Europie 6 – 10%. Biorąc pod uwagę dostępność ekonomiczną wyrobów tytoniowych, ograniczenie dostępności tanich papierosów pochodzących z nielegalnych źródeł ma ogromne znaczenie dla zdrowia publicznego. Wyeliminowanie lub ograniczenie nielegalnego handlu będzie

powodowało zmniejszenie liczby osób palących papierosy, a co za tym idzie – zmniejszy liczbę zachorowań na choroby odytoniowe.

W ramach obchodów Światowego Dnia Bez Tytoniu, PSSE w Tczewie, ogłosiła konkurs plastyczny na rysunek pod hasłem „**Mamo, Tato nie pal!**”. Konkurs adresowany był do 5, 6-latków uczęszczających do przedszkoli na terenie powiatu tczewskiego. Zorganizowany został w ramach programu edukacyjnego „Czyste Powietrze Wokół Nas”.

Jego celem było promowanie i upowszechnianie wśród dzieci zdrowego stylu życia wolnego od dymu tytoniowego oraz podnoszenie świadomości opiekunów w kwestii negatywnych skutków czynnego i biernego palenia. Na konkurs wpłynęło 39 prac plastycznych z 7 placówek wychowania przedszkolnego: Przedszkola Niepublicznego „Fantazja” w Tczewie, Przedszkola Niepublicznego „Małe Jagódki” w Tczewie, Przedszkola Sióstr Miłosierdzia św. Wincentego a Paulo w Tczewie, Przedszkola nr 2 w Pelplinie oraz z przedszkoli w Opaleniu oraz w Małej Słońca. Po wnikliwej analizie prac pod względem zgodności z tematyką, pomysłowości i oryginalności plakatów oraz czytelności, komisja dokonała ich oceny. Przyznano I, II i III miejsce oraz trzy wyróżnienia. Nagrodzone i wyróżnione prace plastyczne zostały wyeksponowane na stelażu w holu stacji. Informacja nt. wyników konkursu oraz zdjęcia prac zamieszczono na stronie BIP: <http://psse.tczew@pis.gov.pl>. Nagrody zostały zakupione ze środków finansowych pozyskanych od sponsora prywatnego oraz gadgety otrzymane z WSSE w Gdańsku. Podczas apeli profilaktycznych zorganizowanych w przedszkolach, przedstawiciel PSSE w Tczewie, wręczał dyplomy oraz nagrody nagrodzonym i wyróżnionym dzieciom za udział w w/w konkursie.

Nagrodzone prace zostały wyeksponowane na stelażu w holu stacji.

ŚWIATOWY DZIEŃ RZUCANIA PALENIA

Obchodzony jest co roku w trzeci czwartek listopada. W roku 2015 obchodzony był 19.XI. pod hasłem : „*Nie zawsze wędzone trzyma dłużej*”. Z tej okazji Główny Inspektor Sanitarny przygotował kampanię społeczną, w oryginalny sposób ukazującą skutki narażenia na dym tytoniowy.



Motywnym przewodnikiem kampanii były zniszczone płuca, które zostały „uwędzone” dymem tytoniowym i nie nadają się już do zdrowego i długiego życia. Hasło kampanii „Nie zawsze wędzone trzyma dłużej”, uzupełnia przesłanie kampanii.



Kampania miała nie tylko zachęcić społeczeństwo do nierozpoczynania palenia lub zerwania z nałogiem, ale przede wszystkim zwrócić uwagę na problem palaczy, którzy nie szanują obowiązku nieszkodzenia innym, paląc zarówno przy dorosłych, jak i przy dzieciach oraz na biernych palaczy dymu tytoniowego, którzy przyzwalają na palenie w ich obecności.

Pomysł na kampanię był wynikiem badań nad postawami i zachowaniami Polaków w stosunku do palenia tytoniu. Mimo istniejącego zakazu palenia w miejscach publicznych (który obowiązuje w Polsce od 15.XI. 2010r.) ciągle bardzo dużo osób go ignoruje. Łamanie tego zakazu szczególnie obserwuje się w miejscach takich jak przystanki autobusowe (25%), czy place zabaw dla dzieci. Ludzie często palą papierosy również na klatkach schodowych w blokach mieszkalnych, na plażach i w parkach co nie jest uregulowane prawnie, ale może przeszkadzać osobom niepalącym. Zauważalny jest również problem palenia w obecności niepalących domowników np. dzieci i kobiet w ciąży.

Inhalacja środowiskowego dymu tytoniowego jest równie niebezpieczna jak samo palenie papierosów. Społeczeństwo nadal nie do końca zdaje sobie sprawę jak bardzo groźne jest wdychanie dymu tytoniowego z papierosa palonego przez inną osobę. Wdychanie dymu wydychanego przez palaczy zwiększa u osób niepalących ryzyko wystąpienia raka płuc i chorób serca. Spośród dorosłych niepalących 28% jest narażonych na środowiskowy dym tytoniowy. Szacuje się, że w 2011 roku około 600 tys. osób zmarło z powodu narażenia na bierne palenie. Zorganizowano punkt informacyjny w siedzibie stacji. Udzielano instruktażu oraz rozdawano tematyczne ulotki. Uczestniczono w antytytoniowej akcji profilaktycznej, zorganizowanej w Gimnazjum nr 1 w Tczewie. Podczas imprezy przedstawiciel PSSE przeprowadzał edukacyjne rozmowy z młodzieżą nt. szkodliwego wpływu nikotyny na organizm człowieka oraz przekazywał ulotki informujące o szkodliwości palenia papierosów.

Na stronie internetowej BIP zamieszczono informacje nt. kampanii tytoniowej oraz link do you tube i fecbok wraz ze spotem do trwającej kampanii „Nie zawsze wędzone trzyma dłużej”.

Dystrybucja materiałów antytytoniowych oraz tabliczek „Zakaz palenia” do podległych placówek nauczania i wychowania, placówek służby zdrowia oraz zakładów pracy.



W ramach obchodów „Światowego Dnia Rzucania Palenia” PSSE w Tczewie, ogłosiła konkurs na plakat o tematyce antytytoniowej pod hasłem „**Nie pal przy mnie, proszę**”, adresowany do uczniów klas IV– VI szkół podstawowych powiatu tczewskiego. Regulamin konkursu rozesłano do dyrektorów szkół podstawowych oraz zespołu szkół. Celem konkursu było promowanie i upowszechnianie wśród dzieci zdrowego stylu życia oraz postaw antynikotynowych, podnoszenie świadomości opiekunów dzieci w zakresie skutków zdrowotnych biernego i czynnego palenia, ze szczególnym uwzględnieniem dzieci w warunkach domowych oraz zwrócenie uwagi na konsekwencje palenia tytoniu przez kobiety w ciąży w kontekście zdrowia i życia nienarodzonych dzieci.

Na konkurs wpłynęło 108 prac z 17 placówek: SP nr 2,5,7,10,11 w Tczewie, SP w Miłobądku, SP w Lubiszewie, SP w Małych Walichnowach, SP w Piasecznie, SP w Gogolewie, Zespołu Szkół w Morzeszczynie, Zespołu Szkół nr 2 w Pelplinie, Zespołu Kształcenia i Wychowania w Rajkowach, Zespołu Kształcenia i Wychowania w Rudnie, Zespołu Kształcenia i Wychowania w Turzu, Zespołu Kształcenia Podstawowego i Przedszkolnego w Małej Słońca, SOSW w Pelplinie. Po wnikliwej analizie nadesłanych prac konkursowych pod względem zgodności z tematyką, pomysłowości i oryginalności rysunków oraz czytelności, komisja dokonała ich oceny. Przyznano I – sze, II, dwa miejsca III – cie oraz trzy wyróżnienia. Nagrody zostały zakupione ze środków otrzymanych z Gminnej Komisji d.s. Rozwiązywania Problemów Alkoholowych przy U M w Tczewie.

Nagrodzone prace konkursowe zostały wyeksponowane na stelażu w holu stacji. Informacja o konkursie oraz zdjęcia nagrodzonych i wyróżnionych prac zamieszczono na stronie internetowej BIP: <http://psse.tczew@pis.gov.pl>.

Nagrodzeni uczestnicy konkursu:

I miejsce: Agata Fasiczka – kl. IV. Szkoła Podstawowa Zespołu Szkół w Rajkowach




II Miejsce :Aniela Nitza – kl. VI a – SP nr 7 w Tczewie



III miejsce: Wiktoria Gerowska – kl. V Szkoła Podstawowa Zespołu Kształcenia i Wychowania w Rudnie



III miejsce: Paulina Mondrachowska - kl. VI - Szkoła Podstawowa Zespołu Kształcenia i Wychowania w Rudnie






Wyróżnienie: Monika Tobiańska – kl. VI – Szkoła Podstawowa Zespołu Kształcenia Podstawowego i Przedszkolnego w Małej Słońca



Wyróżnienie - Tomasz Bieliński – kl. V – Szkoła Podstawowa Zespołu Kształcenia Podstawowego i Przedszkolnego w Małej Słońca



Wyróżnienie – Krzysztof Tobiański – kl. V – Szkoła Podstawowa Zespołu Kształcenia Podstawowego i Przedszkolnego w Małej Słońca

Prowadzone są również działania w zakresie:

- profilaktyki HIV / AIDS,
- profilaktyki w zakresie środków zastępczych
- profilaktyka wszawicy

Działania nieprogramowe, takie jak:


- Światowy Dzień Zdrowia
- Światowy Dzień Wiedzy o Antybiotykach,
- Profilaktyka grypy,
- Światowy Dzień Walki z Cukrzycą,
- Zapobieganie zatruciom grzybami,
- Barszcz Sosnowskiego
- Choroby odkleszczowe
- Promieniowanie UV

Oto kilka przykładów realizowanych programów prozdrowotnych:

PROFILAKTYKA HIV / AIDS.

Z okazji zbliżających się WALENTYNEK, obchodzonych 14 lutego, Krajowe Centrum ds. AIDS zachęcało przede wszystkim młode, ale pełnoletnie osoby do wykonania testu w kierunku HIV. Jednym z elementów walentynek jest wzajemne wręczanie sobie upominków. Z myślą o tym Krajowe Centrum ds. AIDS przygotowało elektroniczną pocztówkę z krótką informacją o testowaniu, którą można wysłać wybranej osobie. Kartkę walentynkową można było pobrać ze strony www.aids.gov.pl.

PPIS w Tczewie rozpowszechniło w/w inicjatywę poprzez informację o akcji walentynkowej na stronie internetowej BIP. Poinformowano podległe placówki służby zdrowia o Konkursie wiedzy na temat HIV i AIDS dla kobiet w ciąży lub planujących ciążę organizowanego w ramach kampanii edukacyjnej „Jeden test. Dwa życia. Zrób test na HIV. Dla siebie i swojego dziecka”. Konkurs realizowany był w dniach 4 – 22 maja 2015 r. i kierowany był do kobiet: młodych mam, kobiet planujących macierzyństwo oraz innych kobiet w wieku prokreacyjnym. Ideą Konkursu była popularyzacja wiedzy na temat HIV i AIDS oraz zwiększenie świadomości dotyczącej testowania w kierunku HIV wśród kobiet, a dzięki temu zmniejszenie liczby zakażeń HIV wśród nowo narodzonych dzieci.



Krajowe Centrum ds.AIDS, agenda Ministra Zdrowia 16 listopada ub.r. zainauguowała ogólnopolską kampanię edukacyjną „Coś Was łączy? Zrób test na HIV”, która zachęca do poznania swojego statusu serologicznego oraz upowszechnia informacje na temat HIV/AIDS i sposobów zmniejszenia ryzyka zakażenia.

W ramach kampanii została uruchomiona strona internetowa zawierająca informacje o HIV/AIDS, które warto znać: www.aids.gov.pl/kampanie/CWL.

Głównym celem przedsięwzięcia i towarzyszącej mu kampanii „Coś Was łączy? Zrób test na HIV” jest umożliwienie bezpłatnego i anonimowego wykonania testu diagnostycznego w kierunku HIV jak największej licznie osób. Lepiej jest wykonać test i poznać swój status serologiczny, niż żyć z HIV nie wiedząc o tym. Dzięki regularnie przyjmowanym lekom osoby zakażone mogą mieć dobrą jakość życia i mieć zdrowe dzieci. Osoba, która wie, że jest zakażona HIV ma szansę zadbać o zdrowie swoje i swoje bliskich.

Działania edukacyjne na terenie powiatu tczewskiego zostały skierowane do ogółu społeczeństwa, poprzez m.in. przekazanie informacji prasowej do lokalnych gazet, celem ich zamieszczenia.

Pracownicy PPIS w Tczewie włączyli się w realizację kampanii poprzez zamieszczenie informacji na jej temat oraz linku do strony kampanii oraz do informacji prasowej, na stronie internetowej BIP.

Do placówek nauczania i wychowania oraz służby zdrowia, przekazywano tematyczne materiały edukacyjne. Finał kampanii następuje co roku 1grudnia w Światowym Dniu Walki z AIDS. Czerwona Kokardka jest międzynarodowym symbolem solidarności z osobami żyjącym z HIV/AIDS ich rodzinami i przyjaciółmi, która zamieszczana jest na portalach internetowych, również na stronie BIP stacji. Patronat nad kampanią w naszym mieście objął pan Prezydent miasta Tczewa – Mirosław Pobłocki.

Celem zaakcentowania Światowego Dnia Walki z AIDS, już po raz dziewiąty Powiatowa Stacja Sanitarно-Epidemiologiczna w Tczewie wraz ze Starostwem Powiatowym

zorganizowała IX Powiatowy Przegląd Małych Form Teatralnych, który w 2015 r. przebiegał pod hasłem: „*Pomyślmy o HIV*”.

Wystosowano zaproszenia na powiatowy przegląd do władarzy oraz lokalnych mediów.

Lokalna telewizja kablowa „TETKA” uczestniczyła w wydarzeniu. Relacja z przebiegu ukazała się na kanale informacyjnym w/w telewizji.


Konkurs odbył się dnia 01.12.2015 r. w ramach obchodów Światowego Dnia Walki z AIDS. Do konkursu przystąpiło 50 uczestników z 4 szkół gimnazjalnych oraz 19 z 2 szkół ponadgimnazjalnych powiatu tczewskiego. Szkoły biorące udział w przeglądzie to: Gimnazjum nr 1 w Tczewie, Gimnazjum nr 3 w Tczewie, Gimnazjum w Dąbrowce, Gimnazjum Zespołu Szkół nr 2 w Pełplinie, Gimnazjum Zespołu Szkół w Opaleniu, I Liceum Ogólnokształcące w Tczewie, Zespół Szkół Rzemieślniczych i Kupieckich w Tczewie. Jury konkursowe dokonało oceny zespołów teatralnych pod względem zgodności z tematyką uzależnień, walorów artystycznych i merytorycznych przedstawienia, doboru środków artystycznych oraz oryginalności i spójności prezentacji (w każdej w/w kategorii maksymalnie po 5 pkt. – łącznie 20 pkt. za całokształt przedstawienia). Przyznano I, II, III miejsce oraz wyróżnienie.

I miejsce zajął zespół teatralny :

„ Grupa Tru pa”

z I Liceum Ogólnokształcącego im. M. Skłodowskiej – Curie w Tczewie za sztukę

pt.: „Trudna miłość „



II miejsce zdobyła grupa teatralna „Kolektyw” z Gimnazjum Zespołu Szkół nr 2 w Pelplinie
za sztukę „ja, oni, TY?”



III miejsce jury przyznało zespołowi teatralnemu „ Trójwymiar” z Gimnazjum w Dąbrówce
za przedstawienie p.n. „ Zły Skręt”



Wyróżnienie za grę aktorską w przedstawieniu „ Samodopalacz” otrzymał zespół teatralny

„

„Ochotnicy” z Gimnazjum nr 1 w Tczewie



Nagrody na kwotę 2 000 zł. zapewniło Starostwo Powiatowe w Tczewie. Gminna Komisja Rozwiązywania Problemów Alkoholowych przy Urzędzie Miejskim w Tczewie, przekazała 300 zł., która została przeznaczona na zakup nagród dla wyróżnionej grupy teatralnej.

Wszystkie występujące grupy teatralne otrzymały dyplomy za udział w konkursie. Nagrodzone grupy otrzymały statuetkę, dyplomy oraz talony do wykorzystania w sklepie EMPIK. Wyróżniony zespół otrzymał nagrody rzeczowe.

Zespół teatralny z I Liceum Ogólnokształcącego w Tczewie zajął I miejsce w etapie powiatowym i reprezentował powiat tczewski w etapie wojewódzkim, który odbył się 10.12. 15r. w Sali teatralnej NOT Gdańsku. Grupa ta zdobyła miejsce III na poziomie wojewódzkim. Informację o przeglądzie zamieszczono na stronie internetowej BIP oraz przesłano do redakcji lokalnych mediów. Relacja z przebiegu etapu powiatowego została wyemitowana na kanale informacyjnym lokalnej telewizji kablowej „TETKA”, która przyjęła zaproszenie i uczestniczyła w powiatowym przeglądzie.



„DOPALACZE „

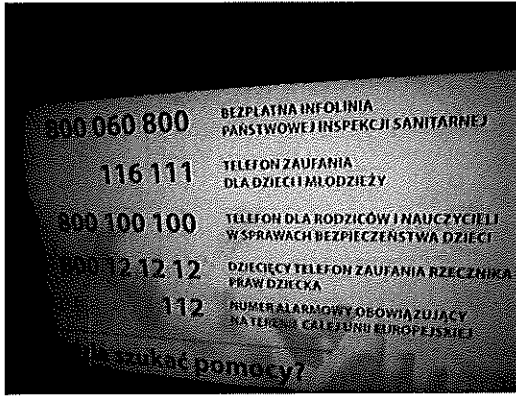
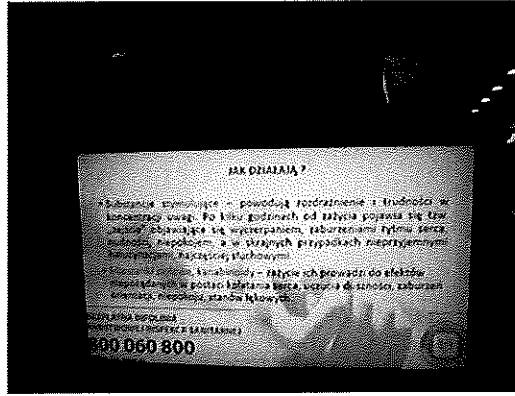
Celem prowadzonej interwencji nieprogramowej było uświadomienie społeczności lokalnej w zakresie zagrożeń związanych z używaniem „nowych narkotyków- tzw. dopalaczy”.

W związku z nadzwyczajną sytuacją nasilającą się w okresie wakacyjnym, fali zatruc środków zastępczymi tzw. „dopalaczami” PPIS w Tczewie wykorzystał punkt mobilny, będący w dyspozycji

Pomorskiego Państwowego Wojewódzkiego Inspektora Sanitarnego w Gdańsku. Celem dotarcia do jak największej grupy społeczeństwa w zakresie profilaktyki środków zastępczych, mobilny punkt edukacyjny został zainstalowany w „Galerii Kociewskiej”, znajdującej się przy Dworcu PKP w Tczewie. Informacja o terminie została zamieszczona na stronie internetowej BIP oraz „Galerii Kociewskiej”. Pisma informujące o dniu i godzinach uruchomienia punktu mobilnego zostały przesłane do Urzędów Miast i Gmin, Starostwa Powiatowego, do dyrektorów szkół gimnazjalnych i ponadgimnazjalnych powiatu tczewskiego oraz lokalnych mediów. Do udziału w akcji profilaktycznej zaproszono także Komendanta Powiatowej Policji oraz Straży Miejskiej w Tczewie, przedstawicieli Oddziału Celnego w Tczewie oraz Punktu Konsultacyjnego ds. Uzależnień „OKNO” w Tczewie.

Udzielono wywiadu dla redaktorów „Dziennika Bałtyckiego” oraz „Ekspresu Kociewskiego”. Relacja przebiegu akcji została zamieszczona na łamach „Dziennika Tczewskiego”.

W/w przedsięwzięciu prozdrowotnym udział wzięło ok. 150 osób.



W I liceum Ogólnokształcącym im. Marii Skłodowskiej – Curie w Tczewie oraz w Zespole Szkół Ekonomicznych im. ks. Janusza Pasierba w Tczewie uruchomiony został mobilny punkt edukacyjny „STOP DOPALACZOM”.

Przedstawiciele PSSE w Tczewie zapoznali młodzież szkolną z nazewnictwem „dopalaczy”. Poinformowano również o wykrytych w dopalaczach różnych składnikach chemicznych oraz o formach występowania „nowych narkotyków”. Przedstawiono niektóre specyficzne ich cechy działania, objawy stosowania oraz skutki zdrowotne zażywania środków zastępczych. Zapoznano z numerem bezpłatnej 24 godzinnej infolinii Państwowej Inspekcji Sanitarnej, podano adresy stron internetowych oraz placówek, w których zainteresowane osoby mogą otrzymać poradnictwo oraz pomoc.

W edukacyjnej akcji profilaktycznej „STOP DOPALACZOM” uczestniczyło ok. 950 uczniów szkół ponadgimnazjalnych wraz z kadrą pedagogiczną.



Przedstawiciel PSSE w Tczewie uczestniczył w Szkolnym Dniu Profilaktyki Dopalaczy w Gimnazjum nr 1 w Tczewie. Przeprowadził prelekcje połączone z projekcją filmu „Dopalacze – nie zamykaj oczu”. W konferencji profilaktycznej „Zagrożenie dopalaczami” wzięło udział ok. 600 uczniów gimnazjum.

Wśród uczniów szkół gimnazjalnych i ponadgimnazjalnych powiatu tczewskiego przeprowadzono pogadanki połączone z projekcją filmu zakupionego przez PSSE „Dopalacze – nie zamykaj oczu”. Dokonano analizy ankiet, wypełnionych przez uczniów uczestniczących w prelekcjach. Opracowano prezentację multimedialną nt. szkodliwego wpływu stosowania środków psychoaktywnych, która została przesłana drogą e-mailową do placówek oświatowo – wychowawczych, celem wykorzystania podczas akcji profilaktycznych oraz zajęć wychowawczych. W/w prezentacja została zamieszczona na portalu internetowym tcz.pl

Na stronie internetowej BIP zamieszczono: informacje nt. dopalaczy – „Nasze dzieci i zagrożenia”; informacje i materiały do ściągnięcia Krajowego Biura d.s. Przeciwdziałania Narkomanii – „Dopalacze mogą Cię wypalić „– w zakładce zamieszczona została m.in. ulotka dla rodziców oraz scenariusz zajęć z rodzicami w szkole; informacje o dopalaczach: kampania „Stop dopalaczom”, jak również filmy edukacyjne o dopalaczach oraz numer bezpłatnej infolinii Państwowej Inspekcji Sanitarnej.

Dystrybucja tematycznych ulotek „Biorąc nie jesteś sobą” „Uwaga rodzice”, składanek „Nasze dzieci i zagrożenia” oraz plakatów pozyskanych od Krajowego Biura d.s. Przeciwdziałania Narkomanii rozprowadzona została do szkół, wśród uczestników i opiekunów wypoczynku letniego dzieci i młodzieży, jak również celem wykorzystania podczas akcji profilaktycznych organizowanych na terenie powiatu tczewskiego.

W/w materiały opublikowane zostały na Węźle Komunikacyjnym oraz wyświetlane na elektronicznych tablicach w holu Urzędu Miejskiego oraz Starostwa Powiatowego w Tczewie. Zakupiony edukacyjny film DVD pt. „Dopalacze” wypożyczany jest do placówek oświatowo – wychowawczych.

ŚWIATOWY DZIEŃ ZDROWIA

Jak co roku w dniu 7 kwietnia obchodzony jest Światowy Dzień Zdrowia aby uczcić rocznicę powstania Światowej Organizacji Zdrowia w 1948 roku. Co roku jest wybierany temat przewodni z zakresu zdrowia publicznego, który w danym okresie wymaga szczególnej uwagi. Obchody Światowego Dnia Zdrowia stwarzają możliwość podjęcia wielu działań, których efektem jest poprawa stanu zdrowia ludzi. Światowa Organizacja Zdrowia (WHO) tematem przewodnim w 2015 roku ogłosiła *Bezpieczeństwo Żywności*. Natomiast hasło brzmiało:

„Z pola stół – uczynić jedzenie bezpiecznym”.

Światowy Dzień Zdrowia 2015 roku był okazją do przypomnienia i podkreślenia roli, jaką zarówno rząd jak i rolnicy, producenci czy sprzedawcy, ale także każdy konsument, odgrywają w zapewnieniu bezpieczeństwa żywności.

Celem obchodów dodatkowo było promowanie zasad *Codex Alimentarius*, które mówią o wysokich standardach żywieniowych oraz o wytycznych postępowania w przetwarzaniu i obrocie żywnością. Informację na temat „Światowego Dnia Zdrowia” oraz jego hasła zamieszczono na stronie internetowej BIP. Zorganizowano punkt informacyjny dla pacjentów stacji. Przedstawiciel PSSE udzielił wywiadu na temat obchodów Światowego Dnia Zdrowia, hasła oraz bezpiecznej żywności do lokalnej telewizji kablowej „TETKA”. Emisja odbyła się na kanale informacyjnym.

PSSE w Tczewie była współorganizatorem akcji profilaktycznej w NZOZ „Przychodnia Rogowscy”. Dla pacjentów zostało przygotowane stoisko ze zdrową żywnością, połączone z degustacją. Przeprowadzono prelekcję na temat bezpiecznego odżywiania. Chętni pacjenci mogli skorzystać z indywidualnego spotkania z dietetykiem, podczas których określany był skład masy ciała oraz BMI. Pacjenci otrzymywali wskazówki żywieniowe z uwzględnieniem tegorocznych obchodów oraz ulotki promujące zasady bezpiecznego odżywiania i zdrowego stylu życia. W holu PSSE oraz w przychodni wyeksponowany został plakat „Talerz Zdrowia”. Przedstawiciel PSSE reprezentował skład jury konkursowego, konkursu zorganizowanego w Przedszkolu Niepublicznym „Siedem Darów” w Tczewie, na prace plastyczne wykonane we wszystkich grupach przedszkolnych. Tematyka prac to: „Owocowa wydzieranka”, „Wesołe warzywa”, wykonanie owocowo – warzywnych opasek z papieru, układanie historyjki obrazkowej dotyczącej treści wiersza pt. „Entliczek Pentliczek „ J. Brzechwy oraz „Zakupy na straganie”. Nagrody zostały wręczone w przedszkolu, podczas apelu profilaktycznego.

Na stronie internetowej BIP zamieszczono hasło na „Światowy Dzień Zdrowia” oraz podano adres strony internetowej WHO, na której zawarte zostały wstępne informacje o kampanii.

„ŚWIATOWY DZIEŃ WIEDZY O ANTYBIOTYKACH”



PRZEZIĘBIENIE? GRYPA? ZDROWIEJ BEZ ANTYBIOTYKÓW!

Celem interwencji nieprogramowej jest przekazanie wiedzy, iż antybiotyki nie działają na wirusy, informowanie społeczeństwa, że antybiotyki nie zapobiegają przenoszeniu się przeziębienia czy wirusa grypy na inne choroby oraz refleksja w kontekście zachowania skuteczności antybiotyków dla przyszłych pokoleń. Dostarczono materiały informacyjne do placówek służby zdrowia oraz aptek. (ulotki do przekazania pacjentom oraz plakaty celem

wyeksponowania). Prowadzono bieżący instruktaż, połączony z rozdawnictwem materiałów edukacyjnych wśród kadry pedagogicznej.

W holu PSSE wyeksponowano tematyczną gazetkę.

„PROFILAKTYKA GRYPY”



Działania związane z w/w tematyką to:

- * edukacja społeczeństwa w kierunku rozpoznawania objawów grypy
- * zapobieganie szarzeniu się zakażeń wirusem grypy
- * informowanie o postępowaniu w przypadku wystąpienia zachorowań na grypę
- * edukacja w kierunku zdrowego stylu życia

GRYPIE Prowadzono bieżący nadzór, w ramach którego przesłano do lokalnych mediów informację wraz z ulotką dot. profilaktyki. W siedzibie stacji prowadzony był punkt konsultacyjny. Materiały informacyjne dot. profilaktyki grypy rozprowadzono do placówek nauczania i wychowania, służby zdrowia, zakładów pracy, aptek oraz ośrodków wypoczynku zimowego dzieci i młodzieży.

„PROFILAKTYKA CUKRZYCY”

Działania dot. w/w tematyki miały na celu:

- * zwiększenie świadomości społeczeństwa w kierunku profilaktyki cukrzycy
- * zapobieganie oraz wczesne wykrywanie cukrzycy poprzez badanie poziomu cukru we krwi
- * promowanie zdrowego stylu życia.

Zorganizowano naradę z pielęgniarkami pionu medycyny szkolnej NZOZ „Salus”, na której omówiono sprawy organizacyjne związane z przeprowadzeniem działań w ramach realizacji programu Profilaktyki Cukrzycy wśród pracowników PSSE Tczew.

Przeprowadzono rozmowy instruktażowe z pielęgniarkami środowiskowymi, przekazano materiały informacyjne nt. postępowania przez osoby chore na cukrzycę, celem pozostawienia w domu chorego.


Prowadzono bieżący kontakt z kadrą medyczną NZOZ w zakresie profilaktyki cukrzycy.

Udział w akcjach profilaktycznej - pikniku rodzinnym, organizowanym przez „Przychodnię Rogowsky”, podczas której m.in. wykonywane były pomiary glukozy we krwi

PROFILAKTYKA WSZAWICY

Pomimo, że problem nie przestał istnieć, decyzją Ministra Zdrowia w 2008 roku wszawica została wykreślona z wykazu chorób zakaźnych. Z powodu braku uregulowań prawnych, walka z tą chorobą jest w znacznej mierze utrudniona. Największym sprzymierzeńcem w jej zapobieganiu okazuje się edukacja i podnoszenie świadomości zarówno wśród nauczycieli i dyrektorów placówek opiekuńczo – wychowawczych, jak i wśród rodziców. Wyeliminowanie problemu zależy nie tylko od bardzo dobrej współpracy rodziców z w/w placówkami, ale przede wszystkim od świadomości, wiedzy i nakładu pracy ze strony rodziny. Częściowe działania nie przynoszą żadnych rezultatów, dlatego tak ważne jest, by restrykcyjnie przestrzegać zaleceń dotyczących zwalczania wszawicy. Na rynku dostępnych wiele skutecznych preparatów zwalczających wszy. Pamiętać jednak należy, że każde leczenie preparatami aptecznymi należy powtórzyć po 7 dniach by mieć pewność, że nie nastąpi nawrót choroby. Pracownik PSSE jest w ścisłym kontakcie z dyrekcją szkoły, gronem pedagogicznym oraz z pielęgniarkami medycyny szkolnej. Prowadzi bieżący nadzór oraz poradnictwo, przekazuje dostępne materiały edukacyjne związane z tematyką. Na stronie internetowej BIP została zamieszczona informacja nt. postępowania w przypadku stwierdzenia wszy głowowej.

„ZAPOBIEGANIE ZATRUCIOM GRZYBAMI „



Celem działań jest przekazanie społeczności lokalnej informacji dot. rozpoznawania grzybów jadalnych oraz trujących. Prowadzono bieżącą współpracę z gronem pedagogicznym, przekazywano dostępne materiały tematyczne nt. zatruc grzybami. W holu PSSE wykonano tablicę informacyjną nt. grzybów jadalnych i trujących celem zapoznania pracowników stacji oraz petentów. Na stronie internetowej BIP zamieszczono informację dot. podstawowych zasad bezpiecznego grzybobrania oraz nt. postępowania w przypadku zatruc grzybami. Przekazano tematyczne materiały informacyjne do ośrodków wypoczynku letniego dzieci i młodzieży.

„ BARSZCZ SOSNOWSKIEGO”



W 2015 roku na terenie województwa pomorskiego odnotowano pojawienie się barszczu Sosnowskiego. Roślina ta stanowić może zagrożenie dla zdrowia ludzi, ponieważ zawarta w niej substancja powoduje m.in. zapalenie skóry i spojówek, pęcherze, trudno gojące się rany, w określonych sytuacjach może przyczynić się nawet do śmierci osoby, która miała z nią kontakt.

PPIS w Tczewie ściśle współpracował ze sztabem kryzysowym Starostwa Powiatowego w Tczewie, od którego otrzymał informację, iż w dniu 8 lipca 2015 r. zostały ścięte rośliny i zniszczone w miejscowości Turze. Następnie stanowiska po nich opryskano herbicydem.



Elektroniczną wersję ulotki, opracowaną przez Główny Inspektorat Sanitarny udostępniono i rozpowszechniono wśród społeczności lokalnej, zamieszczając ją na stronie internetowej BIP. W ulotce zawarte zostały m.in. informacje nt. sposobów uniknięcia poparzenia; objawów oraz pierwszej pomocy przy poparzeniu, toksyczności barszczu i mechanizmu wywoływania poparzenia, zasięgu naturalnego oraz obszaru inwazji. Zamieszczone zostały również zdjęcia rośliny. Ulotki informujące na temat barszczu Sosnowskiego opracowanej przez GIS przekazano do dyrektorów placówek oświatowo – wychowawczych powiatu tczewskiego, Urzędów Miast i Gmin oraz lokalnych mediów celem rozpowszechnienia.

„PROMIENIOWANIE UV”

Udzielano bieżącego instruktażu wśród właścicieli solariów, pielęgniarek medycyny szkolnej oraz nauczycieli nt. skutków zdrowotnych wynikających z nadmiernego promieniowania ultrafioletowego (UV). Tematyczne ulotki rozprowadzono do szkół, placówek służby zdrowia oraz solariów celem rozdawnictwa wśród uczniów, pacjentów oraz osób korzystających z solariów. Informację nt ochrony skóry przed promieniowaniem UV oraz korzystania z solariów jako czynnika rakotwórczego najwyższego ryzyka zamieszczono na stronie internetowej BIP oraz informację nt. zdrowotnych skutków promieniowania UV, korzystania z solariów jako czynnika rakotwórczego najwyższego ryzyka, 6 zasad ochrony skóry przed promieniowaniem UV oraz Europejskiego kodeksu walki z rakiem. W holu wyłożono tematyczne ulotki.

CZY WIESZ, ŻE...???

Na czerniaka spada rocznie śmiertelność 2,3 tys osób, z czego usiona 50% ze względu na późne rozpoznanie!

Badania prowadzone przez naukowców wykazały, że osoby opalające się na solariu przed 10 rokiem życia o 75% częściej zapadają na czerniaka - najbardziej złośliwą z form raka skóry.

Opalenie w solarium raz w tygodniu zwiększa ryzyko powstania czerniaka ze zmian skóry o 70%

KILKA MITÓW NA TEMAT OPALANIA W SOLARIUM:

- Opalenie w solarium jest znacznie zdrowsze niż naturalne, na słońcu
- Opalanie pomaga w leczeniu trądziku
- Regularne wizyty w solarium łagodzą zimową depresję
- Solarium przygotowuje skórę na spotkanie ze słońcem
- Specjalne kosmetyki solaryjne chronią przed szkodliwymi skutkami opalania

KORZYSTANIE Z SOLARIUM JEST CZYNNIKIEM RAKOTWÓRCZYM NAJWYŻSZEGO RYZYKA!!!

ZALECANE ŚRODKI OSTROŻNOŚCI (wg WHO)

- Nie korzystaj z solarium poniżej 18 roku życia
- Korzystaj ze sprawdzonych technicznie urządzeń
- Zakładaj szelki ochronne z filtrem UV
- Używaj kremów z odpowiednim filtrem UV, nie staj się „przyspieszonymi”
- Korzystaj z solarium w obecności wykwalifikowanego personelu
- Nie korzystaj z solarium w odstępiech czasu krótszych niż 48h

NIE OPALAJ SIĘ GDY:

- Masz jakąś chorobę skóry
- Prowadzisz leczenie przeciwnowotworowe, chemioterapię
- Masz pępek
- Użyłś urządzeń oparzeniowych w domu/urzędzie
- Ktoś z Twojej rodziny chorował na nowotwór skóry

UWAGA TANOREKSJA!

To psychiczne uzależnienie od opalania. Chory nie potrafi, że z bladością prezentuje się znacznie gorzej, dlatego chodzi do solarium kilka razy w tygodniu.

Wojewódzka Stacja Sanitarno-Epidemiologiczna w Krakowie
Ośrodek Główny Zdrowotnej Promocji Zdrowia

EUROPEJSKI TYDZIEŃ SZCZEPIEŃ

W ramach obchodów Europejskiego Tygodnia Szczepień do wszystkich podległych jednostek, lokalnych mediów, przesłano informacje dot.w/w akcji profilaktycznej. Informację zamieszczono również na stronie internetowej BIP. Do placówek oświatowo – wychowawczych oraz służby zdrowia rozdysponowano dostępne ulotki tematyczne. W holu stacji wyłożono tematyczne ulotki nt. szczepień ochronnych przeciwko grypie, meningokokom, pneumokokom, ospie wietrznej, HPV, WZW A i WZW B, zakażeniom rota wirusowymi – do pobrania zainteresowanym pacjentom. Uruchomiono punkt informacyjno – edukacyjny w siedzibie stacji. Zamieszczono informację dot. terminów oraz godzin urzędowania w/w punktu dla rodziców w PSSE Tczew. Zainteresowane osoby informowano o szczepieniach wg Programu Szczepień Ochronnych (obowiązkowych oraz zalecanych).

CHOROBY ODKLESZCZOWE


Sezon na kleszcze to okres od maja do pierwszych przymrozków. Pojawiają się one w lasach, na łąkach ale również w parkach i przydomowych ogródkach. Odwiedzając te miejsca należy pamiętać o odpowiednim ubraniu i nakryciu głowy. Należy założyć kurtkę lub koszulę z długim rękawem, długie spodnie, wysokie buty. Lepiej nałożyć jasne ubrania, gdyż łatwiej na nich znaleźć kleszcza. Powinno stosować preparaty odstrasżające kleszcze oraz stosować szczególną ostrożność podczas ich stosowania u dzieci. Po powrocie ze spaceru trzeba dokładnie obejrzeć skórę.

W przypadku kiedy nastąpi ukąszenie przez kleszcza należy dokładnie obserwować miejsce po ukąszeniu. W przypadku kiedy zauważymy rumień trzeba udać się do lekarza. Jeśli rumień nie wystąpił w ciągu 1 – 5 tygodni, można wykonać badanie krwi, aby upewnić się, że kleszcz nie zaraził nas boreliozą.

Ulotkę opracowaną przez Główny Inspektorat Sanitarny, na której zawarte zostały m.in. informacje dotyczące m.in. ochrony przed ukąszeniami kleszczy, sposobów postępowania w przypadku ukąszenia zamieszczona została na stronie internetowej BIP, celem dotarcia do społeczności lokalnej.

Borelioza z Lyme jest chorobą, której zgłaszalność w ostatnich latach w województwie pomorskim stale rośnie, niemniej jednak ciągle pozostaje niższa, niż średnia dla Polski (zapadalność w województwie pomorskim w 2014 roku wyniosła 31 przypadków na 100 000, a dla Polski w tym samym roku wyniosła 36 przypadków na 1000 000 osób). Coraz większa ilość wykrywanych przypadków wiąże się w dużej mierze z coraz lepszą i bardziej powszechną diagnostyką. Informację na temat zapadalności na boreliozę z Lyme w Polsce i województwie pomorskim oraz mapę gmin województwa pomorskiego, w których doszło do ukąszeń, zamieszczono na stronie internetowej BIP.

III. Żywność Żywnienie i Przedmioty Użytku



Najważniejszym zadaniem należącym do Inspekcji Sanitarnej jest zapewnienie bezpieczeństwa żywności, a tym samym ochrona zdrowia i interesów konsumentów. Wymaga to szeregu działań podejmowanych w sposób skoordynowany i zintegrowany, co zapewnia system bezpieczeństwa żywności ujęty w uregulowaniach prawnych, normach przedmiotowych, systemie kontroli wewnętrznej sprawowanej przez przedsiębiorcę oraz systemie kontroli zewnętrznej sprawowanej przez organy urzędowej kontroli żywności.

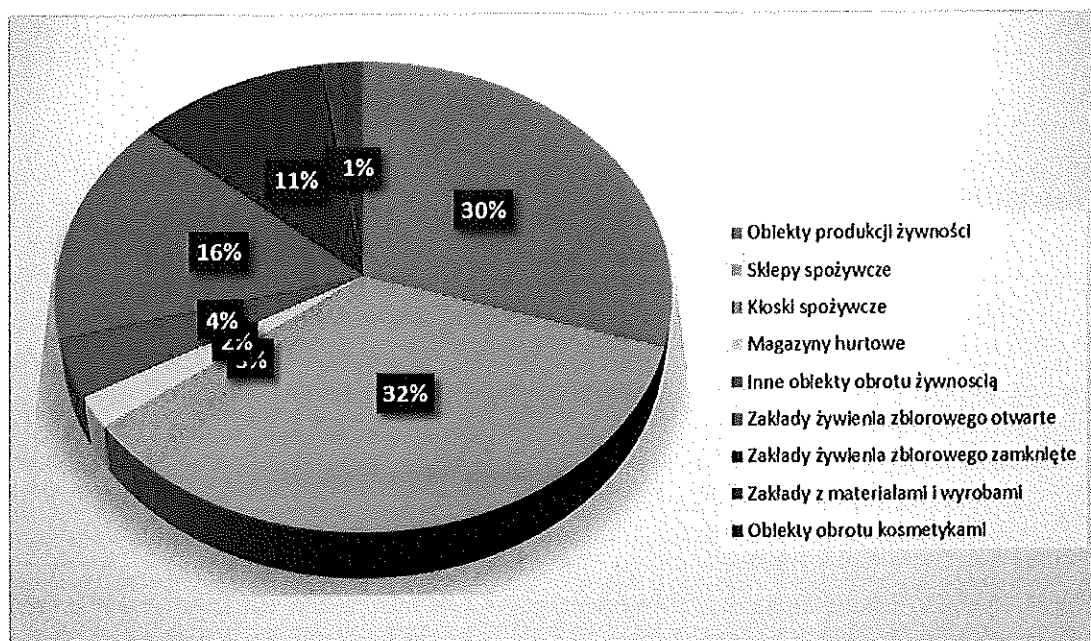
Głównym celem Sekcji Higieny Żywności Żywnienia i Przedmiotów Użytku w 2015r. było zapewnienie odpowiedniego poziomu bezpieczeństwa żywności produkowanej i wprowadzanej do obrotu na terenie powiatu. Zadanie to realizowano poprzez prowadzenie urzędowych kontroli żywności w zakresie spełnienia obowiązujących wymagań higieniczno-sanitarnych oraz pobieranie próbek środków spożywczych do badań chemicznych i mikrobiologicznych.

Prowadzone działania dotyczyły:

- oceny warunków higienicznych i sanitarno- technicznych produkcji, sprzedaży i transportu środków spożywczych, materiałów i wyrobów do kontaktu z żywnością oraz kosmetyków,
- oceny jakości zdrowotnej produkowanej i wprowadzanej do obrotu żywności, materiałów i wyrobów do kontaktu z żywnością poprzez ocenę próbek pobieranych do badań laboratoryjnych w ramach urzędowej kontroli i monitoringu oraz ocenę znakowania zgodnie z obowiązującymi przepisami prawa,
- monitorowania wycofywania z obrotu żywności oraz materiałów i wyrobów do kontaktu z żywnością, będących przedmiotem powiadomienia w ramach Wspólnotowego Systemu Wczesnego Ostrzegania o Niebezpiecznej Żywności i Paszach RASFF,
- monitorowania wycofywania z obrotu kosmetyków w ramach systemu RAPEX,
- wydawania decyzji zatwierdzających, stwierdzających spełnienie przez przedsiębiorcę podejmującego produkcję lub obrót żywnością wymagań koniecznych do zapewnienia higieny w procesie produkcji lub obrotu oraz zapewnienia właściwej jakości zdrowotnej środków spożywczych- zgodnie z ustawowymi kompetencjami (z wykluczeniem produkcji żywności pochodzenia zwierzęcego) oraz prowadzenia rejestru obiektów podlegających urzędowej kontroli organów PIS,
- realizacji zamierzeń zawartych w planach na 2015r.,
- podejmowania działań w związku z wprowadzaniem do obrotu niebezpiecznych produktów, nie objętych systemem RASFF,
- wprowadzania danych do Systemu Bezpieczeństwa Żywności (SBŻ II),
- podejmowania działań w związku z wprowadzaniem do obrotu produktów, co do których zachodziło podejrzenie, iż są środkami zastępczymi w rozumieniu ustawy o przeciwdziałaniu narkomanii (tzw. dopalaczami).

W 2015r. pod nadzorem sekcji HŻŻiPU były 1233 obiekty produkcji, obrotu żywnością, obiektów żywieniowych, obiektów produkujących i wprowadzających do obrotu materiały i wyroby przeznaczone do kontaktu z żywnością oraz obiekty obrotu kosmetykami. Podobnie jak w roku ubiegłym najliczniejszą grupę stanowiły sklepy spożywcze- 388 (w tym 18 supermarketów), producenci pierwotni żywności (gospodarstwa rolne prowadzące produkcję roślinną) - 322, zakłady żywienia zbiorowego otwarte - 194 (w tym zakłady małej gastronomii - 107). W porównaniu do lat ubiegłych zauważa się wyraźny wzrost ilości zarejestrowanych producentów pierwotnych.

Strukturę ilościowo – rodzajową ilustruje poniższy diagram:



W 2015r. w zakładach znajdujących się pod nadzorem Państwowego Powiatowego Inspektora Sanitarnego w Tczewie przeprowadzono łącznie 1027 kontrole obiektów żywnościowo- żywieniowych, w tym 13 kontrole obiektów obrotu kosmetykami.

W minionym roku przeprowadzono łącznie 59 kontrole sprawdzających, mających na celu sprawdzenie wykonania nakazów nałożonych decyzjami administracyjnymi oraz zaleceń pokontrolnych. Przeprowadzono również 127 kontrole obiektów żywnościowo- żywieniowych na wniosek strony o zatwierdzenie i wpis do rejestru zakładów podlegających urzędowej kontroli organów Państwowej Inspekcji Sanitarnej, w tym 17 kontrole środków transportu. W 2015 roku wpisano do rejestru 292 gospodarstwa rolne prowadzące produkcję pierwotną pochodzenia roślinnego, w tym 3 prowadzące równolegle sprzedaż bezpośrednią.

Przeprowadzono również 43 kontrole interwencyjne, z czego 1 w piekarni, 24 w sklepach spożywczych (w tym 1 w markecie), 1 w kiosku, 1 w magazynie hurtowym, 1 w ruchomym środku sprzedaży oraz 14 w zakładach żywienia zbiorowego otwartego (w tym 6 w małej gastronomii). Ponadto przeprowadzono też 1 kontrolę interwencyjną w obiekcie żywienia zbiorowego zamkniętego (w szkole).

W 2015r. w trybie pilnym podejmowano działania kontrolno- represyjne w przypadku wnoszonych interwencji ze strony ludności na niewłaściwe warunki higieniczno-sanitarne w obiektach, niewłaściwą jakość żywności oraz zagrożenia bezpieczeństwa żywności.

Kontrola interwencyjna w piekarni dotyczyła podejrzenia sprzedaży soków jednodniowych „Dzień Dobry” dystrybuowanych przez firmę QUICK FRESH niedostosowanymi środkami transportu. W wyniku podjętej interwencji uzyskano informację, że środek spożywczy

dostarczany był do obiektu samochodem chłodnią i w sprzedaży był w terminie przydatności do spożycia.

Największą ilość kontroli interwencyjnych przeprowadzono w sklepach, w tym w 1 supermarkecie. Część spośród tych kontroli dotyczyła powiadomień o wycofaniu produktów w ramach systemu RASFF. Pozostałe kontrole przeprowadzane były w związku z interwencjami konsumentów dotyczącymi między innymi niewłaściwego stanu sanitarno-porządkowego, sprzedaży środków spożywczych przeterminowanych lub o zmienionych cechach organoleptycznych.

Przykładem była kontrola przeprowadzona w sklepie spożywczym „Zielik” w Tczewie w związku z interwencją przysланą drogą e-mailową dotyczącą niewłaściwego przechowywania i złej jakości środków spożywczych. Interwencja się nie potwierdziła, jednak stwierdzono inne nieprawidłowości w funkcjonowaniu sklepu.

Kolejną przeprowadzono w sklepie mięsnym w Tczewie przy ul. Jedności Narodu. Dotyczyła ona obecności w mięsie mielonym chrząstki, która spowodowała uszkodzenie zęba u osoby skarżącej. Podczas kontroli ustalono, że mięso mielone jest produkowane w zakładzie Mięsnym w Bielawkach, w związku z powyższym przesłano informację do nadzorującego zakład Powiatowego Lekarza Weterynarii w Tczewie do wykorzystania zgodnie z kompetencjami.

Przeprowadzono również dwie kontrole interwencyjne w sklepach spożywczych w miejscowości Międzyzylę. W jednym ze sklepów interwencja była zasadna, gdyż stwierdzono nieprawidłowości natury higieniczno-sanitarnej. W związku z powyższym właściciela sklepu ukarano mandatem w wysokości 300zł. Druga interwencja była nieuzasadniona.

Kolejną kontrolę interwencyjną przeprowadzono w Sklepie firmowym mięsnym przy ul. Żwirki w Tczewie w związku z pismem Rzecznika Konsumentów w Tczewie dotyczącym wprowadzenia do obrotu przeterminowanych i zepsutych przetworów mięsnych. Kontrola nie wykazała żadnych nieprawidłowości.

Jedną z kontroli interwencyjnych miała miejsce w sklepie ABO w Tczewie przy ul. Jedności Narodu i przeprowadzona była w związku ze skargą dotyczącą obecności szkodników w cukierkach „Michalki”. W związku z tym, że dostarczono do siedziby PSSE w Tczewie jedynie kilka sztuk cukierków, nie można było ustalić terminu przydatności do spożycia, ani też ich numeru partii produkcyjnej. Podczas przeprowadzonej kontroli nie stwierdzono w obrocie kwestionowanego produktu, ani też obecności szkodników i ich pozostałości. Wystąpiły natomiast nieprawidłowości sanitarno-techniczne, z powodu których wszczęto postępowanie i wystawiono decyzję administracyjną.

Wpłynęło również na piśmie zażalenie na sklep „Jukado” w Tczewie oraz interwencja dotycząca wprowadzania do obrotu środków spożywczych specjalnego przeznaczenia żywieniowego po upływie terminu przydatności do spożycia w sklepie Internarce. Przeprowadzone kontrole interwencyjne nie potwierdziły zarzutów.

Przeprowadzono również kontrole interwencyjne w sklepach spożywczych w celu ustalenia sposobu transportu soków jednodniowych przez firmę Quick Fresh oraz w związku z anonimowymi informacjami o nieprawidłowościach, które się nie potwierdziły.

W związku z pismem PPWIS w Gdańsku przeprowadzono dwie kontrole interwencyjne w sklepie „LILA” ul. Mickiewicza 1 w Tczewie. Przedmiotem kontroli było przede wszystkim znakowanie środków spożywczych oraz daty minimalnej trwałości. Ustalono, że obiekt prowadził działalność bez uprzedniego zatwierdzenia i wpisu do rejestru zakładów podlegających kontroli organów państwowej inspekcji sanitarnej. W wyniku kontroli nie stwierdzono środków spożywczych po upływie terminu przydatności do spożycia. W związku ze stwierdzeniem prowadzenia działalności polegającej na sprzedaży środków spożywczych bez zatwierdzenia i wpisu do rejestru oraz sprzedaży środków spożywczych bez oznakowania w języku polskim, przesłano dokumenty do PPWIS w Gdańsku celem nałożenia kary

pieniężnej. Na wniosek strony wystawiono decyzję zatwierdzającą w/w zakład oraz wpisano do rejestru.

Nie potwierdziła się interwencja w kiosku spożywczym przy ul. Żwirki 43 w Tczewie, która dotyczyła nieprawidłowego oznakowania środków spożywczych.

Przeprowadzona kontrola interwencyjna w magazynie spożywczym w miejscowości Ropuchy związana była z prowadzeniem działalności gospodarczej bez zatwierdzenia zakładu. W związku z potwierdzeniem nieprawidłowości przesłano do PPWIS w Gdańsku wniosek o nałożenie kary pieniężnej. Na wniosek strony w 2015r. wystawiono decyzję zatwierdzającą w/w zakład.

Kontrola interwencyjna dotycząca złego stanu sanitarno-technicznego ruchomego punktu sprzedaży mięsa i wędlin, należącego do Zakładów Mięsnych Rąbala w Pelplinie nie wykazała nieprawidłowości.

W zakładach żywienia zbiorowego otwartego przeprowadzono 14 kontroli interwencyjnych, w tym 6 w zakładach małej gastronomii. Kontrole te wynikały z interwencji konsumentów dotyczących nieprawidłowości natury sanitarnej w obiektach oraz złej jakości serwowanych posiłków. Większość kontroli interwencyjnych nie potwierdziła zarzutów.

W 2015r. przeprowadzono 22 kontrole akcyjne. Związane one były z poleceniem wzmocnienia kontroli w firmach cateringowych oraz placówkach korzystających z ich usług w związku z sygnałami pojawiającymi się w mediach oraz interwencjach pacjentów dotyczących niewłaściwej jakości posiłków serwowanych w szpitalach.

W okresie od 01.09.2015r. przeprowadzano dodatkowe kontrole akcyjne w stołówkach i sklepikach szkolnych w zakresie wdrażania przepisów rozporządzenia Ministra Zdrowia z dnia 26 sierpnia 2015r. w sprawie grup środków spożywczych przeznaczonych do sprzedaży dzieciom w jednostkach systemu oświaty oraz wymagań, jakie muszą spełnić środki spożywcze stosowane w ramach żywienia dzieci i młodzieży w tych jednostkach (Dz. U. z 2015r. poz. 1256). Większość skontrolowanych szkół i przedszkoli wdrożyła w dużym stopniu przepisy w/w rozporządzenia, a podczas kontroli stwierdzano jedynie nieliczne niezgodności w powyższym zakresie. W dalszym ciągu jednak jadłospisy ulegają modyfikacji ze względu na występujące w nich nieprawidłowości, a w sklepikach szkolnych zmniejsza się asortyment środków spożywczych niezgodnych z rozporządzeniem.

W miesiącu czerwcu 2015r. przeprowadzono wspólnie z przedstawicielem PIORiN Oddział Nowa Wieś dwie kontrole producentów produkcji pierwotnej. Powyższe kontrole dotyczyły bezpieczeństwa produkcji pierwotnej żywności pochodzenia roślinnego oraz przestrzegania zaleceń w celu ograniczenia ryzyka zanieczyszczenia owoców miękkich na etapie zbioru. Nieprawidłowości nie stwierdzono.

W ramach realizacji „Planu pobierania próbek do badania żywności w ramach urzędowej kontroli i monitoringu dla PIS na 2015r.” pobrano do badań mikrobiologicznych i chemicznych 127 próbek żywności, 2 próbki wyrobów do kontaktu z żywnością oraz 4 próbki kosmetyków. Próbki w większości zbadane były przez Laboratorium Badania Żywności i Żywienia Wojewódzkiej Stacji Sanitarno- Epidemiologicznej w Gdańsku. Część próbek pobranych do badań chemicznych przesłano do laboratorium spoza województwa pomorskiego (WSSE Łódź, WSSE Warszawa, WSSE Opole, WSSE Wrocław, PSSE Bydgoszcz). Żadnej z próbek nie zdyskwalifikowano.

Tab.1 Stan bieżącego nadzoru sanitarnego nad obiektami produkcji i obrotu żywnością, materiałami i wyrobami do kontaktu z żywnością oraz kosmetykami w 2015r.:

L.p.	Rodzaj obiektu	Ilość obiektów	Ilość kontroli	Mandaty		Decyzje		Ilość pobranych próbek	Ilość zakwestionowanych
				Ilość	Kwota	Ogółem	Wstrzymanie działalności		
1	Zakłady produkcyjne	369	58	4	800	5	0	11	0
2	Zakłady obrotu żywnością	505	561	29	7 000	28	0	115	0
3	Zakłady żywienia zbiorowego otwartego	194	237	15	2 700	9	0	0	0
4	Zakłady żywienia zbiorowego zamkniętego	135	135	2	500	4	0	2	0
5	Zakłady produkcji i obrotu materiałami do kontaktu z żywnością	13	12	0	0	0	0	1	0
6	Zakłady obrotu kosmetykami	17	13	0	0	0	0	4	0

Tab.2 Dane dotyczące działalności w obiektach HŻŻiPU w latach 2014-2015:

L.p.	Podjęte działania	Rok	
		2014	2015
1	Ilość przeprowadzonych kontroli	1086	1027
2	Pobrane próbki środków spożywczych, przedmiotów użytku oraz kosmetyków	124	133
3	Mandaty: ilość/ kwota	27/ 5 700	50/ 11 000
4	Ilość wydanych decyzji razem	372	375
	-decyzje na poprawę stanu sanitarno-technicznego	35	41
	- decyzje o wykreśleniu obiektu z rejestru	18	21
	- decyzja zmieniająca	2	2
	- decyzja o wygaśnięciu	1	1
	- decyzje płatnicze	178	183
	- decyzje zatwierdzające obiekt	137	127

Rys. 1 Obiekty produkcji żywności:



W 2015r. w 369 obiektach produkcji żywności przeprowadzono łącznie 69 kontroli sanitarnych. Wystawiono 5 decyzji administracyjnych nakładających obowiązek poprawy stanu sanitarno- technicznego. W w/w grupie nałożono 4 mandaty karne na kwotę 800zł. Wystawiono 5 decyzji zatwierdzających obiekty produkcji żywności w związku ze składanymi przez przedsiębiorców wnioskami o zatwierdzenie i wpis do rejestru obiektów podlegających urzędowej kontroli organów Państwowej Inspekcji Sanitarnej. W roku sprawozdawczym pobrano do badań mikrobiologicznych 5 próbek wody źródlanej oraz 6 próbek żywności do badań chemicznych. Żadnej z pobranych próbek nie zdyskwalifikowano.

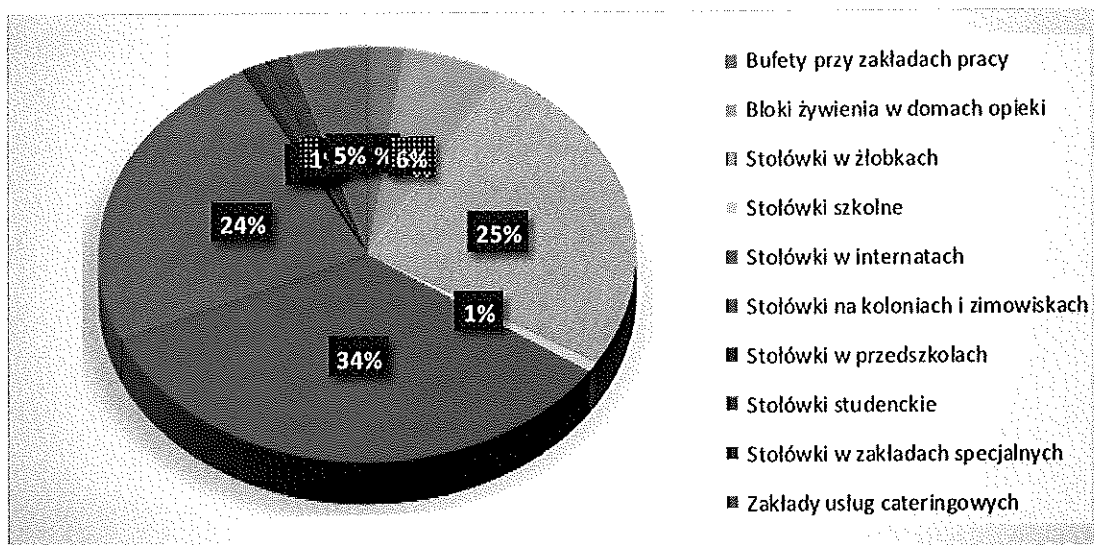
Obiekty obrotu żywnością:

W 2015r. nadzorem objętych było 505 obiektów obrotu żywnością. Najliczniejszą grupę stanowiły sklepy spożywcze (388), kioski spożywcze (41) i magazyny spożywcze (26). Stan sanitarno- techniczny obiektów obrotu żywnością systematycznie się poprawia, jednak w dalszym ciągu stwierdza się sprzedaż środków spożywczych po upływie terminu przydatności do spożycia, nieprawidłowe warunki przechowywania produktów oraz zaniedbania w zakresie utrzymania czystości bieżącej.

W związku z powyższymi uchybieniami nałożono 29 mandatów karnych na kwotę 7000zł. Wystawiono również 28 decyzji administracyjne nakładających obowiązek poprawy stanu techniczno- sanitarnego pomieszczeń i urządzeń w wyznaczonym terminie. Przeprowadzone kontrole sprawdzające potwierdziły wykonanie nałożonych decyzjami nakazów.

W ramach przekazanego do realizacji planu poboru próbek do badania na 2015r. pobrano do badań chemicznych i mikrobiologicznych 111 próbek żywności (w tym 88 próbek w supermarketach) oraz 3 próbki w aptekach. Ponadto pobrano 1 próbkę wyrobów do kontaktu z żywnością (łyżka do sosów z tworzywa sztucznego). Żadnej ze zbadanych próbek nie zdyskwalifikowano.

Rys. 2 Żywnienie zbiorowe zamknięte:



Pod nadzorem PPIS w Tczewie znajdowało się 135 obiektów żywienia zbiorowego zamkniętego. W powyższych obiektach przeprowadzono 135 kontroli sanitarnych.

W roku 2015 zatwierdzono 7 obiektów (1 stołówkę w żłobku, 2 stołówki szkolne prowadzące żywienie w systemie cateringowym), 3 stołówki w przedszkolach (2 z żywieniem w systemie cateringowym) oraz 1 świetlicę środowiskową. Ogólnie w systemie cateringowym żywienie prowadzone jest w 15 przedszkolach oraz w 5 szkołach. Jadłospisy dyrektorzy uzgadniają z dostawcami posiłków.

W porównaniu do lat ubiegłych ciągle wzrasta liczba placówek prowadzących żywienie w systemie cateringowym w porównaniu z klasycznymi stołówkami. Dotyczy ono zarówno żywienia dzieci w żłobkach jak i w przedszkolach.

Wystawiono 4 decyzje administracyjne oraz nałożono 2 mandaty na kwotę 500zł.

Uczniowie w szkołach korzystają z obiadów jednodaniowych: zupa bądź drugie danie. Stawka żywieniowa wynosi od 3zł do 5zł na osobę. Mimo tak niskich stawek posiłki były urozmaicone. Do każdego drugiego dania podawany jest kompot, sok owocowy lub woda. Uczniowie klas I- III otrzymują 2 razy w tygodniu świeże warzywa i owoce, a klasy I-VI trzy razy w tygodniu mleko.

W stołówce „Collegium Marianum” w Pelplinie pobrano do badania laboratoryjnego jedną próbkę zestawu obiadowego. W badanej próbce ustalono wartość energetyczną, zawartość białka, tłuszczu oraz soli. Przeprowadzono ocenę teoretyczną jadłospisów w oparciu o raporty magazynowe z dekady żywieniowej przy wykorzystaniu programu komputerowego „WIKT 1.3” dla odpowiedniej grupy wiekowej. Z zestawienia składników odżywczych opracowanych w oparciu o raporty magazynowe wynika, że jest zbyt niska podaż węglowodanów przyswajalnych, a co za tym idzie udział energii pochodzącej z tych składników oraz zbyt niska podaż produktów bogatych w wapń i żelazo. Zauważa się, że zbyt duże jest spożycie soli.

W roku 2015 przeprowadzono 44 kontroli w placówkach organizujących półkolonie, kolonie i zimowiska. Większość skontrolowanych obiektów jest objęta całorocznym nadzorem PSSE w Tczewie. Były to przede wszystkim półkolonie i zimowiska w miejscu zamieszkania. W placówkach tych uczestnicy otrzymywali jeden posiłek dziennie, przeważnie obiad jednodaniowy. Dzieci korzystały też z wypoczynku letniego i zimowisk poza miejscem zamieszkania.

Podczas wypoczynku zimowego oceniony został jadłospis na Zamku w Gniewie, gdzie dzieci otrzymywały 3 posiłki dziennie, w skład których wchodziły: śniadanie, obiad dwudaniowy oraz kolacja. Śniadania i kolacje przygotowywane były w formie „szwedzkiego stołu”, w którym uwzględniane były warzywa i owoce (pomidory, ogórki, jabłka, gruszki, mandarynki), nabiał (masło, twaróg, sery topione i żółte, jajecznica, jogurty), różnego typu napoje (soki, herbata, kawa, kakao). Stawka żywieniowa wynosiła 60 zł/osobę. Ponadto Zamku w Gniewie zorganizowane były też kolonie letnie, podczas których uczestnicy otrzymywali 3 posiłki dziennie, przy czym serwowano również do obiadu dodatek będący formą podwieczorku (jogurt, deser czy owoce). Stawka żywieniowa wynosiła 65 zł/dzień.

Uczestnicy półkolonii otrzymywali 1 posiłek dziennie, w postaci obiadu jednodaniowego. W trakcie wyjazdów uczniowie otrzymywali prowiant w postaci kanapek i napojów.

W przedszkolach ocenie poddano 22 jadłospisy żywnościowe, w tym 14 w punktach wydawania posiłków w przedszkolach prowadzących żywienie w systemie cateringowym.

W większości przedszkoli posiadających własne kuchnie dzieci otrzymują 3 posiłki dziennie. Obiad podawany jest w dwóch etapach- najpierw zupa, a po upływie określonego czasu- drugie danie. Większość przedszkoli wdrożyła w dużym stopniu przepisy rozporządzenia Ministra Zdrowia z dnia 26 sierpnia 2015r. w sprawie grup środków spożywczych przeznaczonych do sprzedaży dzieciom w jednostkach systemu oświaty oraz wymagań, jakie muszą spełnić środki spożywcze stosowane w ramach żywienia dzieci i młodzieży w tych jednostkach, a podczas kontroli stwierdzano jedynie nieliczne niezgodności z w/w rozporządzeniem.

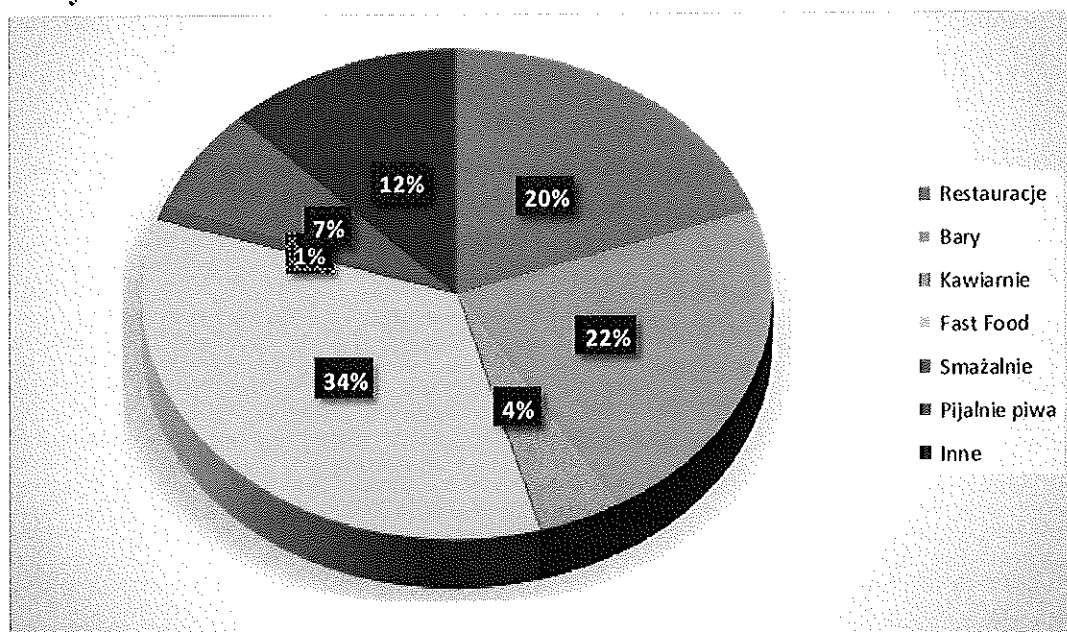
W roku 2015 w rejestrze były 2 zakłady usług cateringowych: „GTMC Catering” w Tczewie przy ul. Wyszyńskiego, który dostarcza posiłki do obiektów na terenie województwa pomorskiego oraz Wykonywanie Posiłków „Kociewianka” w Gniewie, która przewozi posiłki dla pensjonariuszy Domu Pomocy Społecznej w Gniewie. W „GTMC Catering” wydano 1 decyzję administracyjną na poprawę stanu sanitarno- technicznego w określonym terminie oraz nałożono 1 mandat karny na kwotę 400 zł.

W pierwszych miesiącach 2015r. przeprowadzono wzmożone kontrole w firmach cateringowych oraz placówkach korzystających z ich usług w związku z sygnałami pojawiającymi się w mediach oraz interwencjach pacjentów dotyczących niewłaściwej jakości posiłków serwowanych w szpitalach. W „GTMC Catering” pobrano do badań laboratoryjnych 1 próbkę pokarmową posiłku obiadowego przeznaczonego dla przedszkoli przeprowadzono ocenę teoretyczną jadłospisów. Zarówno wartość energetyczna, zawartość białka jak i zawartość tłuszczu mieściły się w normach żywieniowych dla danej grupy żywionych dzieci. Jedynie w zbadanym posiłku zawartość soli minimalnie przekroczyła dzienne zapotrzebowanie.

W 2015r. przeprowadzono również w oparciu o raporty magazynowe ocenę teoretyczną jadłospisów w Zakładzie Wykonywania Posiłków „Kociewianka” w Gniewie. Nieprawidłowości nie stwierdzono. Przeprowadzona analiza jakościowa jadłospisów wykazała natomiast zbyt dużą podaż tłustych, ciężkostrawnych mięs (boczek duszony, żeberka), mały udział ryb, mała ilość produktów o wysokiej zawartości węglowodanów złożonych w posiłkach serwowanych pensjonariuszom Domu Pomocy Społecznej w Gniewie.

Nieprawidłowości stwierdzono też w jadłospisach oraz po przeprowadzeniu analizy w oparciu o raporty magazynowe w „Mon Blanc” w Tczewie, który dostarcza posiłki do tczewskich szpitali. Stwierdzono zbyt niską podaż składników odżywczych w odniesieniu do zapotrzebowania konsumentów. W analizowanych jadłospisach posiłki były mało urozmaicone. Zalecono żeby posiłki urozmaicać asortymentowo. Z kolei podaż warzyw i owoców była właściwa (jabłka, banany, surówka z białek kapusty, marchewki, kapusty pekińskiej).

Rys. 3 Żywnienie zbiorowe otwarte:



W 2015 roku na terenie objętym nadzorem PPIS w Tczewie znajdowały się 194 zakłady żywienia zbiorowego otwartego (skontrolowano 172), w tym 107 zakładów małej gastronomii (skontrolowano 88). Zatwierdzonych zostało 46 obiektów, w tym 31 zakładów małej gastronomii. W roku 2015 wystawiono 9 decyzji administracyjnych nakazujących poprawę stanu sanitarno-technicznego obiektów, w tym 1 decyzję w zakładzie małej gastronomii.

W zakładach żywienia zbiorowego otwartego przeprowadzono 14 kontrole interwencyjne, w tym 6 w zakładach małej gastronomii. Kontrole te wynikały z interwencji konsumentów dotyczących nieprawidłowości natury sanitarnej w obiektach oraz złej jakości serwowanych posiłków.

W restauracjach za nieprawidłowości typu sanitarnego nałożono 5 mandatów karnych na kwotę 1100zł. W tej grupie obiektów wystawiono 4 decyzje administracyjne, w tym 3 na poprawę stanu technicznego w wyznaczonym terminie oraz 1 nakazującą wycofanie środków spożywczych po upływie terminu przydatności do spożycia.

Według ewidencji w roku sprawozdawczym były 42 bary. W ciągu roku wystawiono 10 decyzji zatwierdzających nowe objekty. W 2015 roku wystawiono 3 decyzje administracyjne na poprawę stanu sanitarno-technicznego. Przeprowadzono 6 kontrole interwencyjne w związku z anonimowymi informacjami dotyczącymi niewłaściwej jakości serwowanych potraw. W większości interwencje te nie potwierdziły się. Za usterki typu sanitarnego nałożono 7 mandatów karnych na kwotę 1100zł.

W obiektach z tej grupy w trakcie 4 kontrole przeprowadzono badanie tłuszczu smaźalniczego z wykorzystaniem szybkich testów. Nie przesłano próbek tłuszczu do dalszych badań laboratoryjnych, gdyż nie otrzymano wyniku negatywnego przy użyciu szybkiego testu.

W kawiarniach stan sanitarny w 2015r. nie budził zastrzeżeń. W tej grupie obiektów nie odnotowano żadnych interwencji. Wystawiono 1 decyzję orzekającą wygaśnięcie decyzji administracyjnej w związku z likwidacją w Tczewie oraz nałożono za nieprawidłowości typu sanitarno-porządkowego 1 mandat na kwotę 200zł.

Działalność zakładów Fast Food opiera się na podgrzewaniu gotowych wyrobów i półproduktów kulinarnych oraz sprzedaży napojów alkoholowych i bezalkoholowych. W 2015 roku zatwierdzono 20 zakładów. Przeprowadzono 5 kontrole interwencyjne. Jedna z takich kontrole dotyczyła zakłócania spokoju i zanieczyszczania okolicy przez uczestników dyskotek organizowanych przez jeden z klubów w Tczewie, z uwagi na przypuszczalnie zbyt małą liczbę

toalet dla konsumentów. Interwencja nie wykazała nieprawidłowości. Kolejną kontrolę przeprowadzono na Stacji Paliw BP w Tczewie. Większość interwencji nie potwierdziła się.

Wystawiono 1 decyzję administracyjną nakazującą poprawę stanu sanitarno-technicznego zakładu. Za usterki typu sanitarnego nałożono 2 mandaty na kwotę 300zł.


W obiektach z tej grupy w trakcie 4 kontroli przeprowadzono badanie tłuszczu smaźalniczego z wykorzystaniem szybkich testów.

W 2015 roku w rejestrze obiektów były 2 smaźalnie (1 smaźalnia kurczaków oraz 1 smaźalnia ryb). Obiekty te pod względem technicznym nie budziły zastrzeżeń. Przeprowadzono 4 kontrole, w tym 1 kontrolę interwencyjną dotyczącą jakości posiłku podawanego w Smaźalni Kurczaków w Tczewie. Zarzuty podnoszone w interwencji nie potwierdziły się. Nie nakładano mandatów karnych oraz nie wystawiano decyzji administracyjnych.

Na terenie objętym nadzorem było 13 pijalni piwa. W większości tych obiektów nie przygotowuje się żadnych posiłków, a podaje się wyłącznie napoje alkoholowe i bezalkoholowe. W sprzedaży znajdują się również nieliczne środki spożywcze opakowane jednostkowo (słodczyce, paluszki, chipsy). Większość pijalni wyposażona jest w zmywarki z funkcją wyparzania, a te które ich nie posiadają, podają napoje w naczyniach jednorazowego użytku. W 2015 roku w tej grupie obiektów nie nakładano mandatów karnych oraz nie wystawiano decyzji administracyjnych na poprawę stanu sanitarno-technicznego obiektu.

W grupie „obiekty inne” były 23 zakłady. Są to obiekty, które nie prowadzą typowej działalności żywieniowej, a podają jedynie napoje lub podgrzewają w kuchenkach mikrofalowych gotowe mrożone posiłki. Prowadzą one działalność głównie w sezonie letnim.

Obiekty produkcji, konfekcjonowania oraz obrotu materiałami i wyrobami przeznaczonymi do kontaktu z żywnością:



Pod nadzorem PSSE w Tczewie znajdowały się 3 hurtownie materiałów i wyrobów przeznaczonych do kontaktu z żywnością. W roku 2015 otwarto 1 hurtownię w Tczewie przy ul. Gdańskiej. Pomieszczenia magazynowe służą jako magazyny zakładu produkcyjnego „AKU” w Zajączkowie Tczewskim.

W hurtowni „Panepol” w Tczewie prowadzona jest sprzedaż sztucznych i naturalnych osłonek wykorzystywanych przez zakłady mięsne do produkcji wędlin. Hurtownia „Miko” mieszcząca się w Tczewie przy ul. Gdańskiej 1 prowadzi sprzedaż materiałów i wyrobów przeznaczonych do kontaktu z żywnością, znajdujących zastosowanie głównie w gastronomii. Nieprawidłowości sanitarno-technicznych w 2015r. nie stwierdzono.

W istniejących hurtowniach przeprowadzono łącznie 3 kontrole. Nie nakładano mandatów karnych oraz nie wystawiono decyzji administracyjnych.

W 2015 roku zarejestrowanych było 7 sklepów wprowadzających do obrotu materiały i wyroby przeznaczone do kontaktu z żywnością. W/w sklepy prowadzą sprzedaż artykułów gospodarstwa domowego oraz opakowań jednorazowego użytku do żywności.

Przeprowadzono łącznie 6 kontroli. Stan sanitarno- techniczny tych obiektów nie budził zastrzeżeń. W 2015 roku pobrano do badań laboratoryjnych 1 próbkę kieliszków szklanych dekorowanych, którą przekazano do badania do WSSE w Gdańsku. Pobrana próbka nie budziła zastrzeżeń pod względem zbadanych parametrów. W sklepach nie nakładano mandatów oraz nie wystawiano decyzji administracyjnych.

Obiekty obrotu kosmetykami:




W 2015 roku według ewidencji było 17 zakładów, w tym 1 hurtownia i 16 sklepów wprowadzających do obrotu produkty kosmetyczne. Na terenie działania PPIS w Tczewie brak zakładów produkujących i konfekcjonujących kosmetyki. Skontrolowano 12 sklepów prowadzących detaliczną sprzedaż kosmetyków i artykułów chemii gospodarczej. W obiektach tych przeprowadzono łącznie 13 kontroli. Pod względem sanitarno- technicznym zakłady obrotu kosmetykami nie budziły zastrzeżeń.

W zakładach obrotu kosmetykami oceniono pod kątem znakowania 3 różnego rodzaju kosmetyki. Przeprowadzono również 2 oceny kosmetyków w zakresie oświadczeń stosowanych na produktach kosmetycznych. Nieprawidłowości w tym zakresie nie stwierdzono. W 2015 roku w ramach realizacji planu poboru próbek pobrano do badania chemicznego w kierunku oznaczenia zawartości fluoru całkowitego 2 próbki past do zębów. Nieprawidłowości w zbadanych próbkach nie stwierdzono. Ponadto do badania mikrobiologicznego oraz chemicznego w kierunku zawartości substancji konserwujących pobrano 1 próbkę „Kremu do twarzy Biały Jeleń” oraz 1 próbkę „Kremu SOS Baby”. Próbki te spełniały wymagane kryteria.

Kontrola graniczna

W 2015r. na wniosek firmy Vitapro s.c w Tczewie o dokonanie kontroli granicznej, przeprowadzono kontrolę 5 partii środków spożywczych przeznaczonych do wysłania do Turcji. Wystawiono 5 świadectw o spełnieniu wymagań zdrowotnych przez środek spożywczy przekraczający granicę. Kontrola dotyczyła małych- 2 kilogramowych partii środków spożywczych produkowanych przez Firmę Vitalpro s.c. w Tczewie.

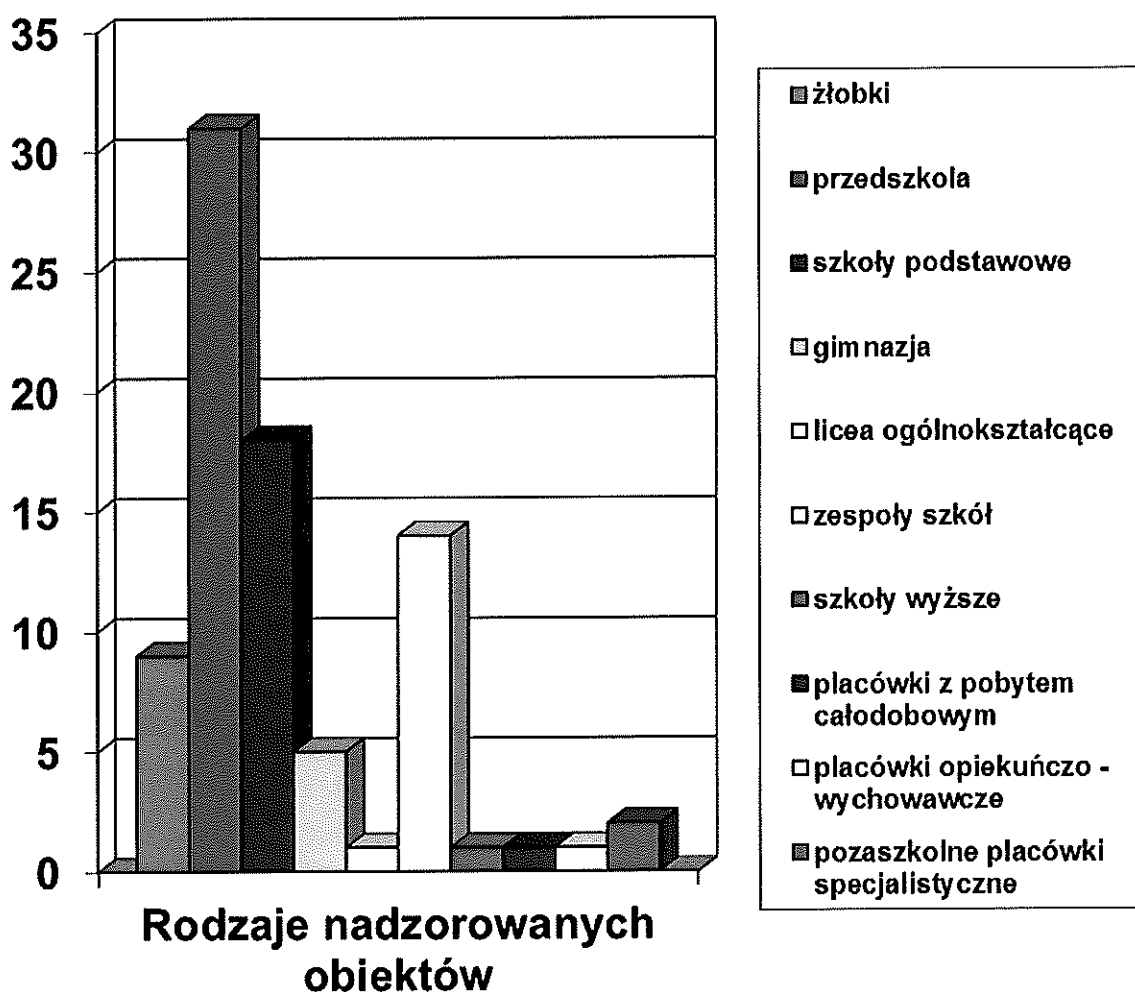
IV. HIGIENA DZIECI I MŁODZIEŻY



W roku 2015 pod nadzorem Higieny Dzieci i Młodzieży znajdowało się 83 placówek stałych oraz obiekty sezonowe na terenie których zorganizowano łącznie 56 turnusy w ramach zimowego i letniego wypoczynku dla dzieci i młodzieży.

Aktualny ilościowy podział placówek oświatowo – wychowawczych wg stanu na 31 grudnia 2015 r. obrazuje poniższy wykres.

Wykres 1.1 Ilościowy podział placówek oświatowo - wychowawczych

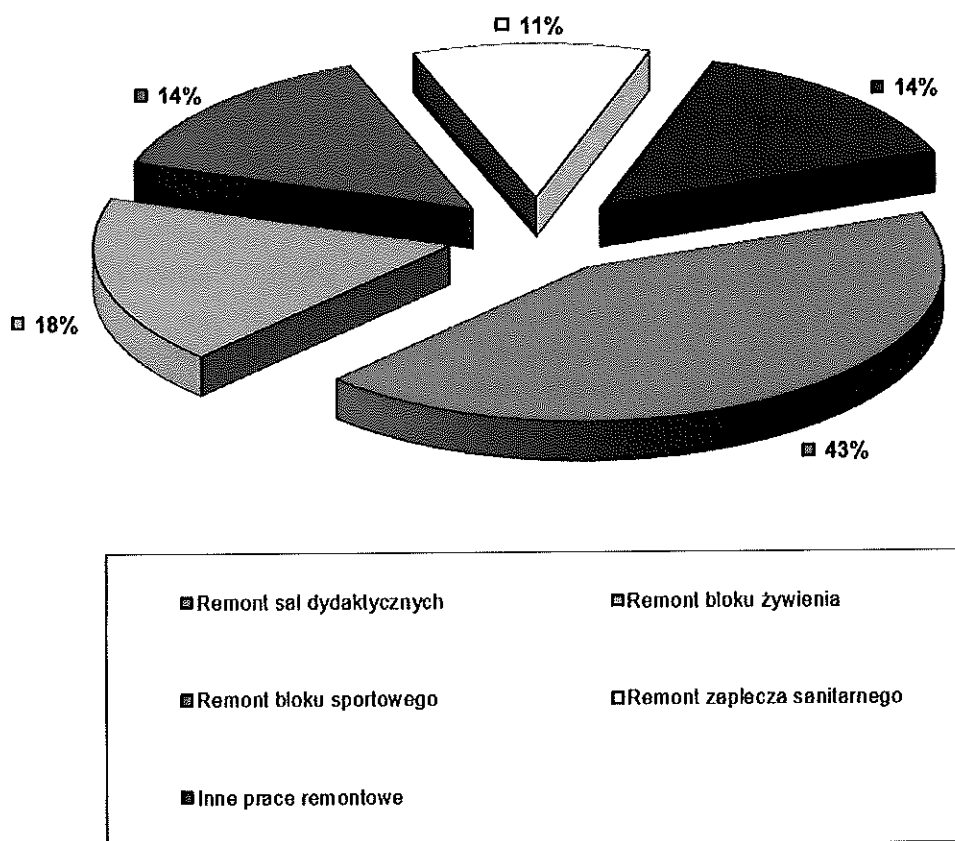


W roku 2015 ze względu na ciągle rosnące zapotrzebowanie, na terenie miasta Tczewa powstały dwie placówki mieszczące w sobie niepubliczne przedszkole i żłobek, a także jeden punkt przedszkolny. W Pelplinie powstał jeden żłobek działający przy Zespole Kształcenia i Wychowania nr 1 i jeden został zlikwidowany z powodu braku chętnych.

Odnotowano poprawę stanu sanitarnego nadzorowanych obiektów. Mimo kryzysu finansowego przeprowadzono częściowe remonty w 28 placówkach oświatowo – wychowawczych, podczas których odnowiono sale dydaktyczne, wyremontowano bloki żywieniowe i bloki sportowe, a także zaplecze sanitarne. Rozbudowie uległy sale dydaktyczne w dwóch placówkach i zaplecze sanitarne w jednej ze szkół podstawowych i w jednym zespole szkół. Przeprowadzono również liczne prace konserwatorsko – porządkowe. Do wykonanych prac można zaliczyć odświeżenie powłok malarskich, wymianę wykładzin, grzejników, a także instalacji elektrycznej. W Szkole Podstawowej nr 5 został oddany do użytku wyremontowany blok sportowy.

Szczegółowy obraz przeprowadzonych prac remontowych przedstawia wykres 1.2.

Wykres 1.2 Prace wykonane w ramach remontów generalnych



Wydano 29 decyzji administracyjnych w tym 8 decyzji merytorycznych i 21 decyzji

płatniczych nakazujących doprowadzenie do wymaganego stanu pomieszczenia i urządzenia w placówkach nauczania i wychowania. Nie nałożono żadnego mandatu karnego.

Szczególne uwagi zwrócono na wykładanie środków higienicznych w sanitariatach dla dzieci, prawidłowe wyposażenie apteczek pierwszej pomocy, oraz na prawidłowy dobór stolików i krzeseł do wzrostu uczniów i przedszkolaków. Łącznie przeprowadzono 615 oznaczeń na stanowiskach pracy ucznia. Kontrole przeprowadzono odpowiednio w 21 oddziałach przedszkolnych i 8 oddziałach funkcjonujących w samodzielnych szkołach podstawowych. Nieprawidłowości stwierdzono w 64 przypadkach, w tym na 1 placówkę nałożono decyzję nakazującą dostosowanie mebli do zasad ergonomii z terminem wykonania nałożonego obowiązku do końca lutego bieżącego roku.

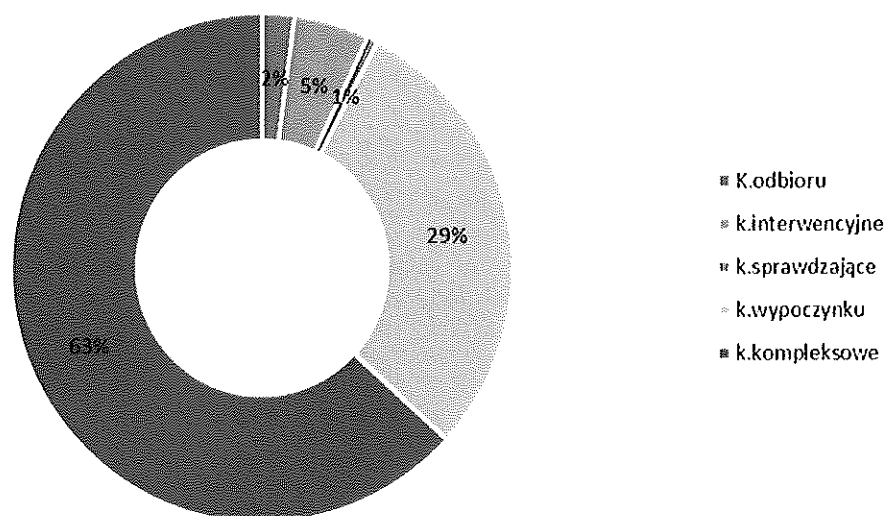
W czasie wszystkich kontroli nauczyciele byli zaznajamiani z zasadami doboru mebli do wzrostu uczniów oraz informowani o tym jaki wpływ mają one na kształtowanie właściwej postawy u dzieci.

W dalszym ciągu zauważa się problem placówek naszego powiatu w zakresie niedoświetlenia sal dydaktycznych i pracowni, które to zagadnienie należy wziąć pod uwagę przy najbliższych pracach remontowych, doprowadzając oświetlenie sztuczne do stanu zgodnego z Polską Normą.

Turystyczna atrakcyjność regionu w stosunku do danych z roku ubiegłego utrzymała się na tym samym poziomie. W roku sprawozdawczym skontrolowano 42 turnusy organizowane w ramach zimowego i letniego wypoczynku dla dzieci i młodzieży. Największy odsetek stanowił wypoczynek organizowany w miejscu zamieszkania uczestników, jednakże w kilku przypadkach dotyczył on również form wyjazdowych. Wśród obiektów organizujących letni i zimowy wypoczynek dla dzieci i młodzieży z innych województw jak co roku znalazły się Zamek w Gniewie, który każdego lata przemienia się w Hogwart z Harrego Pottera, Villa Leśne Ustronie oraz Zespół Szkół Agrotechnicznych w Swarzędzie organizujący obozy sportowe. Zakwaterowanie dla uczestników zimowisk i kolonii zaoferował również Zespół Kształcenia i Wychowania Nr 1 w Pelplinie dysponujący pokojami mieszkalnymi. Organizatorami zimowisk i półkolonii w mieście były wszystkie państwowe szkoły podstawowe w Tczewie. Zgodnie z planem kontroli zatwierdzonym przez WSSE w Gdańsku placówki oświatowo - wychowawcze odwiedzane były przez pracowników PSSE raz w roku. Pozostałe kontrole stanowiły odbiory nowo powstałych placówek, kontrole interwencyjne oraz jedna kontrola sprawdzająca wykonanie nałożonej decyzji.

W roku 2015 przeprowadzono łącznie 143 kontrole, w tym:

- 91 kontroli kompleksowych
- 42 kontrole bieżące przeprowadzane w ramach wypoczynku zimowego i letniego
- 3 kontrole odbioru
- 7 kontroli interwencyjnych
- 1 kontrola sprawdzająca



Wykres 1.3 Podział kontroli w ujęciu procentowym

Ważny element działalności Higieny Dzieci i Młodzieży stanowiła współpraca z Oświatą Zdrowotną, której efektem były przeróżne akcje zdrowotne, konkursy - plastyczne, fotograficzny oraz organizowany od kilku lat Przegląd Małych Form Teatralnych dla młodzieży ze szkół gimnazjalnych i ponadgimnazjalnych powiatu tczewskiego. W ramach akcji informacyjnych dzieci i młodzież otrzymywały materiały edukacyjne z zakresu szkodliwości nikotyny, zażywania dopalaczy oraz profilaktyki w kierunku HIV/AIDS. W roku 2015 w ramach działania Punktu Mobilnego podczas trzech dni przeprowadzono akcję skierowaną do społeczności lokalnej, a także pogadanki profilaktyczne na temat szkodliwości zażywania substancji psychoaktywnych (dopalaczy). Przedstawiciel Higieny Dzieci i Młodzieży celem dotarcia do największej grupy społeczeństwa w zakresie profilaktyki środków zastępczych brał udział w prelekcjach celem zapoznania młodzież szkolną z nazewnictwem „dopalaczy”. Poinformowano również o wykrytych w dopalaczach różnych składnikach chemicznych oraz o formach występowania „nowych narkotyków”. Przedstawiono niektóre specyficzne ich cechy działania, objawy stosowania oraz skutki zdrowotne zażywania środków zastępczych. Ponadto wśród uczniów szkół gimnazjalnych i ponadgimnazjalnych powiatu tczewskiego przeprowadzono pogadanki połączone z projekcją filmu zakupionego przez PSSE „Dopalacze – nie zamykaj oczu”. W edukacyjnej akcji uczestniczyło ok. 950 uczniów szkół ponadgimnazjalnych wraz z kadrą pedagogiczną.

Zorganizowane zostały również prelekcje poświęcone bezpieczeństwu w czasie wakacji kierowane do uczniów zerówek i pierwszych klas szkół podstawowych, w których uczestniczyło około 150 dzieci.

Przeprowadzono także dwa szkolenia dla organizatorów wypoczynku letniego w którym wzięło udział 30 uczestników.

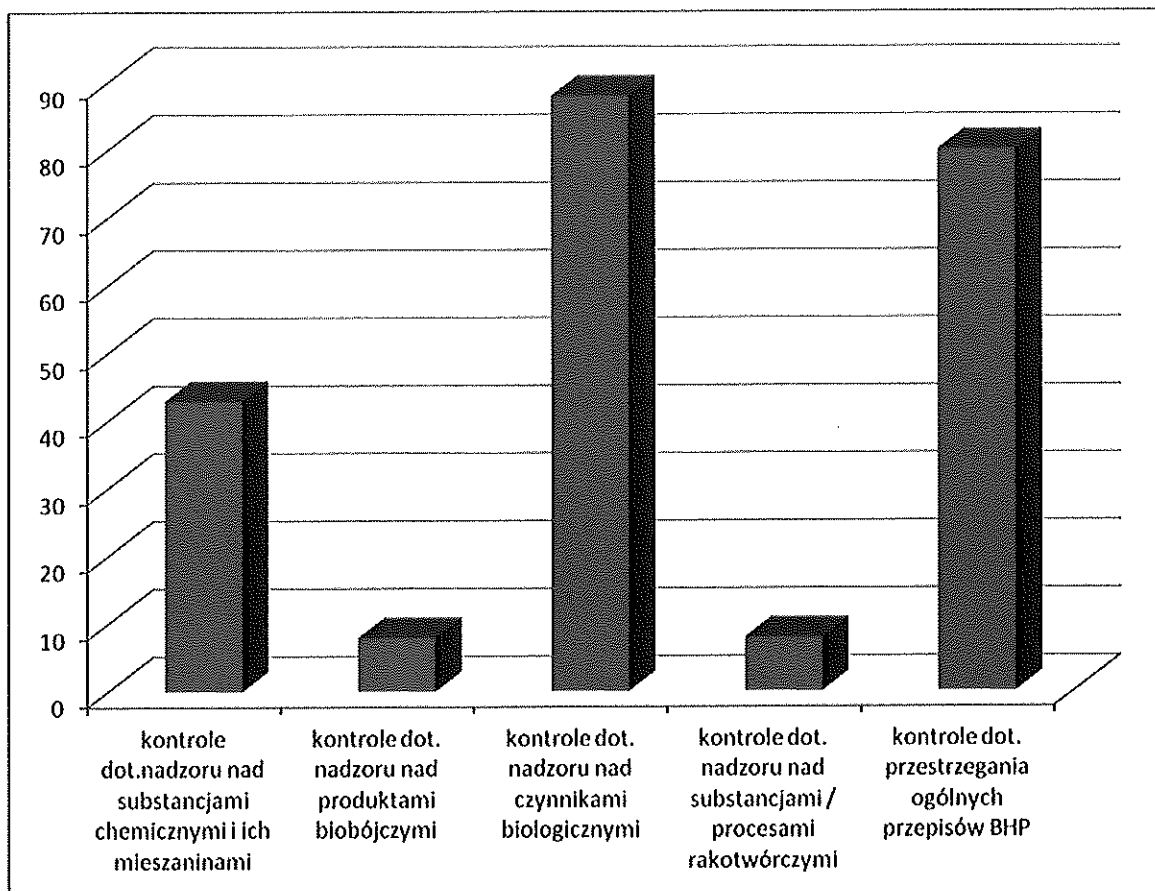
V. Higiena Pracy



Sekcja Higieny Pracy realizowała w 2015r następujące kierunki działań :

1. Koordynacja i prowadzenie nadzoru w zakresie warunków zdrowotnych w środowisku pracy.
2. Nadzór i prowadzenie postępowania administracyjnego w sprawie chorób zawodowych.
3. Prowadzenie działań związanych z nadzorem nad substancjami chemicznymi i ich mieszaninami.
4. Prowadzenie nadzoru nad warunkami pracy i wypełnianiem przez pracodawców obowiązków, wynikających z oceny ryzyka zawodowego pracowników zatrudnionych w zakładach produkujących produkty spożywcze.
5. Koordynacja działań związanych z nadzorem nad produktami biobójczymi.
6. Koordynacja działań związanych z nadzorem nad detergentami.
7. Prowadzenie działań wynikających z ustaleń Forum wymiany informacji o egzekwowaniu przepisów, działającego przy Europejskiej Agencji Chemikaliów w Helsinkach.
8. Prowadzenie działań związanych z nadzorem nad prekursorami narkotyków kategorii 2 i 3.
9. Nadzór nad przygotowaniem pracodawców pod kątem przestrzegania przepisów i zasad bezpieczeństwa i higieny pracy podczas prac związanych z usuwaniem bądź zabezpieczaniem wyrobów zawierających azbest.
10. Prowadzenie działań związanych z realizacją projektu REACH-EN –FORCE 3 w ramach współpracy z Forum wymiany informacji o egzekwowaniu przepisów działającego przy Europejskiej Agencji Chemikaliów.
11. Współuczestniczenie w realizacji wybranych projektów w sieci CLEEN.

W roku sprawozdawczym pracownicy Sekcji wykonali 227 kontroli w 183 zakładach – łącznie zatrudniających ok. 14600 pracowników. Przeprowadzone kontrole obejmowały m.in. tematykę dotyczącą nadzoru nad substancjami chemicznymi i ich mieszaninami (43 kontrole), nadzoru nad produktami biobójczymi (8 kontroli), nadzoru nad czynnikami biologicznymi w środowisku pracy (88 kontroli), substancji, czynników oraz procesów rakotwórczych w środowisku pracy (8 kontroli). Zakres tematyczny przeprowadzonych kontroli przedstawia poniższy wykres (Wykres nr 1).



Wykres 1. Liczba przeprowadzonych kontroli z podziałem na ich tematykę.

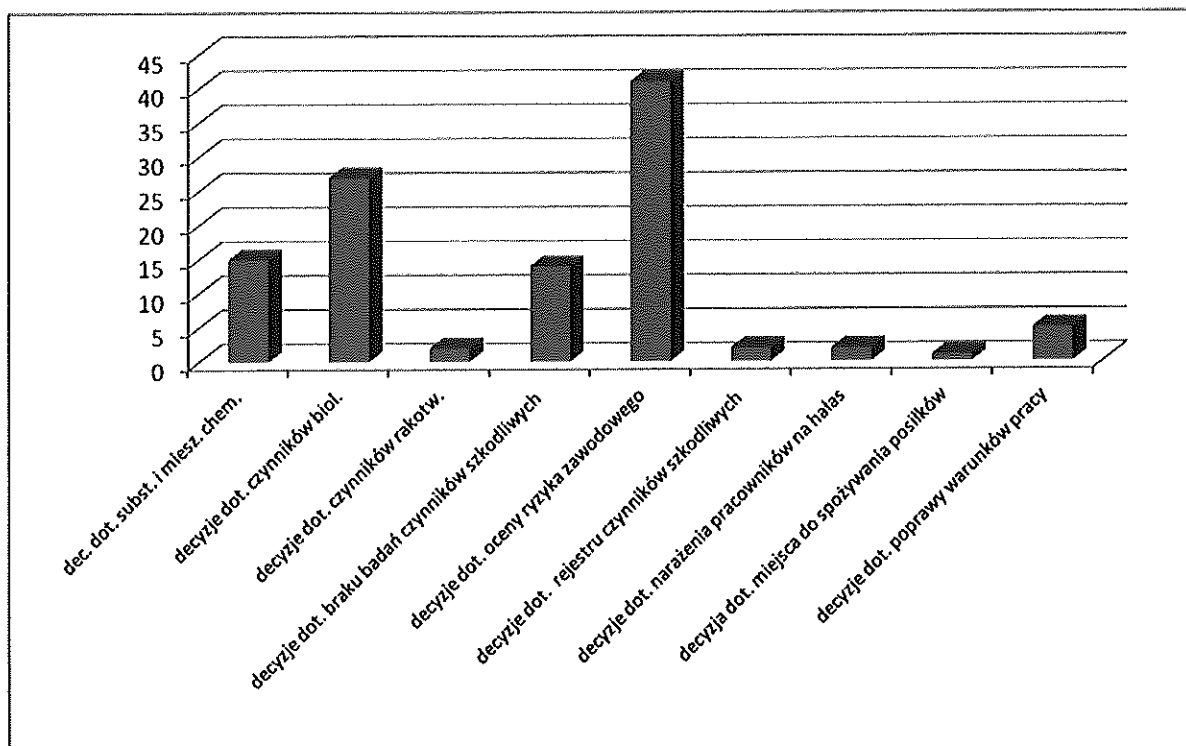
Ponadto przeprowadzono 6 wizytacji w ramach postępowań wyjaśniających dotyczących chorób zawodowych.

Pracownicy Oddziału Higieny Pracy w 2015 r. wydali 80 decyzji administracyjnych obejmujących 168 nakazy.

Wydano:

- 15 decyzji w zakresie substancji i mieszanin chemicznych (m.in.: brak kart charakterystyki, brak aktualnego spisu substancji i mieszanin chemicznych, nieprawidłowe oznakowanie opakowania mieszaniny);
- 27 decyzji w zakresie czynników biologicznych w środowisku pracy (m.in. brak oceny ryzyka w narażeniu na czynniki biologiczne, brak wykazu i klasyfikacji czynników biologicznych uwzględnionych w ocenie ryzyka zawodowego, brak rejestru prac narażających pracownika na kontakt z czynnikiem biologicznym zakwalifikowanym do grupy 3, brak rejestru pracowników zatrudnionych w kontakcie z czynnikami biologicznymi zakwalifikowanymi do grupy 3 zagrożenia),
- 2 decyzje dot. braku rejestru pracowników zatrudnionych w narażeniu na czynniki rakotwórcze w środowisku pracy,
- 14 decyzji dotyczących badań i pomiarów środowiska pracy,

- 41 decyzji dotyczących oceny ryzyka zawodowego
- 2 decyzje dotyczące uaktualnienia rejestrów czynników szkodliwych
- 2 decyzje dotyczące stworzenia programu działań organizacyjno-technicznych zmniejszających narażenie pracowników na hałas
- 1 decyzję dot. wydzielenia miejsca do spożywania posiłków przez pracowników
- 5 decyzji dotyczących poprawy warunków pracy (poprawy stanu technicznego pomieszczeń pracy)



Wykres.2. Graficzne zestawienie zakresu nakazów nałożonych przez PPIS w Tczewie.

W związku ze stwierdzonymi nieprawidłowościami podczas kontroli wydano 84 decyzji administracyjnych nakładających opłatę za przeprowadzone czynności kontrolne.

Nadzór nad czynnikami rakotwórczymi.

W 2015 r. nadzorem PPIS objętych było 12 zakładów pracy, w których pracownicy narażeni są na działanie substancji, preparatów, czynników lub procesów technologicznych o działaniu rakotwórczym lub mutagennym.

Skontrolowano 8 zakładów, w trakcie kontroli stwierdzono nieprawidłowości dotyczące braku rejestru prac i rejestru pracowników narażonych na działanie czynników rakotwórczych. W związku ze stwierdzonymi nieprawidłowościami wydano 2 decyzje administracyjne.

Nadzór na czynnikami biologicznymi

W 2015 roku w ewidencji zarejestrowanych było 120 zakładów, w których pracownicy narażeni byli na szkodliwe działanie czynników biologicznych. Są to przede wszystkim zakłady opieki zdrowotnej, laboratoria diagnostyczne, nadleśnictwa, zakłady drzewne, zakłady zajmujące się utylizacją odpadów oraz zakłady żywnościowe.

Skontrolowano 69 zakładów, w których narażonych na działanie czynników biologicznych jest około 1750 osób.

W wyniku przeprowadzonych kontroli stwierdzono szereg nieprawidłowości dotyczące m.in. braku rejestru pracowników pracujących w narażeniu na czynniki biologiczne, braku rejestru prac przy wykonywaniu których pracownicy są narażeni na działanie szkodliwych czynników biologicznych, braku lub nieprawidłowej oceny ryzyka dotyczącego narażenia pracowników na czynniki biologiczne. W związku z w/w nieprawidłowościami wydano 27 decyzji administracyjnych.

Nadzór nad warunkami pracy w zakładach ochrony zdrowia.

W roku 2015 wg ewidencji pod nadzorem PPIS było 30 zakładów opieki zdrowotnej. Skontrolowano 8 zakładów zatrudniających 140 osób i przeprowadzono 8 kontroli, w wyniku których wydano 4 decyzje administracyjne nakazujące usunięcie stwierdzonych podczas kontroli nieprawidłowości.

Nadzór nad chemikaliami

Na terenie powiatu tczewskiego w 2015 r. liczba dystrybutorów substancji chemicznych i ich mieszanin wprowadzających do obrotu substancje w postaci własnej lub jako składniki w mieszaninach wynosiła 24, liczba dalszych użytkowników – formulatorów – 5, liczba stosujących substancje chemiczne i ich mieszaniny - 63. Przeprowadzono 42 kontroli w zakresie substancji chemicznych i ich mieszanin. Przeprowadzono 43 kontrole w zakresie substancji chemicznych i ich mieszanin.

Promocja Zdrowia

W trakcie prowadzonych kontroli przekazywano ustnie informacje dotyczące szkodliwości palenia tytoniu i wyrobów tytoniowych.

Ponadto w trakcie prowadzonych kontroli szczególną uwagę zwracano na funkcjonowanie w zakładzie pracy systemu udzielania pierwszej pomocy – zapewnienie instrukcji udzielania pierwszej pomocy, zapewnienie wykazu osób przeszkolonych w udzielaniu pierwszej pomocy. W każdym przypadku stwierdzenia nieprawidłowości w powyższym zakresie na osoby odpowiedzialne nakładano decyzje administracyjne nakazujące zapewnienie sprawnie funkcjonującego systemu udzielania pierwszej pomocy. W powyższym zakresie w bieżącym roku sprawozdawczym wydano 8 decyzji administracyjnych nakazujących zapewnienie w zakładzie pracy sprawnie funkcjonującego systemu udzielania pierwszej pomocy.

W trakcie kontroli sprawdzano dostępność dla pracowników środków higienicznych.

Można uznać, że działania prowadzone przez upoważnionych przedstawicieli PPIS w Tczewie w roku 2015 w kontrolowanych zakładach przyczyniły się do poprawy warunków zdrowotnych środowiska pracy m.in. poprzez egzekwowanie terminowego przeprowadzania badań czynników szkodliwych dla zdrowia w środowisku pracy (wydano 14 decyzji w tym zakresie), zapewnienie w zakładzie aktualnej dokumentacji dotyczącej stosowanych substancji i mieszanin chemicznych niebezpiecznych oraz ich właściwego przechowywania (15 decyzji). Ponadto w dwóch przypadkach nakazano sporządzenie i wdrożenie programu działań organizacyjno – technicznych zmniejszających narażenie na hałas, w 5 zakładach pracy nakazano poprawę stanu technicznego pomieszczeń pracy.

Spośród 80 decyzji administracyjnych wydanych w roku 2015r. 54 decyzje zostały wykonane, pozostałe decyzje są w trakcie realizacji.

Liczba chorób zawodowych stwierdzonych na terenie powiatu Tczew w 2015 roku

W 2015 r. do Państwowego Powiatowego Inspektora Sanitarnego w Tczewie wpłynęło 5 podejrzeń chorób zawodowych. Prowadzono postępowania w sprawach chorób zawodowych, których zgłoszenia podejrzeń chorób zawodowych wpłynęły w roku 2014. W związku z prowadzonymi postępowaniami w sprawie chorób zawodowych sporządzono:

- 5 kart oceny narażenia zawodowego
- 1 kartę stwierdzenia choroby zawodowej dotyczącej decyzji prawomocnej.
- 1 kartę oceny narażenia zawodowego na prośbę Wojewódzkiego Ośrodka Medycyny Pracy w Gdańsku

- 6 postępowań w sprawie chorób zawodowych.

W wyniku prowadzonych postępowań administracyjnych wydano:

- 1 decyzję o stwierdzeniu choroby zawodowej
- 3 decyzje o braku podstaw do stwierdzenia choroby zawodowej.

Należy stwierdzić, iż liczba stwierdzonych chorób zawodowych w 2015r., była o 2 przypadki mniejsza niż w roku poprzednim.

Tabela 1. – Stwierdzane choroby zawodowe w latach 2012- 2015

Nazwa choroby zawodowej	Liczba stwierdzonych chorób zawodowych			
	2012	2013	2014	2015
Uszkodzenie słuchu wywołane działaniem hałasu	1	3	0	0
Zespół cieśni w obrębie nadgarstka	1	1	1	0
Przewlekłe choroby narządu głosu spowodowane nadmiernym wysiłkiem głosowym	0	1	2	0
Choroby zakaźne lub pasożytnicze albo ich następstwa – gruźlica płuc	1	0	0	0
Wirusowe zapalenie wątroby Typ C	0	1	0	0
Nowotwory złośliwe powstałe w następstwie działania czynników występujących w środowisku pracy uznanych za rakotwórcze u ludzi – międzybłoniak opłucnej	0	0	0	1

1

Tabela 2. Analiza zawodowych chorób zakaźnych lub pasożytniczych stwierdzonych w latach 2014-2015 w powiecie tczewskim

Rok	WZW typu B	WZW typu C	WZW typu B i C	Gruźlica	Inne		
					borelioza	brucelloza	pozostale
2014	0	0	0	0	0	0	0
2015	0	0	0	0	0	0	0

VI. HIGIENA KOMUNALNA

1. Ocena stanu sanitarnego zakładów służby zdrowia.



Sekcja Higieny Komunalnej przeprowadziła łącznie 63 kontrole obiektów służby zdrowia (zakłady leczenia zamkniętego i otwartego, indywidualne i grupowe praktyki lekarskie i pielęgniarskie, specjalistyczne praktyki lekarskie).

a) zakłady opieki zdrowotnej - zamknięte

Pod nadzorem Państwowego Powiatowego Inspektora Sanitarnego w Tczewie znajduje się 1 obiekt leczenia zamkniętego - Centrum Leczenia Uzależnień ZAPOWIEDNIK w Opaleniu Oddział Wojewódzkiego Centrum Leczenia Uzależnień w Zapowiedniku, 83 – 250 Skarszewy.

Kontrola przeprowadzona w Centrum Leczenia Uzależnień „Zapowiednik” w Opaleniu przez upoważnionych przedstawicieli PPIS w Tczewie nie wykazała nieprawidłowości.

W obiekcie wydzielone jest pomieszczenie do prania (dwie pralki automatyczne) odzieży własnej pacjentów oraz suszarki do suszenia odzieży. Bielizna pościelowa oraz fartuchy kuchenne prane są w pralni (FIRMA IBS FHU Beata Siłakowska ul. Urocza 10, Malbork) na podstawie zawartej umowy. Podczas kontroli nie stwierdzono nieprawidłowości w zakresie gospodarki bielizną.

Odpady komunalne wytwarzane w obiekcie gromadzone są w przeznaczonych do tego celu pojemnikach z pokrywami wyłożonych workami foliowymi oraz zbiorczo, w kontenerach

ustawionych w wyznaczonym miejscu na zewnątrz budynku. Wytwarzane odpady komunalne są regularnie odbierane przez wyspecjalizowaną firmę na podstawie zawartej umowy.

Odpady medyczne w w/w obiekcie nie są wytwarzane.

Nieczystości płynne wytwarzane na terenie obiektu odprowadzane są do szczelnego zbiornika asenizacyjnego, który jest regularnie opróżniany przez podmioty uprawnione. Podczas kontroli przedstawiono do wglądu faktury za wywóz nieczystości płynnych.

b) zakłady opieki zdrowotnej - otwarte

W roku 2015 na terenie objętym nadzorem Państwowego Powiatowego Inspektora Sanitarnego w Tczewie funkcjonowało 58 placówek służby zdrowia – otwartych, tj. 31 przychodni, 4 Zakłady Rehabilitacji Leczniczej oraz 19 innych niepublicznych zakładów opieki zdrowotnej. Spośród w/w skontrolowano 39 obiektów, łącznie przeprowadzając 40 kontroli.

Stan sanitarny skontrolowanych otwartych zakładów opieki zdrowotnej należy uznać za dobry, czystość bieżąca prawidłowa. Stwierdzone podczas kontroli nieprawidłowości usuwane były na bieżąco, zgodnie z wyznaczonymi terminami.

W obiektach stosowana jest bielizna jednorazowego oraz wielorazowego użytku, bielizna przechowywana jest prawidłowo, w wystarczającej ilości. Bielizna wielorazowego użytku (fartuchy, parawany) prana jest we własnym zakresie lub w n/w pralniach (na podstawie zawartych umów)

- CITONET Pomorski 83 – 115 Swaróżyn Zabagno 18
- Firma Handlowa NASZ DOM ul. Hallera 16, 83 – 200 Starogard Gdański
- Pralnia „Eko-Błysk” – Tczew, ul. Żwirki
- Pralnia „Śnieżynka” – Tczew, ul. Niepodległości

Wydzielone pomieszczenie pralnicze z pralkami automatycznymi posiadają :

- NZOZ HIPOKRATES w Subkowach,
- ZOZ MEDICAL w Gniewie - prana jest również bielizna z przychodni w Opaleniu i Kolonii Ostrowickiej

Wytwarzane w obiektach odpady komunalne gromadzone są w przeznaczonych do tego celu pojemnikach z pokrywami, wyłożonych workami foliowymi. Pojemniki w wystarczającej ilości, utrzymane w dobrym stanie sanitarno – porządkowym i sanitarno – technicznym. Odpady komunalne odbierane są przez wyspecjalizowane firmy na podstawie zawartych umów.

Zużyty sprzęt jednorazowego użytku oraz materiał opatrunkowy wytwarzane w n/w obiektach na stanowiskach pracy przechowywane są prawidłowo, tj. w wydzielonych oznakowanych pojemnikach, wyłożonych workami z folii polietylenowej koloru czerwonego. Sprzęt medyczny o ostrych końcach i krawędziach zbierany jest do pojemników o twardych ścianach bez możliwości ich otwarcia. Odpady medyczne przechowywane są w wydzielonych pomieszczeniach w pojemnikach zbiorczych z pokrywami, wyłożonych workami foliowymi o odpowiedniej kolorystyce lub przenośnych urządzeniach chłodniczych – lodówkach wyposażonych w termometr. Pojemniki służące do zbierania i magazynowania odpadów są myte i dezynfekowane prawidłowo w wydzielonych miejscach. Odpady odbierane są zgodnie z zawartymi umowami przez podmioty uprawnione celem ich unieszkodliwienia.

Przeprowadzone kontrole w większości przypadków wykazały, że postępowanie z odpadami są zgodne z opracowanymi procedurami oraz z rozporządzeniem Ministra Zdrowia w sprawie szczegółowego postępowania z odpadami medycznymi i ustawy o odpadach.

Nie stwierdzono nieprawidłowości w zakresie postępowania z odpadami medycznymi..

Nieczystości płynne wytwarzane w obiektach odprowadzane są do sieci kanalizacyjnej, nie stwierdzono nieprawidłowości w zakresie gospodarki nieczystościami płynnymi.

c) prywatne gabinety lekarskie, gabinety pielęgniarskie

W roku 2015 pod nadzorem sanitarnym PPIS w Tczewie było 113 obiektów tego rodzaju (zaewidencjonowano 21 nowych).

Skontrolowano 20 gabinetów lekarskich, przeprowadzając 20 kontroli.

Przeprowadzone kontrole gabinetów lekarskich wykazały, że obiekty utrzymane są w dobrym stanie sanitarno – porządkowym i sanitarno – technicznym, czystość bieżąca w obiektach jest zachowana.

Odpady medyczne wytwarzane podczas udzielania świadczeń zdrowotnych w gabinetach lekarskich zbierane i magazynowane są prawidłowo, w wydzielonych miejscach lub pomieszczeniach (pojemniki z pokrywą, opisane i wyłożone workiem foliowym koloru czerwonego oraz przenośne urządzenia chłodnicze-lodówki).

Na podstawie zawartych umów odpady medyczne transportowane są przez wyspecjalizowane firmy i unieszkodliwiane w spalarni odpadów medycznych.

Na terenie powiatu działają trzy firmy :

- EMKA S.A. 96 – 300 Żyrardów ul. Jaktorowska 15 A,

- SALVAMED Kolumna Transportu Sanitarnego Sp. z o.o. 80 – 405 Gdańsk ul. Adama Mickiewicza 28/30,

- PUK STARKOM Sp. z o.o. 83 – 200 Starogard Gdański ul. Tczewska 22.

Nie stwierdzono nieprawidłowości w zakresie gospodarki odpadami medycznymi

W gabinetach używa się bielizny jednorazowego i wielokrotnego użytku, postępowanie z bielizną jest prawidłowe. Pranie bielizny odbywa się w pralniach lub we własnym zakresie poza obiektem.

W pięciu przypadkach odnotowano wykorzystywanie pralni do prania brudnej bielizny.

Usługi te wykonują następujące firmy

- CITONET Pomorski 83 – 115 Swaróżyn Zabagno 18

- Firma Handlowa NASZ DOM ul. Hallera 16, 83 – 200 Starogard Gdański

- Pralnia „Eko-Blysk” – Tczew, ul. Żwirki

- Pralnia „Śnieżynka” – Tczew, ul. Niepodległości

Odpady komunalne wytwarzane w obiektach gromadzone są prawidłowo – w wydzielonych pojemnikach z pokrywami wyłożonych workami foliowymi oraz w zbiorczych pojemnikach lub kontenerach, które opróżniane są systematycznie przez wyspecjalizowane firmy na podstawie zawartych umów lub opłata za odbiór odpadów zawarta jest w czynszu za lokal.

Nieczystości płynne wytwarzane w obiektach odprowadzane są do sieci kanalizacyjnej. Podczas kontroli nie stwierdzono nieprawidłowości w zakresie gospodarki odpadami komunalnymi oraz nieczystościami płynnymi.

2. Stan sanitarny obiektów użyteczności publicznej i kąpielisk.

Hotele, pensjonaty i inne obiekty świadczące usługi hotelarskie.



Ewidencja na dzień 31.12.2015r. obejmowała 17 obiektów świadczących usługi hotelarskie.

Ogólny stan sanitarno - techniczny tych obiektów można uznać za dobry.


Podczas kontroli w dwóch obiektach stwierdzono uchybienia w zakresie stanu sanitarno – technicznego. W pierwszym przypadku dotyczyły konieczności odnowy powłok malarskich i remontu urządzeń łazienki, w drugim pracodawca nie zapewniał środków do udzielania pierwszej pomocy - stwierdzono obecność przeterminowanych leków w apteczce.

Za powyższe wystawiono jedną decyzję administracyjną i dwie płaćnicze. Nakaz decyzji administracyjnej został wykonany, co potwierdziła rekontrola. W drugim przypadku leki usunięto w trybie natychmiastowym.

Obiekty mające przyznaną kategoryzację to:

- Hotel „Na Wzgórzu” w Gniewie – kategoria ***
- Hotel „Nad Wierzycą” w Pelplinie – kategoria *
- Hotel „LINK” w Tczewie – kategoria * *

Szalety i toalety publiczne.



Według ewidencji na 31.12.2015 r. pod nadzorem znajdowało się 9 szaleatów publicznych. Bieżący stan sanitarno – techniczny skontrolowanych szaleatów nie budził zastrzeżeń. Drobne usterki techniczne usuwane były na bieżąco. Przeprowadzone kontrole wykazały w 1 obiekcie nieprawidłowości w zakresie sanitarno – technicznym. W związku z tym wydano decyzję merytoryczną i płaćniczą. Przeprowadzona rekontrola wykazała wykonanie decyzji.

Domy Pomocy Społecznej.

Nadzorem sanitarnym objęte są dwa obiekty o działalności całodobowej:

1. Dom Pomocy Społecznej w Bielawkach.
2. Miejski Ośrodek Pomocy Społecznej w Tczewie.

Domy Pomocy Społecznej znajdujące się na terenie powiatu tczewskiego zlokalizowane są w budynkach murowanych – parterowych i wielokondygnacyjnych, dostosowanych do potrzeb osób niepełnosprawnych (podjazdy, windy). Obiekty są skanalizowane,

zaopatrzone w bieżącą zimną i ciepłą wodę (kotłownia własna / miejska). Zarówno MOPS w Tczewie jak i DPS w Bielawkach jest zaopatrywany w wodę z wodociągu publicznego, dodatkowo DPS w Bielawkach posiada własne awaryjne ujęcie wody. Gospodarka z odpadami prowadzona jest prawidłowo. Nie stwierdzono również nieprawidłowości w postępowaniu z bielizną czystą i brudną. Pomieszczenia mieszkalne i ogólnodostępne obiektów utrzymane są czysto, tereny wokół obiektów utrzymane w czystości i porządku. Podczas kontroli nie stwierdzono uchybień w zakresie stanu sanitarno – higienicznego oraz sanitarno – technicznego obiektów - mandatów nie nakładano.

Jeden obiekt posiada gabinet pielęgniarstwa – całodobowy. Stała opieka lekarska prowadzona

jest przez zakłady opieki zdrowotnej (opieka lekarska doraźna).

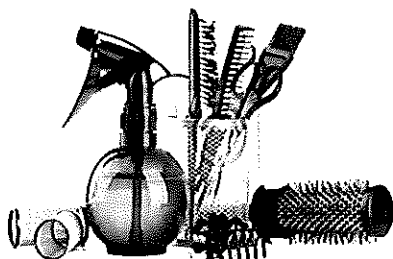
Nie stwierdzono nieprawidłowości w zakresie postępowania z odpadami medycznymi.

Odpady odbierane są przez firmę specjalistyczną EMKA SA ul. Jaktorowska 15 A 96 – 300 Żyrardów na podstawie zawartej umowy.

Zakłady fryzjerskie, kosmetyczne, odnowy biologicznej i inne.

W 2015 r. pod nadzorem znajdowało się 139 obiektów tego typu.

Obiekty są częściowo dostosowane do potrzeb osób niepełnosprawnych. W omawianych obiektach wydzielone są miejsca na odzież wierzchnią klientów, poczekalnię dla klientów oraz ustępy. Sprzęt do utrzymania czystości przechowywany był prawidłowo w wydzielonych miejscach. Najczęściej w pomieszczeniach socjalnych usytuowane są szafy na odzież personelu, osobno przechowywana jest odzież prywatna i robocza. Wszystkie zakłady posiadają dostęp do bieżącej zimnej i ciepłej wody. Wszystkie zakłady posiadają wentylację grawitacyjną, niektóre dodatkowo wyposażone są w wentylację mechaniczną. Przy świadczeniu usług używa się bielizny czystej, jednorazowego lub wielokrotnego użytku.



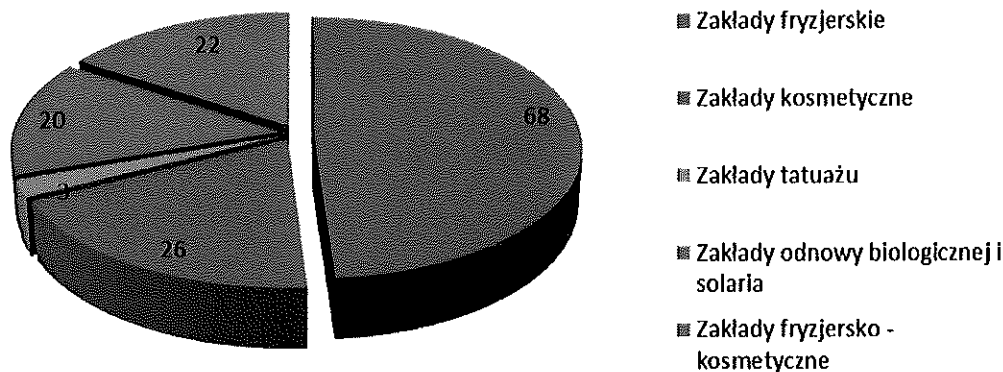
Gospodarka odpadami stałymi jak i ciekłymi prowadzona jest prawidłowo. Obiekty posiadają umowy na odbiór tych odpadów przez uprawnione podmioty.

Narzędzia i sprzęt fryzjersko – kosmetyczny dezynfekowany i sterylizowany jest w środkach do tego przeznaczonych. Niektóre zakłady wyposażone są w autoklawy lub korzystają z autoklawów w gabinetach stomatologicznych (jeden korzysta z usług szpitalnej sterylizatorni)

Ogólny stan sanitarny obiektów (zakłady fryzjerskie, kosmetyczne, tatuażu i odnowy biologicznej) należy uznać za dobry. Stwierdzane podczas kontroli nieprawidłowości, za które wystawiono 2 decyzje płacnicze, usuwane były na bieżąco, często jeszcze w czasie trwania kontroli.

Przekrój strukturalny obiektów usługowych ilustruje poniższy wykres

Zakłady usługowe



Dworce i stacje kolejowe



Pod nadzorem PPIS jest 1 dworzec PKP oraz 3 przystanki PKP.

Stan sanitarno-porządkowy i sanitarno-techniczny stacji i przystanków PKP oraz wydzielonych pomieszczeń przeznaczonych na poczekalnię dla podróżujących nie budził zastrzeżeń. Tereny wokół kontrolowanych obiektów utrzymane były w czystości i porządku, perony i międzytorza czyste, niezaśmiecone.

Wszystkie skontrolowane miejsca obsługi pasażerów transportu kolejowego posiadają bieżącą ciepłą i zimną wodę oraz są podłączone do sieci kanalizacyjnej.

Dworzec PKP oraz przystanki PKP znajdujące się na terenie powiatu tczewskiego wyposażone są w urządzenia służące do zbierania odpadów komunalnych – pojemniki do zbierania odpadów utrzymane są w dobrym stanie sanitarno – porządkowym oraz sanitarno – technicznym, ilość pojemników jest wystarczająca.

We wszystkich skontrolowanych obiektach zawarte są umowy na wywóz odpadów komunalnych z firmą posiadającą wymagane zezwolenie.

Dworzec PKP w Tczewie oraz przystanki PKP w Pelplinie i Morzeszczynie posiadają poczekalnię dla podróżnych, przystanek PKP w Swarzędzie nie posiada poczekalni – na peronach ustawione są ławki.

Na terenie dworca PKP w Tczewie znajduje się ustęp dostępny dla podróżnych, wyposażony w bieżącą ciepłą i zimną wodę oraz środki higieniczne.

Również na terenie dworca znajduje się punkt czyszczenia taboru kolejowego, gdzie wykonywane jest czyszczenie pobieżne taboru, tj.: usuwanie odpadów komunalnych z pojemników do gromadzenia odpadów oraz wyposażanie pojemników w worki do

gromadzenia odpadów, zamiatanie podłóg, mycie ścian, sufitów i drzwi w ustępach, zmywanie siedzeń/usuwanie plam z siedzeń, mycie i dezynfekcja ustępów (umywalki, miski ustępowe), wykonuje się wodowanie, tj. napełnianie zbiorników wodą (WC, mycie rąk). Czyszczenie składów odbywa się na wydzielonych torach. Międzytorza nie są utwardzone, stan sanitarny międzytorzy prawidłowy. W punkcie czyszczenia znajdują się dwa punkty poboru wody bieżącej – źródłem zaopatrzenia punktów w wodę jest wodociąg publiczny Tczew. Ciepła woda pobierana jest ze znajdującego się w pobliżu budynku kolejowego. Punkt czyszczenia taboru kolejowego jest oświetlony. Odpady komunalne ze sprzątaných wagonów zbierane są do foliowych worków, które następnie wrzucane są do kontenera przeznaczonego do gromadzenia odpadów. Odpady komunalne na podstawie umowy odbierane są przez firmę posiadającą wymagane zezwolenie. Punkt czyszczenia taboru kolejowego nie posiada punktu zlewnego nieczystości ciekłych z wagonów wyposażonych w zbiornik na nieczystości ciekłe – nieczystości te opróżniane są w punkcie czyszczenia taboru kolejowego w Chojnicach lub w Gdyni. W znajdującym się w pobliżu punktu czyszczenia taboru kolejowego w Tczewie budynku dla pracowników zajmujących się czyszczeniem wagonów kolejowych wydzielono pomieszczenia socjalne, szatnie, pomieszczenia higieniczno – sanitarne oraz magazyn środków higienicznych i dezynfekcyjnych.


Inne obiekty użyteczności publicznej.

W 2015 r. ewidencją objętych było 39 obiektów tj.: obiekty sportowe, obiekty kulturalno-widowiskowe, pralnie oraz cmentarze itp.

Przeprowadzone kontrole wykazały dobry stan tych obiektów. Wyjątek stanowiła kontrola w Zakładzie Usług Pogrzebowych STARÓWKA, która wykazała uchybienia w zakresie stanu sanitarno – technicznego pomieszczenia do przechowywania zwłok. Nałożono decyzję administracyjną i płatniczą. Rekontrola wykazała usunięcie nieprawidłowości.

Wydano 32 decyzji dotyczących ekshumacji zwłok oraz 8 postanowień dotyczących sprowadzenia zwłok/ szczątków powstałych w wyniku spopielenia zwłok z zagranicy.

Baseny



W Tczewskim Centrum Sportu i Rekreacji (TCSiR) można korzystać z basenów krytych (mała i duża niecka) oraz z basenu odkrytego- sezonowego, funkcjonującego w sezonie letnim.


Jakość wody w basenach kontrolowana była kompleksowo w miesiącu: lipcu i wrześniu. Ogółem pobrano 7 próbek wody. Jakość wody odpowiadała wymaganiom sanitarnym. W okresie letnim działał punkt gastronomiczny (kontrolowany przez sekcję HŻŻ i PU). Obiekty posiadają regulaminy określające warunki korzystania z basenów, są one wyposażone w poczekalnię, szatnię, przebieralnię, sanitariaty oraz natryski. Gospodarka odpadami oraz ściekami jest prawidłowa.

Miejsca wykorzystywane do kąpieli



W roku 2015 na terenie powiatu działały 4 miejsca wykorzystywane do kąpieli - w gminie Gniew - nad jeziorami: Półwieś, Rakowiec, Pieniążkowo i Tymawa. Nadzór laboratoryjny nad jakością wodą zapewnił organizator tych miejsc tj.: Gminny Ośrodek Sportu w Gniewie. Wyniki przeprowadzonych badań jakością wody w całym sezonie letnim wykazały jej zgodność z normami higienicznymi.

VII. MONITORING JAKOSCI WODY DO SPOZYCIA



OCENA OBSZAROWA JAKOSCI WODY DO SPOZYCIA POWIATU TCZEWSKIEGO za 2015 r.

miasto Tczew

gmina Tczew

gmina
Subkowy

miasto i gmina
Pelplin

gmina miasto
Morzeszczyn i
 gmina
 Gniew

OCENA OBSZAROWA JAKOŚCI WODY DO SPOŻYCIA POWIATU TCZEWSKIEGO ZA 2015 r.

Głównym źródłem zaopatrzenia w wodę do spożycia mieszkańców powiatu tczewskiego są wodociągi publiczne, zaopatrujące miasta: Tczew, Pelplin i Gniew oraz 5 gmin: Tczew, Pelplin, Subkowy, Gniew i Morzeszczyn.

Nadzorowane wodociągi działają w oparciu o wody podziemne ujmowane z warstw czwartorzędowych, trzeciorzędowych i kredy a stosowane metody uzdatniania wody to: napowietrzanie i filtracja na złożach piaskowych.

Państwowy Powiatowy Inspektor Sanitarny w Tczewie na podstawie art. 4 Ustawy z dnia 14 marca 1985r. o Państwowej Inspekcji Sanitarnej (t. jedn. Dz. U. 2015r. poz.1412) oraz § 17 Rozporządzenia Ministra Zdrowia z dnia 13 listopada 2015r. w sprawie jakości wody przeznaczonej do spożycia przez ludzi (Dz. U. z 2015 poz. 1989) biorąc pod uwagę wyniki badań wody wykonanych w 2015 roku w ramach monitoringu jakości wody realizowanego przez Państwowego Powiatowego Inspektora Sanitarnego w Tczewie, informuje co następuje:

- W 2015 roku ewidencją objętych było 37 urządzeń wodociągowych, z czego zdecydowana większość zlokalizowana jest na terenach wiejskich.
- Największym zespołem urządzeń wodociągowych eksploatowanym na nadzorowanym terenie jest wodociąg publiczny Tczew, korzystający z ujęć: Motława i Park.
- Producenci wody na omawianym obszarze działają w oparciu o Ustawę z dnia 7 czerwca 2001 r. o zbiorowym zaopatrzeniu w wodę i o zbiorowym odprowadzaniu ścieków (tj. Dz. U. z 2015, poz. 139)- tabela 1, wyjątek stanowi :
 - 1 wodociąg EATON w Tczewie (zaopatrujący zakład)

Według szacunków Powiatowej Stacji Sanitarno-Epidemiologicznej w Tczewie (przekazywanych informacji od eksploatatorów) w roku 2015r z wody wyprodukowanej przez wodociągi korzystało 111416 mieszkańców, w tym:

- gmina i miasto Tczew 70860
- gmina i miasto Pelplin 15704
- gmina i miasto Gniew 15768
- gmina Subkowy 5503
- gmina Morzeszczyn 3581

w tym 180 osób mieszkających na terenie gminy Morzeszczyn zaopatrywanych przez wodociąg znajdujący się na terenie innego powiatu (końcówka sieci Kierwałd- wodociąg publiczny Barłożno, gm. Skórcz- na terenie powiatu Starogardzkiego).

W gminie Pelplin mieszkańcy miejscowości Małe Walichnowy (714 osób) zaopatrywani są w wodę z wodociągu publicznego Gniew.

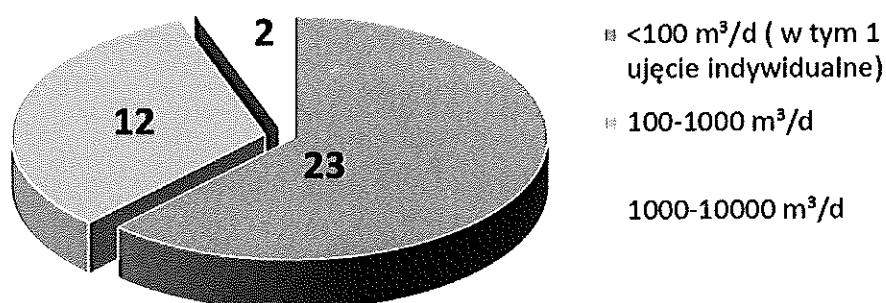
Tabela 1. Wykaz producentów wody zaopatrujących ludność powiatu tczewskiego (w tym ludność zaopatrywaną z wodociągów z innego powiatu) w myśl Ustawy z dnia 7 czerwca 2001r. o zbiorowym zaopatrzeniu w wodę i o zbiorowym odprowadzaniu ścieków (tj. Dz. U. z 2015, poz. 139).

Obszar zaopatrywania w wodę	Liczba wodociągów wg. grup produkcji wody (m ³ /d)				Wykaz producentów wody	Produkcja wody w m ³ /dobę		Liczba ludności zaopatrywana w wodę	
	<100	> 100 ≤ 1000	> 1000 ≤ 10 000	końcówki sieci		Miasto	Gmina	Miasto	Gmina
TCZEW miasto i gmina	-	-	1	-	Zakład Wodociągów i Kanalizacji ul. Czatkowska 8 83-110 Tczew	7 669	597	58175	1825
TCZEW Gmina	7	4	-	-	ENERGOAGVA s.c. Al. Zwycięstwa 3F/6 83-110 Tczew	0	1303	0	10860
PELPLIN miasto i gmina	5	-	1	-	Pelkom Sp. z o.o. ul. Starogardzka 12 83-130 Pelplin	933	703	7939	7765
GNIEW miasto i gmina	5	5	-	-	Inwest- Kom Sp. z o. o. w Gniewie ul. Wiślana 6 83-140 Gniew	926	2359	8230	7538
SUBKOWY gmina	2	2	-	-	Spółdzielnia Kółek Rolniczych w Subkowach ul. Wodna 2 83- 120 Subkowy	0	526	0	5503
MORZESZCZYN gmina	3	1	-	1	Urząd Gminy ul.22 Lipca 4 83-132 Morzeszczyn	0	359	0	3581 *

* wliczono liczbę ludności zaopatrywaną z wodociągów z innego powiatu.

- W nadzorowanych wodociągach program badań monitoringowych prowadzono zgodnie z rozporządzeniem Ministra Zdrowia z dnia 13 listopada 2015r. w sprawie jakości wody przeznaczonej do spożycia przez ludzi (Dz. U. z 2015 poz. 1989).
- W roku 2015 Państwowa Inspekcja Sanitarna powiatu tczewskiego przeprowadziła 93 kontrole jakości wody przeznaczonej do spożycia z 37 wodociągów, w tym z 36 wodociągów publicznych i z 1 indywidualnego.
- Najliczniejszą grupę stanowiły wodociągi o produkcji wody <math><100\text{ m}^3/\text{dobę}</math> (rys.1)

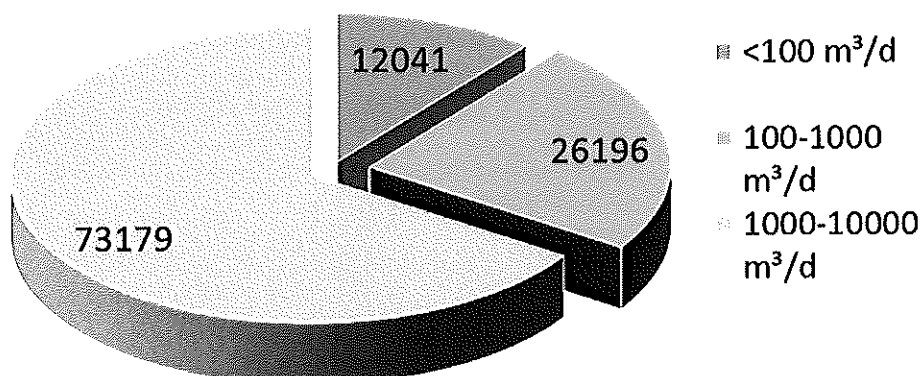
Liczba wodociągów w powiecie tczewskim



Rys.1 Liczba wodociągów skontrolowanych w 2015 r. z podziałem na ilość produkowanej wody.

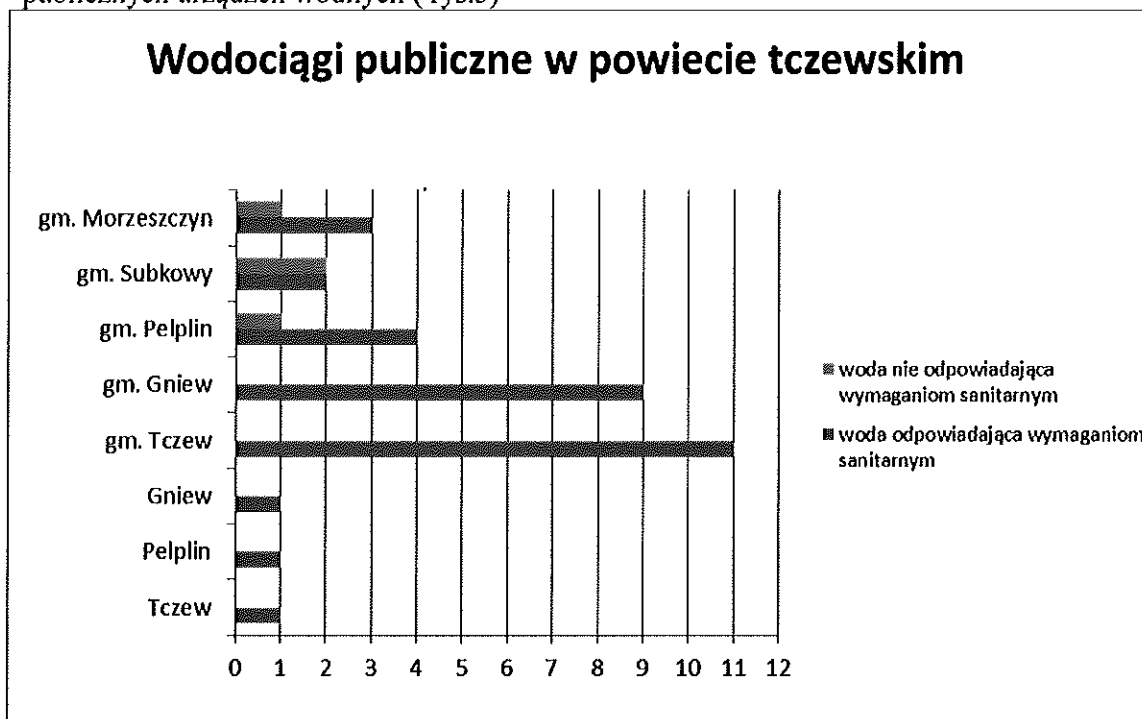
W powiecie Tczewskim z wody w roku 2015 korzystało 111416 konsumentów (rys.2).

Liczba ludności korzystającej z wody z wodociągów z podziałem na ilość produkowanej wody



Rys.2 Liczba ludności korzystającej z wody dostarczanej przez przedsiębiorstwa wodociągowe z podziałem na ilość produkowanej wody.

- Pod koniec roku 2015r w ewidencji PSSE w Tczewie znajdowało się 37 wodociągów w tym 1 zakładowy.
- Spośród badanych wód wymogi określone rozporządzeniem Ministra Zdrowia z dnia 13 listopada 2015r. w sprawie jakości wody przeznaczonej do spożycia przez ludzi (Dz. U. z 2015 poz. 1989) spełniały 32 wodociągi publiczne co stanowiło 89% skontrolowanych publicznych urządzeń wodnych (rys.3)



Rys. 3. Liczba wodociągów publicznych zbiorowego zaopatrzenia w wodę w powiecie tczewskim odpowiadająca i nieodpowiadająca wymaganiam sanitarnym określonym w rozporządzeniu Ministra Zdrowia z dnia 13 listopada 2015r. w sprawie jakości wody przeznaczonej do spożycia przez ludzi (Dz. U. z 2015 poz. 1989).

W 2015 r. w ewidencji dokonano następujących zmian:

- zmiany w produkcji wody:

- W przypadku publicznego Opalenie produkcja wody wzrosła z przedziału <math><100\text{ m}^3/\text{d}</math> do 100-1000 m^3/d
- W przypadku publicznego Gniew produkcja wody zmalała z przedziału z przedziału 1000 – 10 000 m^3/d do 100-1000 m^3/d

Postępowania administracyjne w 2015 r.

Państwowy Powiatowy Inspektor Sanitarny w Tczewie egzekwując poprawę jakości wody w 2015 roku wydał 10 decyzji, w tym:

- 1 zatwierdzenie systemu jakości w laboratorium,
- 1 zmiana decyzji zatwierdzającej system jakości w laboratorium,
- 1 ocena higieniczne dot. materiału i wyrobu do uzdatniania i dystrybucji wody,
- 6 decyzji stwierdzających warunkową przydatność wody do spożycia (5 pierwotnych i 1 zmieniająca),
- 1 decyzja uchylająca wcześniejszą decyzję.

Jakość wody do spożycia przez ludzi w świetle badań monitoringowych

W nadzorowanych wodociągach badania monitoringowe prowadzono zgodnie z rozporządzeniem Ministra Zdrowia z dnia 13 listopada 2015r. w sprawie jakości wody przeznaczonej do spożycia przez ludzi (Dz. U. z 2015 poz. 1989).

W ramach monitoringu kontrolnego i przeglądowego badane były następujące wskaźniki: barwa, mętność, pH, przewodność właściwa, zapach, smak, jon amonowy, azotany, azotyny, mangan, żelazo, fluorki, chlorki, glin, indeks nadmanganianowy, siarczany, sól, antymon, arsen, benzen, benzo(a)piren, ftalandibutyłu, bor, chrom, cyjanki, 1,2-dichloroetan, kadm, nikiel, ołów, pestycydy chloroorganiczne i fosforoorganiczne, Śpestycydów, rtęć, selen, Σtrichloroetenu i tertachloroetenu, Σ WWA oraz parametry mikrobiologiczne: *Escherichia coli*, Enterokoki, bakterie grupy coli, *Clostridium perfringens* oraz ogólna liczba mikroorganizmów w 22°C.

W minionym roku najczęściej kwestionowanymi wskaźnikami chemicznymi był jon amonowy oraz mętność, jednakże poziomy przekroczonych parametrów jakkolwiek wpływają na pogarszającą jakość wody nie stanowią bezpośredniego zagrożenia dla zdrowia konsumentów.

W przypadku specyficznych zanieczyszczeń wody zanotowano ponadnormatywne fluorki w wodzie ujmowanej z ujęcia Wielki Garc.

Tabela 2. Urządzenia wodociągowe, w których wykazano ponadnormatywny bor i fluorki w wodzie.

Miejscowość/urządzenia wodociągowe	Produkcja wody m ³ /d	Populacja zaopatrywana	Wartości przekroczeń fluorków (mg/l) w 2015r. (norma 1,5 mg/l)	
			średnia	max
Wielki Garc, gm. Pelplin	25	284	1,29	1,69

Ponadnormatywna zawartość fluorków w wodzie dostarczanej z w/w wodociągu jest pochodzenia geogenicznego, związana z problematyką hydrogeologiczną terenu. Dlatego z uwagi na przesłanki zdrowotne wskazane jest monitorowanie zawartości fluorków w wodzie w wodociągach na tym obszarze. W oparciu o informacje Agencji Ochrony Środowiska w USA [US EPA], maksymalny dopuszczalny poziom fluorków w wodzie przeznaczonej do spożycia przez ludzi wynosi 4 mg/l.

W zakresie badań mikrobiologicznych, jakość wody kwestionowana była w pojedynczych przypadkach z uwagi na obecność w wodzie bakterii grupy coli.

W wyniku interwencji Państwowego Powiatowego Inspektora Sanitarnego powyższe incydentalne przypadki, były niezwłocznie eliminowane przez producentów wody w wyniku działań naprawczych prowadzonych na stacjach uzdatniania wody i na sieci wodociągowej.

Efektywność powyższych działań potwierdzana była zarówno wynikami badań w ramach nadzoru sanitarnego jak i kontroli wewnętrznej przedsiębiorstw wodociągowych zgodnie z § 5 rozporządzeniu Ministra Zdrowia z dnia 13 listopada 2015r. w sprawie jakości wody przeznaczonej do spożycia przez ludzi (Dz. U. z 2015 poz. 1989).

Dodać należy, że z uwagi na nieprzewidywalność tych zjawisk, koniecznym jest stale monitorowanie zanieczyszczeń mikrobiologicznych w wodzie oraz przeprowadzanie przez producenta wody określonych ocen wszystkich swoich działań eksploatacyjnych w celu wykluczenia różnych zmieniających się czynników mających wpływ na jakość wody.

Działania naprawcze prowadzone przez przedsiębiorstwa wodociągowe.

W roku 2015 r. przedsiębiorstwa wodociągowe prowadziły we własnym zakresie działania naprawcze w celu poprawy jakości wody głównie przez modernizację urządzeń w stacji uzdatniania wody oraz płukanie sieci wodociągowej.

Ważnym przedsięwzięciem dla firmy „PELKOM” (eksploatator ujęć gminy Pelplin) było uzyskanie niezbędnych dokumentacji i projektów związanych z przedsięwzięciem podłączenia mieszkańców zaopatrywanych przez wodociąg w Wielkim Garcu do wodociągu publicznego w Pelplinie jako alternatywne rozwiązanie dla poprawy jakości wody w zakresie fluorków. Zlecono wykonanie projektu budowlanego spinki wodociągów na terasie Gręblin-Wielki Garc wraz z remontem drogi. Obecnie spółka mając pozwolenie na budowę, rozpoczyna prace ziemne w celu realizacji projektu.

Z analizy poniższej tabeli (3) wynika, iż na przełomie lat 2011-2015 nie zanotowano na terenie powiatu tczewskiego chorób wodozależnych.

Tabela 3. Ryzyko zdrowotne związane ze spożyciem wody

Rok	Liczba ognisk zbiorowych zatruc pokarmowych	Liczba ognisk, w których badano wodę	Wynik badania wody	Uwagi
2011	-	-	-	-
2012	-	-	-	-
2013	-	-	-	-
2014	-	-	-	-
2015	-	-	-	-

Legionella

W 2015 roku przeprowadzono badania ciepłej wody użytkowej w kierunku bakterii *Legionella sp.* w obiektach:

- Miejski Ośrodek Pomocy Społecznej, ul. Niepodległości 10, 83-110 Tczew
- Centrum Leczenia Uzależnień „Zapowiednik”, ul. Hutten- Czapskiego 49, 83-140 Opalenie
- Dom Pomocy Społecznej w Bielawkach, Bielawki 47

W Miejskim Ośrodku Pomocy Społecznej w jednym punkcie stwierdzono ponadnormatywną liczbę bakterii z rodzaju *Legionella sp.* A zatem dyrekcja bezzwłocznie podjęła działania naprawcze celem wykluczenia ponadnormatywnej liczby bakterii.

Badanie w ramach kontroli wewnętrznej nie potwierdziło przekroczenia.

W pozostałych przypadkach nie stwierdzono przekroczeń w ciepłej wodzie użytkowej w tym zakresie.

Studnie

W 2015 roku według ewidencji Powiatowej Stacji Sanitarnej- Epidemiologicznej w Tczewie na terenie powiatu tczewskiego znajdowały się ogółem 23 studnie publiczne (16 w mieście i 7 na wsi). Zarejestrowane studnie publiczne stanowią awaryjne źródło wody i nie są wykorzystywane do bieżącego zaopatrzenia ludności. Studnie te są wyłączone i zabezpieczone. Mieszkańcy posiadają inne źródła zaopatrzenia w wodę, głównie z przyłącza wodociągowego do posesji lub studnie własne.

Podsumowanie

Poddając ocenie jakość wody do spożycia na terenie powiatu tczewskiego należy stwierdzić, iż uległa ona znacznej poprawie w stosunku do lat ubiegłych. Skuteczne działania naprawcze przedsiębiorstw wodociągowych znacząco wpłynęły na poprawę jakości wody zarówno pod względem fizyko-chemicznym jak i bakteriologicznym a zatem liczba decyzji administracyjnych stwierdzających warunkową przydatność wody do spożycia zmniejszyła się w porównaniu z rokiem 2014 r.

VIII. ZAPOBIEGAWCZY NADZÓR SANITARNY

Do zakresu działania Zapobiegawczego Nadzoru Sanitarnego należy:

- Opiniowanie projektów miejscowych planów zagospodarowania przestrzennego oraz studium uwarunkowań i kierunków zagospodarowania przestrzennego gminy;
- Uzgadnianie warunków zabudowy i zagospodarowania terenu pod względem wymagań higienicznych i zdrowotnych;
- Uczestniczenie w ustalaniu uwarunkowań środowiskowych realizacji przedsięwzięć mogących znacząco oddziaływać na środowisko;
- Opiniowanie dokumentacji projektowej pod względem wymagań higienicznych i zdrowotnych dotyczących budowy oraz zmiany sposobu użytkowania obiektów budowlanych;
- Uczestniczenie w dopuszczeniu do użytku obiektów budowlanych oraz nadzór nad spełnieniem wymagań higienicznych i zdrowotnych w procesie inwestycyjnym.

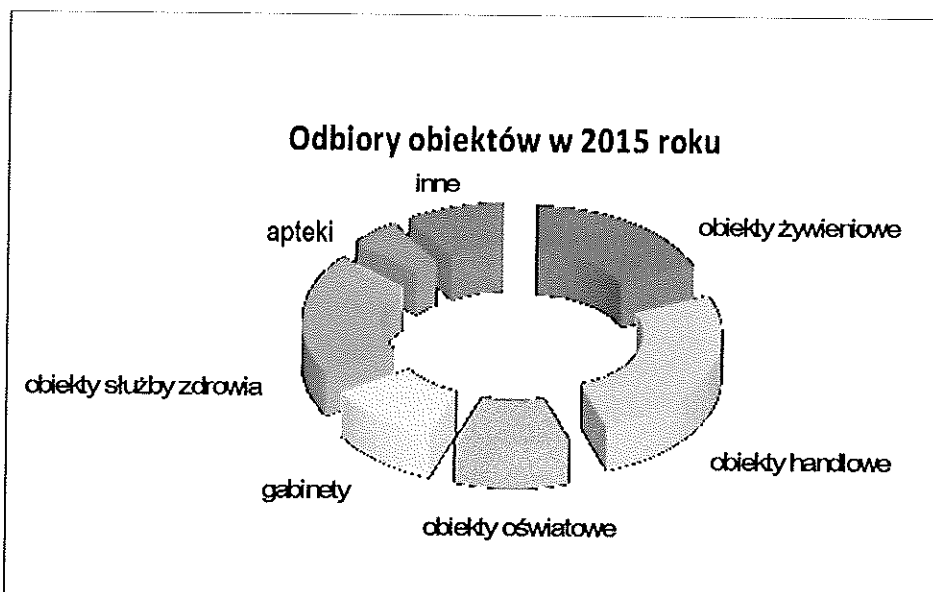


Rys.1. Tczew z lotu ptaka.

Nadzór nad procesem inwestycyjnym oraz dopuszczenie do użytku obiektów budowlanych, ma na celu zapewnienie ich właściwego standardu sanitarnego i zdrowotnego. Podkreślić należy, iż w celu spełnienia odpowiednich warunków sanitarnohigienicznych, przepisy prawa nakładają na inwestorów i projektantów obowiązek stosowania najlepszych dostępnych technologii, materiałów i zabiegów organizacyjnych. Zapobiegawczy Nadzór Sanitarny nadzoruje ich wykonanie.

W 2015 r. w zakresie Zapobiegawczego Nadzoru Sanitarnego zajęto 489 stanowisk, w tym:

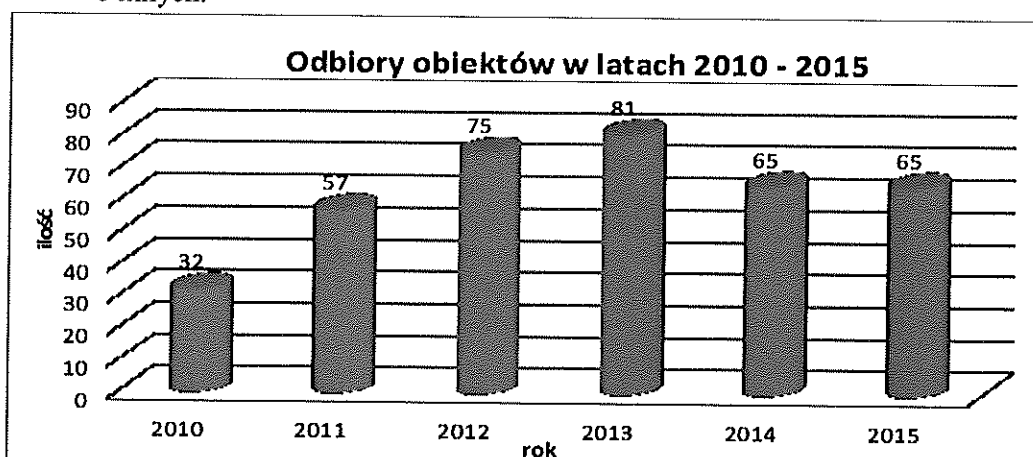
- W ramach strategicznej oceny oddziaływania na środowisko:
 - zaopiniowano 19 projektów dokumentów wraz z prognozą oddziaływania na środowisko,
 - w sprawie uzgodnienia zakresu i stopnia szczegółowości informacji wymaganych w prognozie oddziaływania na środowisko – dokonano 18 uzgodnień dotyczących miejscowych planów zagospodarowania przestrzennego oraz studium uwarunkowań i kierunków zagospodarowania przestrzennego,
 - wyrażono 1 zgodę na odstąpienie od przeprowadzenia strategicznej oceny oddziaływania na środowisko dla projektu zmiany studium uwarunkowań i kierunków zagospodarowania przestrzennego (w formie opinii).
- W przedmiocie stwierdzenia konieczności przeprowadzenia oceny oddziaływania przedsięwzięcia na środowisko wydano 30 opinii, a w przypadku stwierdzenia potrzeby przeprowadzenia oceny, określono zakres raportu o oddziaływaniu przedsięwzięcia na środowisko.
- Wydano 7 opinii, przed otrzymaniem przez inwestora decyzji o środowiskowych uwarunkowaniach, uzgadniając realizację przedsięwzięcia i określając warunki na etapie budowy i eksploatacji inwestycji.
- Zaopiniowano 43 dokumentacje projektowe, w tym: 11 – dot. imprez masowych, 8 - obiektów służby zdrowia, 6 - obiektów żywnościowych, 4 - obiekty handlowe (sklepy z art. spożywczymi), 4 - gabinety usługowe, 3 - obiekty oświatowe, 2 - zakłady przemysłowe, 1 - budynek biurowy, 1 - świetlicę wiejską, 1 – rozbudowę suw, 1 – sieć wodociągową, 1 – wentylację mechaniczną oraz chłodzenie w budynku adm.
- Uczestniczono w dopuszczeniu do użytkowania 65 obiektów budowlanych (w związku z tym wydano: 31 opinii, 19 postanowień oraz 15 decyzji merytorycznych, w tym 13 dla obiektów służby zdrowia).
- Dokonano 65 kontroli oraz 17 wizji lokalnych.
- Wystawiono 109 decyzji płatniczych.
- W formie pisma wydano 13 dokumentów.
- Zajęto 20 stanowisk dotyczących uzgodnienia warunków zabudowy.
- W innej formie rozpatrzono 82 wnioski, w związku z art. 56. ust. 2. ustawy z dnia 7 lipca 1994 r. – Prawo budowlane (Dz. U. z 2010 r. Nr 243, poz. 1623, z późn. zm.) - niezgłoszenie sprzeciwu lub uwag.



Rys.2 Diagram przedstawiający ilość obiektów budowlanych dopuszczonych do użytku w 2015 roku w zakresie działań Zapobiegawczego Nadzoru Sanitarnego.

W 2015 r. zajęto 65 stanowisk stwierdzających spełnienie wymagań higienicznych i zdrowotnych, koniecznych do prowadzenia działalności, zgodnie z obowiązującymi przepisami, w stosunku do następujących obiektów budowlanych:

- 17 obiektów handlowych,
- 13 obiektów służby zdrowia,
- 12 obiektów żywnościowych,
- 7 obiektów oświatowych,
- 7 gabinetów (w tym kosmetycznych, fryzjerskich, itp.),
- 3 apteki,
- 6 innych.



Rys.3 Diagram przedstawiający ilość obiektów budowlanych dopuszczonych do użytku w latach 2010-2015 w zakresie działań podjętych przez Zapobiegawczy Nadzór Sanitarny.

Do zakresu działań Zapobiegawczego Nadzoru Sanitarnego zalicza się min. wydawanie opinii, w przedmiocie stwierdzenia konieczności przeprowadzenia oceny oddziaływania przedsięwzięć na środowisko, bądź uczestniczenie w ustalaniu uwarunkowań środowiskowych realizacji przedsięwzięć mogących znacząco oddziaływać na środowisko. W ostatnich latach znacznie wzrosła liczba złożonych wniosków w przedmiocie wyrażenia opinii w sprawie obowiązku przeprowadzenia oceny oddziaływania na środowisko przedsięwzięć pozyskujących energię ze źródeł alternatywnych (słońca, wiatru, wody lub ziemi).

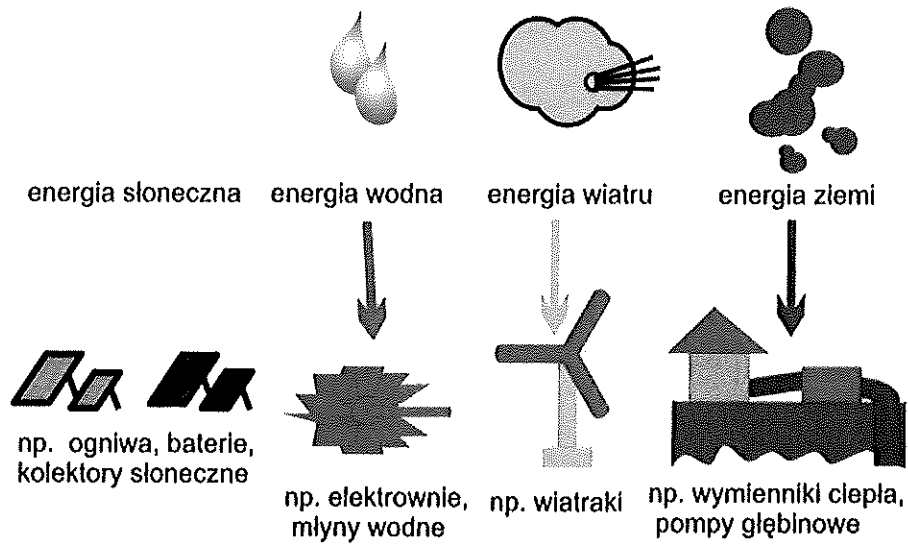
Energetyka odnawialna jest dziedziną stale rozwijającą się, korzystającą z nowoczesnych technologii. Efektem tego może być zmniejszenie negatywnego wpływu inwestycji na środowisko. Inwestycje wykorzystujące alternatywne źródła energii są to min.: kolektory słoneczne, elektrownie wiatrowe, młyny wodne, gruntowe wymienniki ciepła. Zazwyczaj nie powodują one ponadnormatywnego oddziaływania na środowisko, za wyjątkiem wpływu na krajobraz oraz klimat akustyczny.



Rys.4. Przykładowe urządzenia napędzane siłą wiatru.

Od inwestorów wymaga się spełnienia szeregu przepisów min. dotyczących hałasu. Dopuszczalny poziom dźwięków emitowany przez urządzenia jest regulowany rozporządzeniem Ministra Środowiska z dnia 14 czerwca 2007 w sprawie dopuszczalnych poziomów hałasu w środowisku (Dz. U. 2007 r. nr 120 poz. 826 z późn. zm.) i wynosi w nocy 40-45 dB, natomiast w ciągu dnia 45-55 dB.

Alternatywne źródła energii



Rys.5. Alternatywne źródła energii.

Zapotrzebowanie na energię wzrasta, natomiast jej produkcja może wkrótce ulec zahamowaniu przez zaostrzające się wymogi dotyczących ochrony środowiska oraz wyczerpanie się tradycyjnych surowców.

Zgodnie z dyrektywą Parlamentu Europejskiego w sprawie odnawialnych źródeł energii, państwa członkowskie UE podjęły wiążące zobowiązania mające na celu przeciwdziałanie zmianom klimatycznym. Polska zadeklarowała się ograniczyć emisję gazów cieplarnianych do atmosfery, zwiększyć efektywność energetyczną oraz produkcję energii ze źródeł odnawialnych.

Rozpatrując wpływ planowanych przedsięwzięć na środowisko należy dogłębnie przeanalizować ich potencjalne oddziaływanie, mając na uwadze warunki życia oraz zdrowie ludzi.



Rys. 6. Przydomowa elektrownia wiatrowa.

IX. LABORATORIUM BAKTERIOLOGII



tczewskiego. AB 1200

Laboratorium Bakteriologii PSSE w Tczewie realizuje zadania z zakresu zdrowia publicznego, poprzez wykonywanie badań laboratoryjnych w celu ochrony zdrowia ludzkiego przed niekorzystnym wpływem szkodliwości i uciążliwości środowiskowych, zapobieganiu powstawaniu chorób, w tym chorób zakaźnych i zawodowych na obszarze powiatu

Mamy wdrożony i ciągle doskonalony System Zarządzania, który gwarantuje spełnienie wymagań normy PN-EN ISO/IEC 17025:2005 oraz wymagań ustawowych i przepisów Polskiego Centrum Akredytacji. Jednocześnie służy on do zdobycia zaufania klientów, zaspokojenia ich potrzeb i oczekiwań.


Naszym celem jest utrzymywanie wysokiego poziomu jakości i wiarygodności wykonywanych badań.

Wykonywana przez nas praca spełnia wymagania bezpieczeństwa zdrowotnego wynikającego z realizacji zadań Państwowej Inspekcji Sanitarnej przynosząc maksymalne korzyści społeczeństwu.

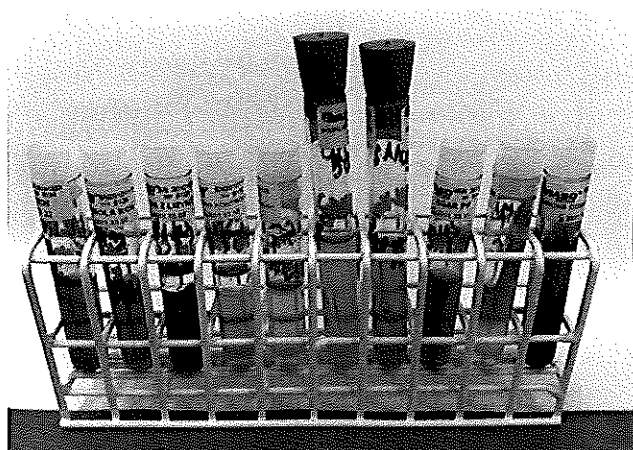
Laboratorium Bakteriologii posiada Certyfikat Nr AB 1200 Polskiego Centrum Akredytacji w Warszawie.



Laboratorium Bakteriologii wykonuje badania laboratoryjne na terenie powiatu tczewskiego oraz badania ozdowieńców, nosicieli i osób ze styczności z chorymi, a także uczniów i studentów z powiatu malborskiego i sztumskiego.

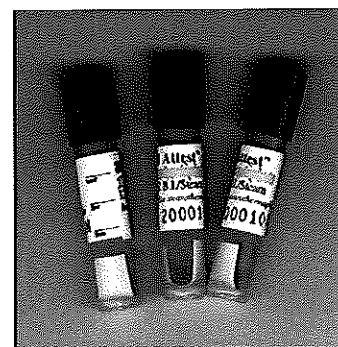


W laboratorium wykonywane są:

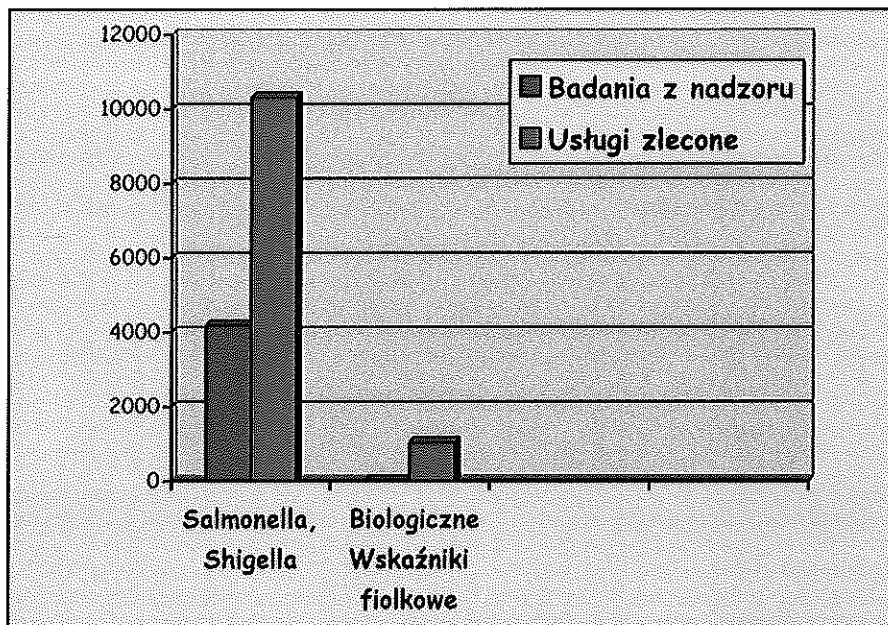


1. **Badania bakteriologiczne kału na obecność pałeczek Salmonella i Shigella do celów sanitarno-epidemiologicznych od osób zdrowych, ozdowieńców, nosicieli i osób ze styczności z chorymi i nosicielami**

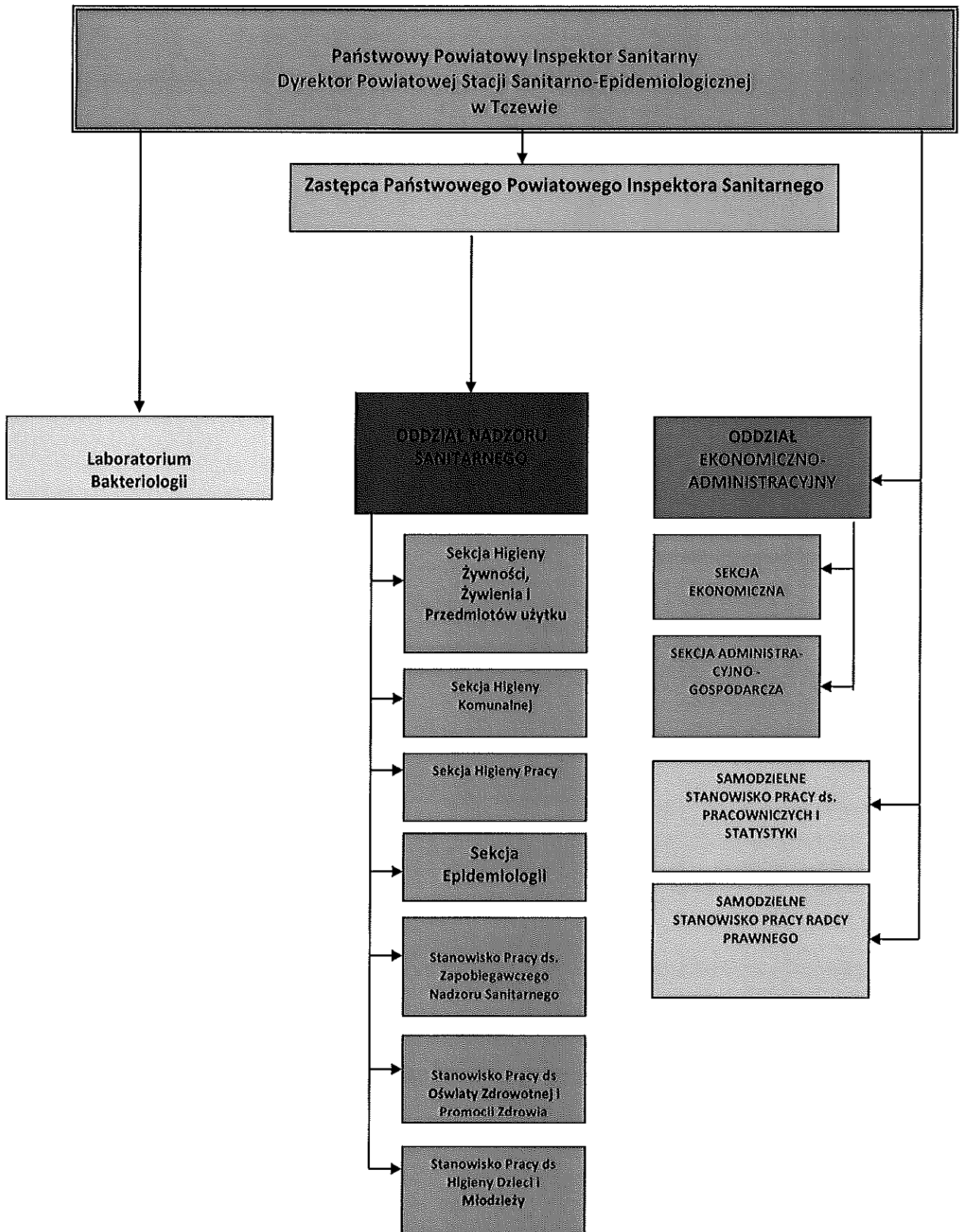
2. **Badania skuteczności działania aparatury sterylizacyjnej w placówkach służby zdrowia przy użyciu fiolkowych wskaźników biologicznych (m.in. dot. gabinetów stomatologicznych, ginekologicznych, zabiegowych).**



W 2015 r. Laboratorium Bakteriologii wykonało 10316 badań kału na obecność pałeczek Salmonella i Shigella i 26 160 oznaczeń mikrobiologicznych (w tym badań w ramach nadzoru epidemiologicznego wykonano 4184 badań kału, dla powiatów tczewskiego, sztumskiego i malborskiego) oraz 1050 badań fiolkowych wskaźników biologicznych.



X. Struktura organizacyjna Powiatowej Stacji Sanitarno-Epidemiologicznej w Tczewie

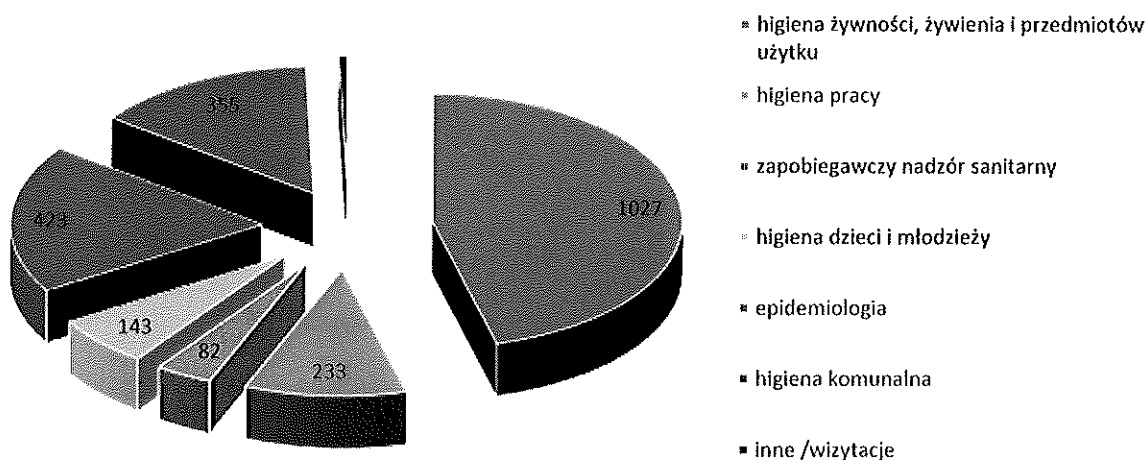


XI. Podsumowanie

Wyniki kontroli sanitarnych nadzorowanych podmiotów, przeprowadzanych w roku 2015, wykazały dalszą poprawę standardów technicznych związanych z bezpieczeństwem sanitarnym (zdrowotnym).

Poniższy diagram obrazuje ilość wykonanych kontroli sanitarnych przez poszczególne komórki organizacyjne.

DZIAŁALNOŚĆ KONTROLNA INSPEKCJI SANITARNEJ POWIATU TCZEWSKIEGO W LICZBACH



Pracownicy Powiatowej Stacji Sanitarно-Epidemiologicznej w Tczewie w ramach sprawowanego nadzoru sanitarnego przeprowadzili 2242 kontroli sanitarnych, w tym 12 wizytacji oraz wykonali 10316 badań laboratoryjnych.

W związku z prowadzonym nadzorem sanitarnym wydano 378 decyzji administracyjnych, 443 decyzji płatniczych oraz wystawiono 30 postanowień. W postępowaniu represyjnym stosowano mandaty karne- nałożono 50 mandatów na kwotę 11 000 zł.

Ten kolejny raport o stanie sanitarno-epidemiologicznym powiatu tczewskiego jest oceną sytuacji minionego roku w zakresie zdrowia publicznego. Z analiz, którymi dysponujemy wynika, że bezpieczeństwo sanitarne naszego powiatu wciąż się poprawia, a pracownicy Powiatowej Stacji Sanitarно-Epidemiologicznej dbają o zdrowie i bezpieczeństwo mieszkańców naszego powiatu, pełniąc swoje zadania w sposób rzetelny co daje powód do satysfakcji.