


**KOMENDA POWIATOWA POLICJI
W TCZEWIE**



**INFORMACJA
O STANIE BEZPIECZEŃSTWA
PUBLICZNEGO
NA TERENIE POWIATU TCZEWSKIEGO
ORAZ MIASTA I GMINY TCZEW
W 2015 ROKU**

TCZEW 2016

WPROWADZENIE

Poczucie bezpieczeństwa to naczelne prawo każdego człowieka.

Poczucie bezpieczeństwa – lub jego brak – przesądza o jakości życia i rozwoju społeczeństwa. Dlatego też ochrona bezpieczeństwa i porządku publicznego jest najważniejszym zadaniem funkcjonariuszy Komendy Powiatowej Policji w Tczewie.

Wychodząc z założenia, że na ograniczenie przestępczości mają wpływ nie tylko działania policyjne, uznano za niezbędne i wręcz konieczne uspołecznienie działań policyjnych i włączenie w system przedsięwzięć profilaktycznych wszystkich instytucji mających wpływ na poziom bezpieczeństwa społecznego i wpłynąć na podniesienie jakości życia obywateli.

Przemyślane, zgodne z potrzebami i oczekiwaniami społeczeństwa założenia koncepcji realizacji zadań stojących przed Policją w 2016 roku, we współpracy i współdziałaniu z wieloma instytucjami i organizacjami, w tym z samorządem lokalnym mają na celu doprowadzić do poprawy stanu bezpieczeństwa w powiecie tczewskim, a tym samym wpłynąć na wizerunek władz samorządowych i Policji w oczach społeczeństwa.

BEZPIECZEŃSTWO W MIEJSCACH PUBLICZNYCH I NA DROGACH POWIATU TCZEWSKIEGO

Wychodzą naprzeciw oczekiwaniom sprawozdawczym leżącym w gestii Komendanta Powiatowego Policji w niniejszym opracowaniu przedstawiam dane dotyczące poziomu bezpieczeństwa publicznego w powiecie tczewskim. Pragnę zwrócić uwagę, że policyjne systemy informatyczne często nie pozwalają na uzyskanie szczegółowych danych statystycznych dotyczących ilości i charakteru przestępstw dokonanych na terenie mniejszym niż powiat. Stąd przytoczone poniżej dane odnoszą się przeważnie do obszaru obejmującego miasto i gminę.

W 2015 roku policjanci KPP Tczew realizując założenia strategii Komendanta Powiatowego Policji w Tczewie poprzez podniesienie skuteczności podejmowanych działań doprowadzili do zmniejszenia skali zdarzeń przestępczych. Ogółem wszczęto 2640 postępowań przygotowawczych, co stanowi spadek ich liczby w stosunku do 2014 roku o 67, tym samym wskaźnik dynamiki wyniósł 97,52 %. Odnotowano 1967 **(1702-miasto, 265-gmina)** postępowań przygotowawczych na podstawie przyjętych zawiadomień o przestępstwa z terenu miasta i gminy Tczew, co stanowi spadek ich liczby w porównaniu z rokiem 2014 o 32, a wskaźnik dynamiki wyniósł 98,40%. Liczba wszczętych postępowań o przestępstwa kryminalne w powiecie tczewskim, w 2015 roku wyniosła 2044. Ich ilość spadła w stosunku do minionego roku o 64, a wskaźnik dynamiki ukształtował się na poziomie 97,0%. Ten sam wskaźnik na terenie miasta i gminy Tczew wyniósł 1511 w roku 2015, odnotowano spadek liczby wszczętych postępowań o 40 w porównaniu do 2014 roku **(brak możliwości wygenerowania danych dla Tczewa i Gminy Tczew)**. W siedmiu podstawowych kategoriach przestępstw uważanych za najbardziej dokuczliwe społecznie w 2015 roku, w powiecie zanotowano 1016 wszczętych postępowań, co stanowi spadek o 30, w porównaniu do roku 2014. Tym samym wskaźnik dynamiki ukształtował się na poziomie 97,13%. W tej samej kategorii

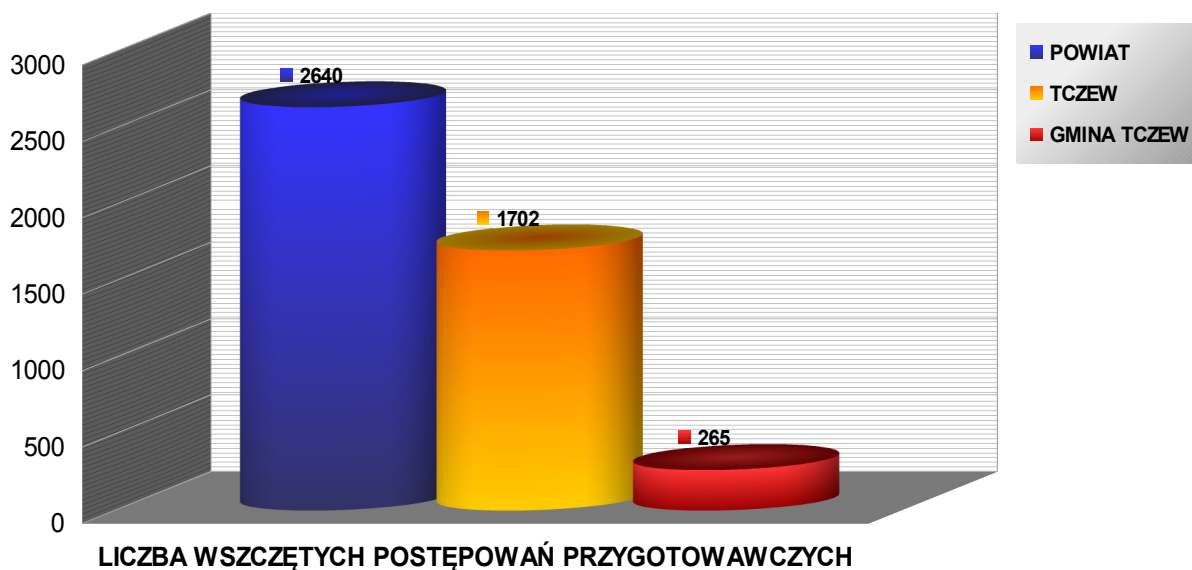
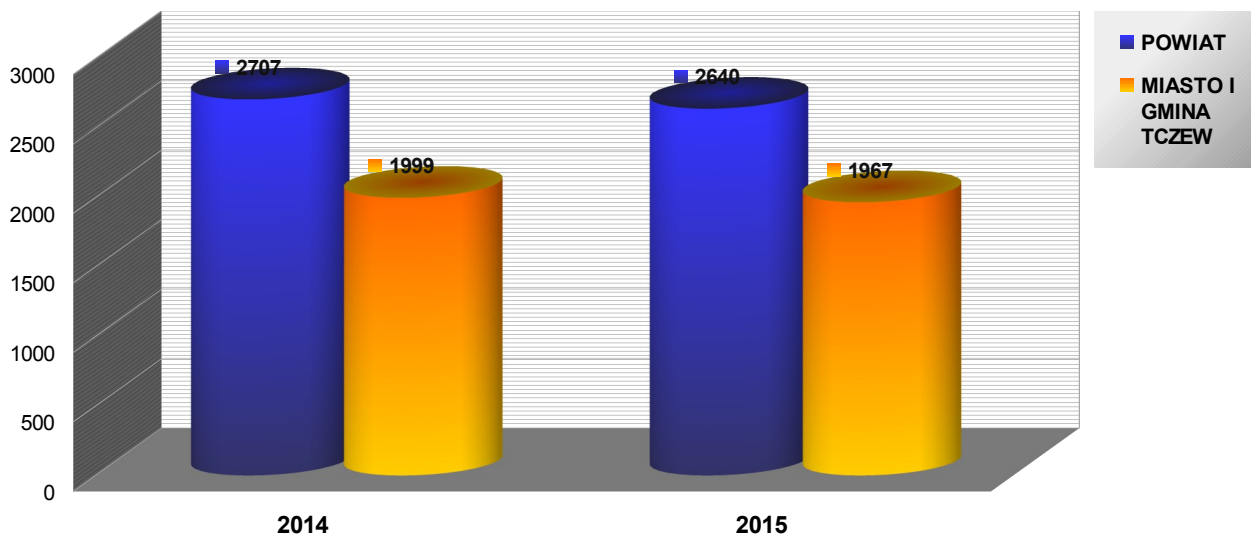
przestępstw na terenie miasta i gminy Tczew zanotowano w minionym roku spadek o 24 zdarzenia. Obecnie liczba ta wyniosła 766 (**666-miasto, 100-gmina**).

W 2015 roku zanotowano 307 wszczętych postępowań w kategorii kradzież z włamaniem, tym samym odnotowano wzrost liczby wszczętych postępowań w porównaniu z 2014 roku o 20, a wskaźnik dynamiki wyniósł 107%. W mieście i gminie Tczew w 2015 roku zanotowano 225 wszczęć w kategorii kradzież z włamaniem (**183-miasto, 42-gmina**), to jest więcej o 13 niż w roku poprzednim.

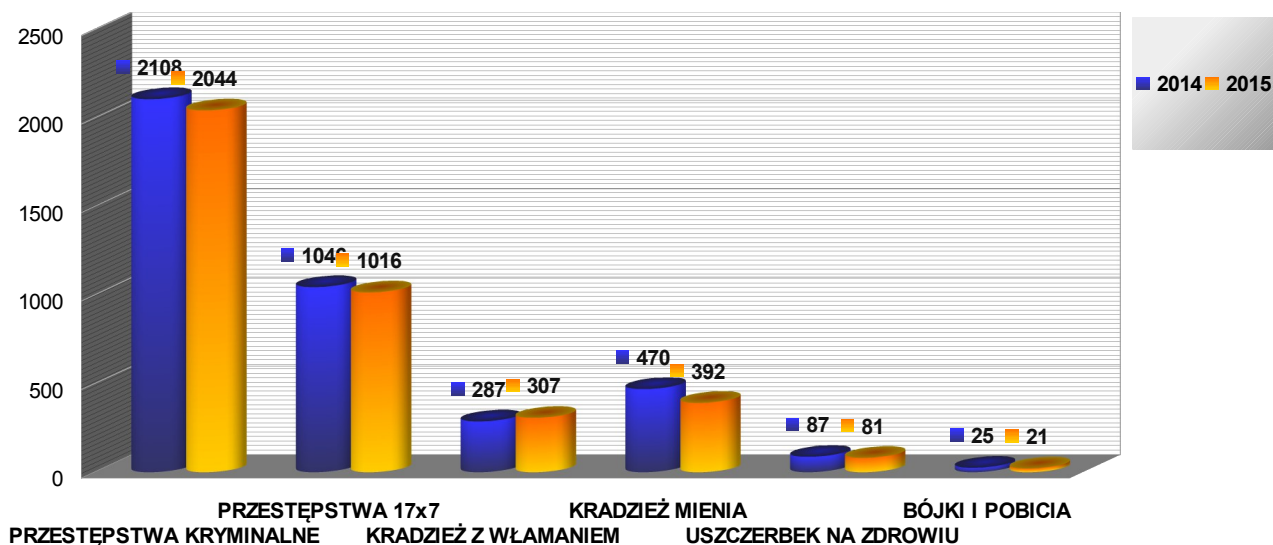
W kategorii kradzież mienia odnotowano ogółem 392 przestępstw, o 78 mniej niż w 2014 roku, wskaźnik dynamiki 83,4%. Na terenie miasta i gminy Tczew zanotowano 318 wszczętych postępowań, to jest mniej o 53 niż w 2014 roku (**274-miasto, 44-gmina**).

W powiecie tczewskim odnotowano 81 przestępstw, których skutkiem był uszczerbek na zdrowiu, co stanowi spadek liczby o 6 w stosunku do 2014 roku, a wskaźnik dynamiki wyniósł 93,1%. Liczba przestępstw skutkujących uszczerbkiem na zdrowiu utrzymała się na tym samym poziomie jak w 2014 roku i wyniosła 56, (**44-miasto, 12-gmina**). Liczba wszczęć postępowań w kategorii bójka i pobicie na terenie powiatu wyniosła 21, o 4 mniej w stosunku do roku 2014, wskaźnik dynamiki 84,0%, a na terenie miasta i gminy Tczew w 2015 – 13 wszczęć (**12-miasto, 1-gmina**), tj. więcej o 3 niż w 2014 roku.

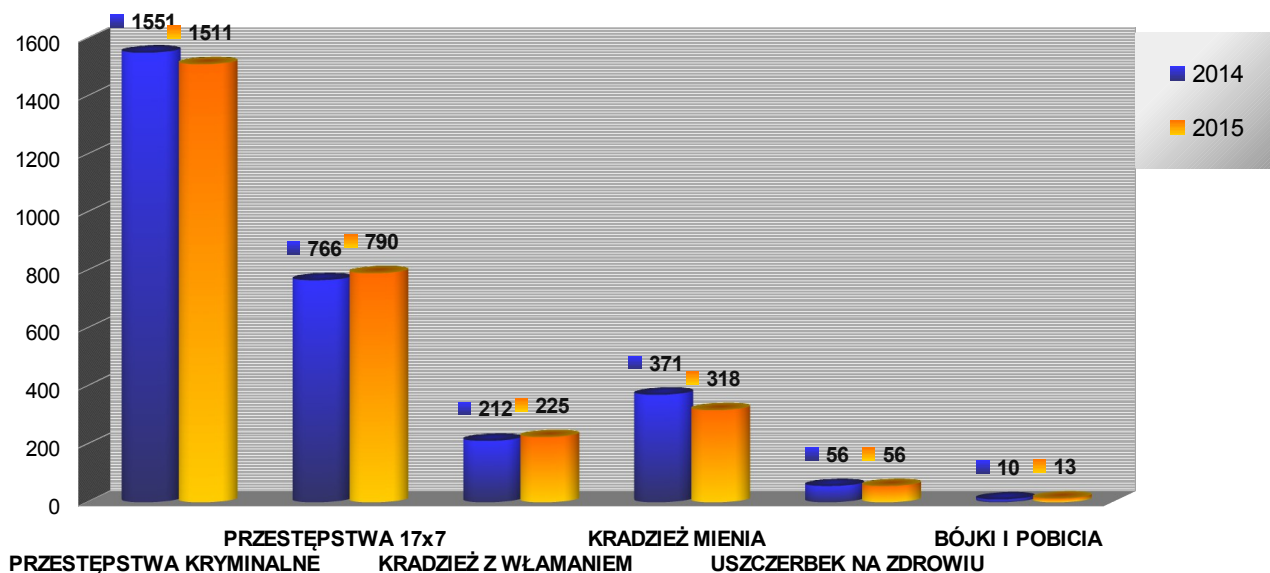
LICZBA WSZCZĘTYCH POSTĘPOWAŃ PRZYGOTOWAWCZYCH W POWIECIE TCZEWSKIM ORAZ W MIEŚCIE I GMINIE TCZEW LATACH 2014 – 2015



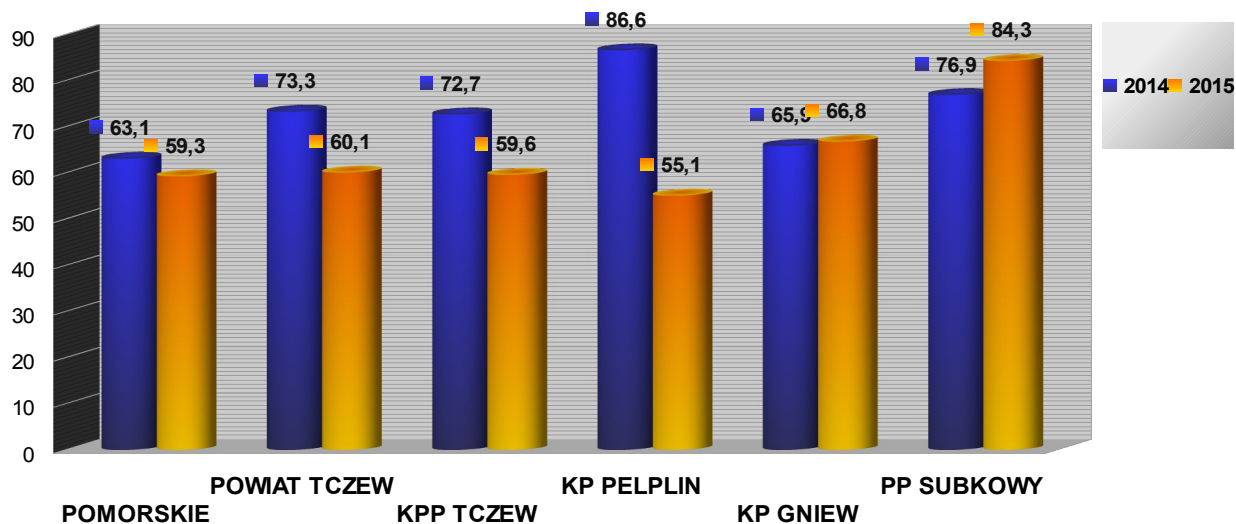
DYNAMIKA WSZCZĘĆ POSTĘPOWAŃ PRZYGOTOWAWCZYCH W OPARCIU O WYBRANE KATEGORIE PRZESTĘPSTW W POWIECIE TCZEWSKIM



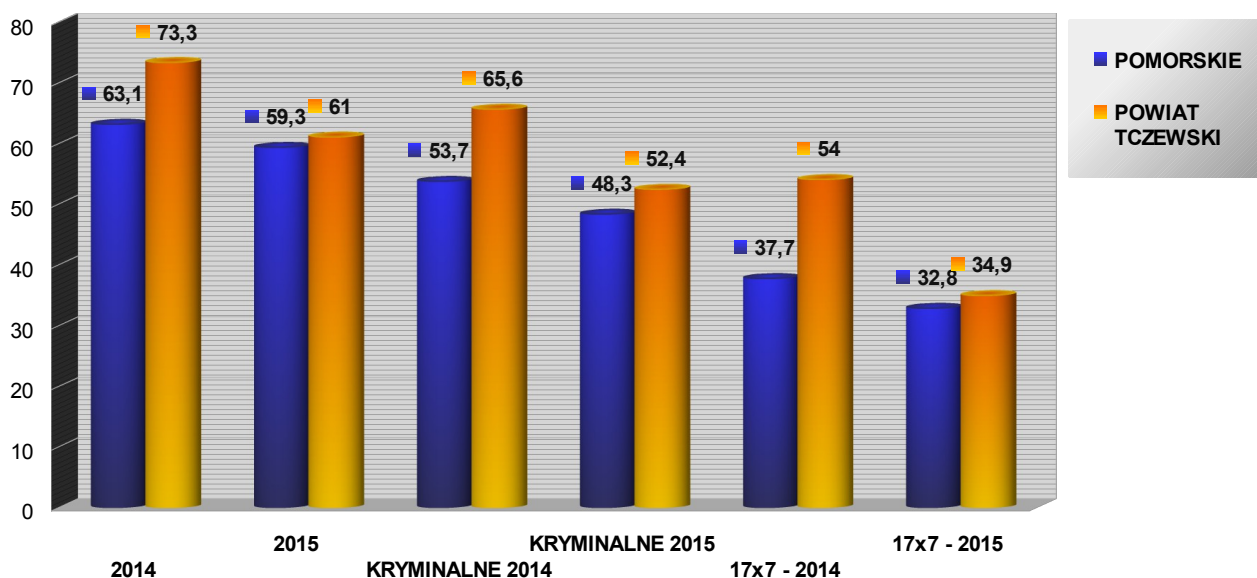
DYNAMIKA WSZCZĘĆ POSTĘPOWAŃ PRZYGOTOWAWCZYCH W WYBRANYCH KATEGORIACH PRZESTĘPSTW W MIEŚCIE I GMINIE TCZEW W LATACH 2014 - 2015



WYKRYWALNOŚĆ PROCENTOWA PRZESTĘPSTW W POSZCZEGÓLNYCH JEDNOSTKACH POLICJI POWIATU TCZEWSKIEGO W LATACH 2014 - 2015



KPP TCZEW NA TLE WOJEWÓDZTWA POMORSKIEGO WYKRYWALNOŚĆ PROCENTOWA PRZESTĘPSTW W LATACH 2014-2015

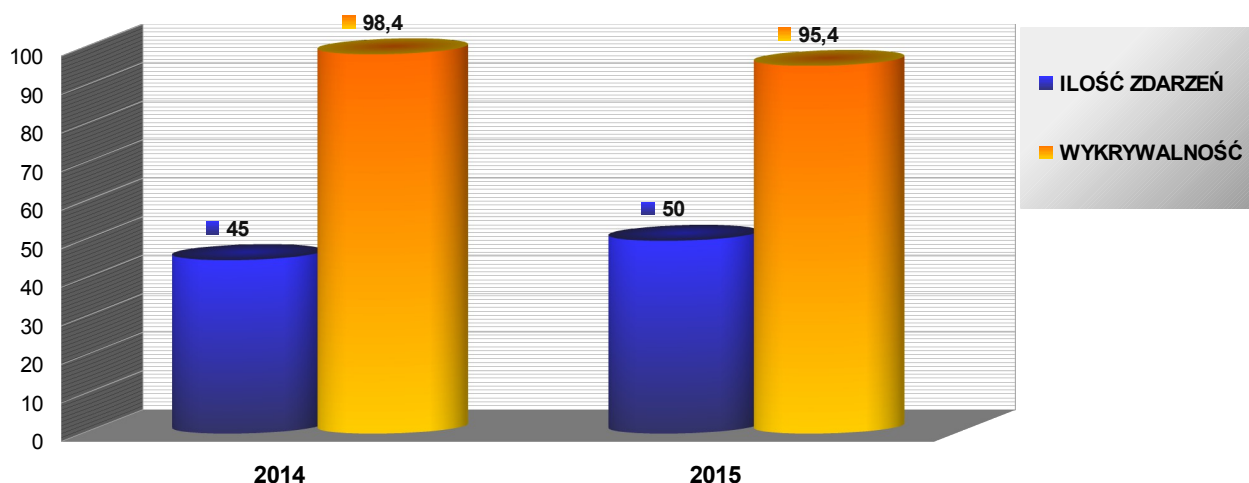


Wykrywalność ogólna przestępstw zaistniałych w powiecie tczewskim w 2015 roku wyniosła 60,1% i była niższa od liczby przestępstw z 2014 roku o 12,2%, w tej dziedzinie wskaźnik wykrywalności ogólnej dla województwa pomorskiego wyniósł 59,3%. Wskaźnik wykrywalności dla poszczególnych jednostek podległych KPP w Tczewie ukształtował się na poziomie od 84,3% do 55,1%.

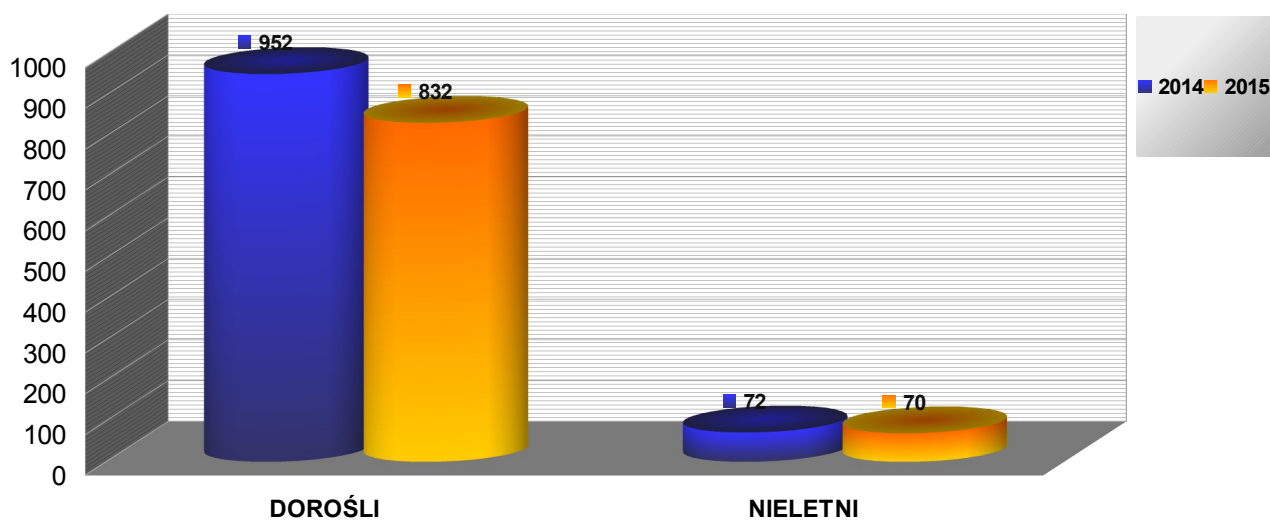
W zakresie wykrywalności przestępstw kryminalnych dla Komendy Powiatowej Policji w Tczewie wynik procentowy za rok 2015 dla KPP w Tczewie wyniósł 52,4% i był niższy o 13,15% w porównaniu do roku 2014, natomiast wykrywalność przestępstw w kategorii 17x7 wyniosła 34,9%, wynik ten był niższy o 19,1%.

DYNAMIKA I WSKAŹNIK WYKRYWALNOŚCI PRZESTĘCZOŚCI NARKOTYKOWEJ

Biorąc pod uwagę dynamikę przestępstw z ustawy o przeciwdziałaniu narkomanii, liczba ujawnionych przestępstw narkotykowych w 2015 roku wyniosła 50 i była wyższa o 5 od uzyskanej w 2014 roku, dynamika 111,1%. Wykrywalność przestępstw z tej kategorii wyniosła 95,4% i spadła w stosunku do roku 2014 o 3%.



UDZIAŁ NIELETNICH SPRAWCÓW CZYNÓW KARALNYCH DO ILOŚCI PODEJRZANYCH O PRZESTĘPSTWA



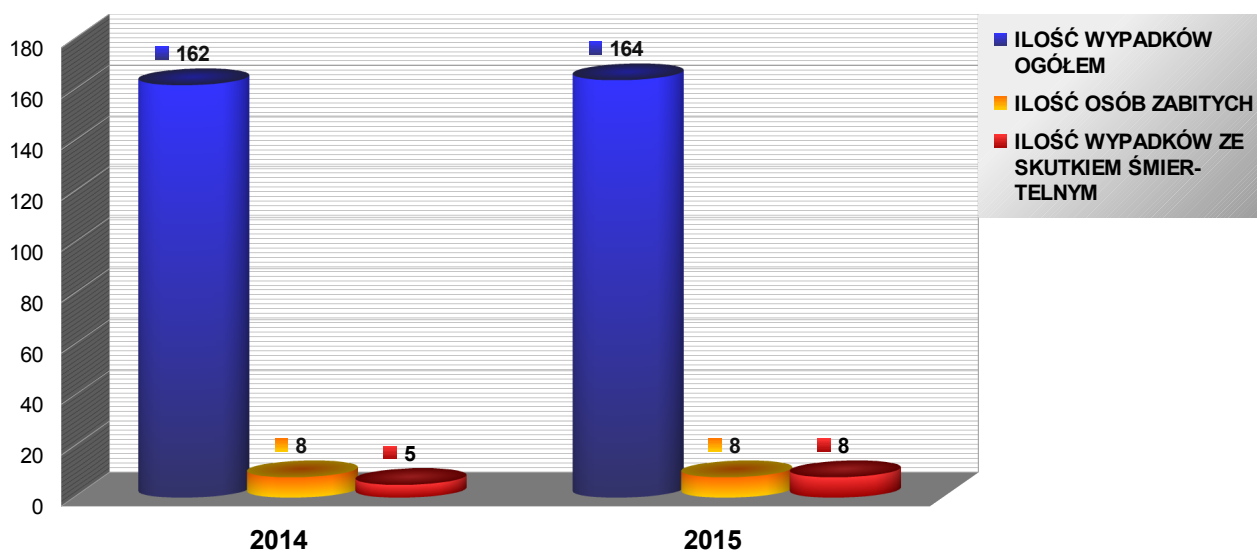
Udział nieletnich sprawców czynów karalnych do ogółu podejrzanych w 2015 roku na terenie powiatu tczewskiego kształtował się na poziomie 8%.

Do najczęściej popełnianych przez nieletnich na terenie powiatu tczewskiego w 2015 roku czynów karalnych należy zaliczyć uszkodzenia ciała, posiadanie środków odurzających, groźby karalne, kradzieże i przywłaszczenia mienia, kradzieże z włamaniem, oszustwo oraz znieważenie funkcjonariusza publicznego.

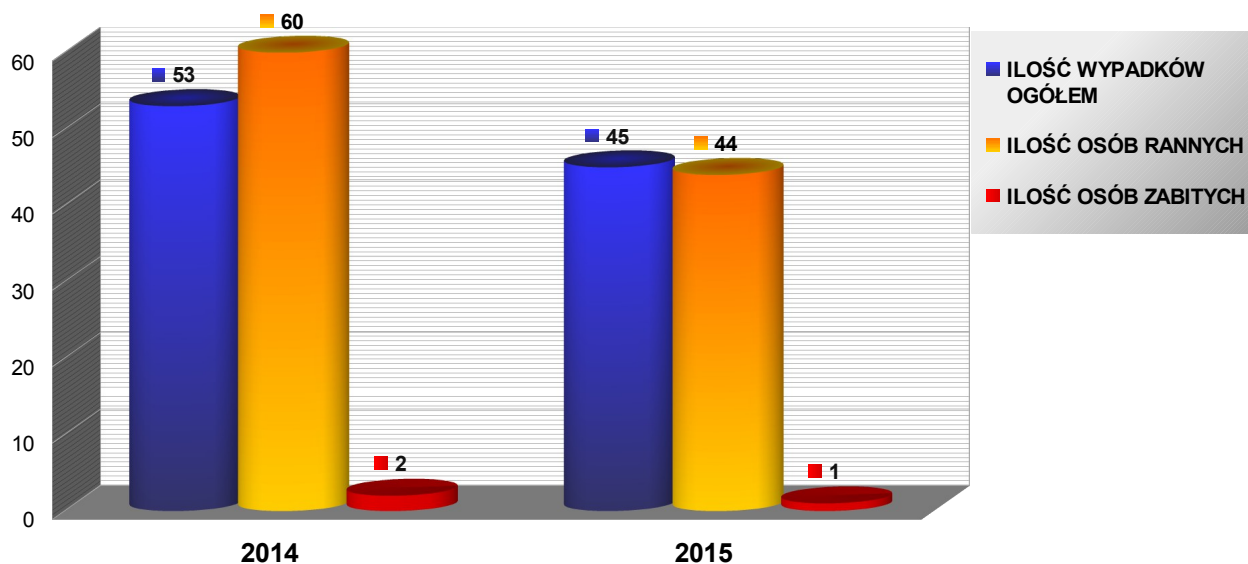
W 2015 roku na terenie powiatu tczewskiego ujawniono 37 nieletnich pod wpływem alkoholu, 23 nieletnich będących pod działaniem środków odurzających. Policjanci tczewskiej jednostki przeprowadzili 218 spotkań z młodzieżą oraz 133 spotkania z pedagogami. Sporządzili 275 wniosków o demoralizację do Sądu Rodzinnego i Nieletnich. Przeprowadzili 74 rozmowy profilaktyczne z nieletnimi.

BEZPIECZEŃSTWO NA DROGACH POWIATU TCZEWSKIEGO

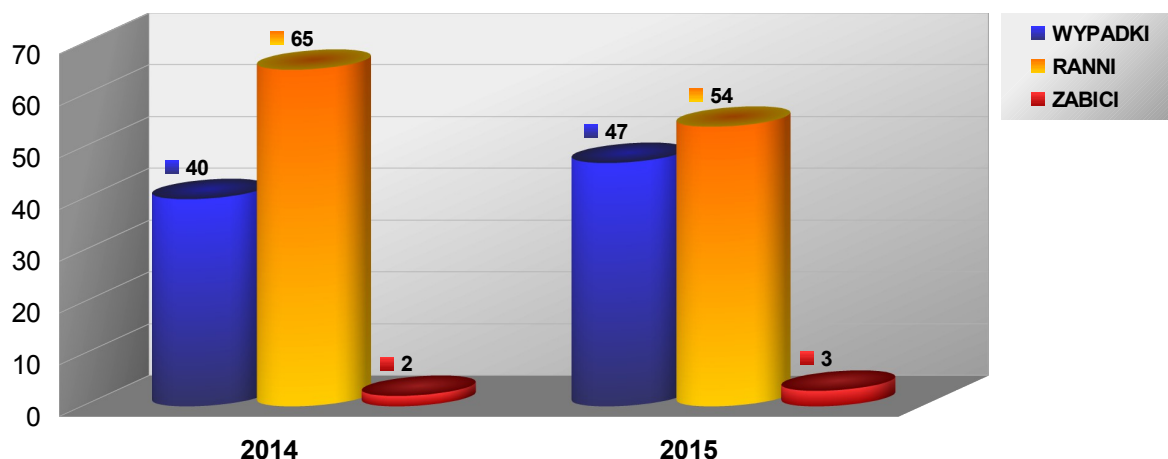
ILOŚĆ WYPADKÓW NA DROGACH POWIATU



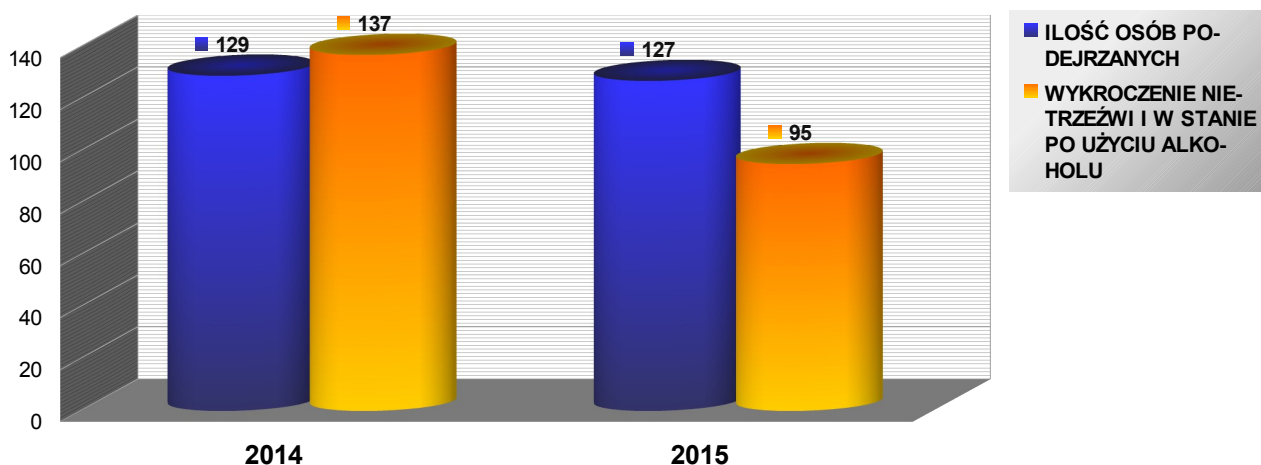
BEZPIECZEŃSTWO NA DROGACH MIASTA TCZEWA



BEZPIECZEŃSTWO NA DROGACH GMINY TCZEW



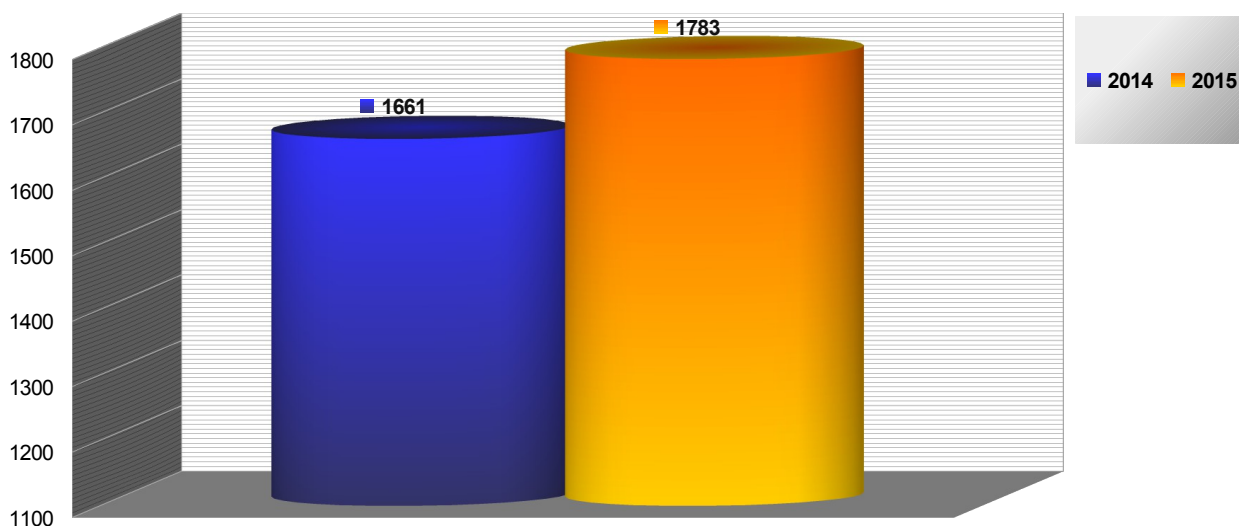
LICZBA ZATRZYMANÝCH NIETRZEŻWÝCH KIERUJĄCYCH NA TERENIE POWIATU TCZEWSKIEGO



Na drogach powiatu tczewskiego w 2015 roku odnotowano 164 wypadki drogowe, o 2 więcej niż w 2014 roku, tym samym dynamika w tym zakresie wyniosła 101,2%, natomiast na terenie miasta Tczewa doszło do 45 wypadków drogowych, mniej o 8 w porównaniu z rokiem 2014, w których obrażenia odniosły 44 osoby, a 1 zginęła. W analogicznym okresie roku 2014 rannych w wypadkach zostało 60 osób, a śmierć poniosły 2 osoby. Z odnotowanej liczby zdarzeń

drogowych 111 spowodowali kierujący pojazdami, co stanowi ponad 67,7% wszystkich wypadków, piesi - 20 (12,2%) ogółu wypadków drogowych. Nietrzeźwi użytkownicy dróg byli sprawcami 7 wypadków drogowych z czego - 5 osób to kierujący pojazdami i 2 pieszych. Zdarzeń drogowych ze skutkiem śmiertelnym na drogach powiatu tczewskiego zaistniało 8, w ich wyniku zginęło 8 osób, to jest taka sama liczba jak w roku 2014. W wypadkach drogowych na terenie powiatu tczewskiego w 2015 roku rannych zostało 196 osób, mniej o 19 niż w 2014 roku. Natomiast na drogach Gminy Tczew w 2015 roku zaistniało 47 wypadków drogowych /2014 – 40/, w których ucierpiały 54 osoby /2014 – 65/, a zginęły 3 / 2014 – 2/.

BEZPIECZEŃSTWO IMPREZ MASOWYCH I NIEMASOWYCH IMPREZ SPORTOWYCH



POLICJANCI W ZABEZPIECZENIU IMPREZ MASOWYCH

W 2015 roku policjanci tczewscy na terenie województwa pomorskiego oraz powiatu tczewskiego zabezpieczali w sumie 165 imprez o charakterze sportowym oraz 26 o charakterze kulturalnym, rozrywkowym i artystycznym, o 35 więcej niż w 2014 roku. Do zabezpieczeń skierowano w sumie 1783 policjantów, więcej o 122 niż w roku ubiegłym, wskutek czego wskaźnik policjantów skierowanych do zabezpieczeń osiągnął poziom 107,3%.

WYNIKI PREWENCYJNE

Podstawowy wpływ na poczucie bezpieczeństwa mieszkańców powiatu tczewskiego mają podejmowane działania prewencyjne. Realizując priorytetowe cele strategii Komendy Powiatowej Policji w Tczewie, zarazem wychodząc na przeciw oczekiwaniom społecznym w 2015 roku policjanci Komendy Powiatowej Policji w Tczewie zrealizowali 9125 służb patrolowych i obchodowych, o 4,2% mniej niż w roku 2014. Z podmiotami pozapolicyjnymi zorganizowano 1752 służby, co stanowi wzrost o 6,2% w porównaniu z 2014 rokiem, z których ze Strażą Miejską - 1156, Strażą Ochrony Kolei - 596. W wyniku zrealizowanych patroli policjanci nałożyli 10485 grzywn w postaci mandatów karnych, skierowali 772 wnioski o ukaranie do Sądu Rejonowego, w 6814 przypadkach zastosowali środki oddziaływania wychowawczego. Funkcjonariusze KPP w Tczewie przeprowadzili 29862 interwencje w miejscach publicznych oraz 1328 interwencji domowych, w wyniku, których sporządzili 233 „niebieskie karty” dotyczące stosowania przemocy domowej. Do wytrzeźwienia doprowadzono w sumie 577 osób, z których 339 przebywało w pomieszczeniach dla osób zatrzymanych KPP w Tczewie, w Pogotowiu Socjalnym w Elblągu umieszczono 87 osób, a 101 osób w stanie nietrzeźwym odwieziono do miejsca zamieszkania. Policjanci tczewskiej jednostki policji zatrzymali 421 osób poszukiwanych w celu ustalenia miejsca pobytu lub do odbycia kary pozbawienia wolności. W wyniku podejmowanych działań odzyskali 21 przedmiotów utraconych w wyniku z przestępstwa. Ponadto zrealizowali 112 doprowadzeń osób do organów ścigania.

PRIORYTETY NA ROK 2016

1. Doskonalenie obsługi obywatela poprzez szybką i skuteczną reakcję Policji na zdarzenie.
2. Podniesienie skuteczności działań Policji w zakresie bezpieczeństwa mieszkańców powiatu tczewskiego i zabezpieczenia ich mienia.
3. Podejmowanie działań ukierunkowanych na wzrost poziomu bezpieczeństwa w tym zwiększenie zaangażowania podmiotów samorządowych oraz mieszkańców powiatu w tworzenie Powiatowej Mapy Zagrożeń .
4. Ochrona interesów obywatela, przedsiębiorców i Skarbu Państwa poprzez skuteczną walkę z przestępczością gospodarczą.
5. Działania na rzecz zapewnienia bezpieczeństwa imprez masowych

p.O. Komendant Powiatowy Policji
w Tczewie

mł. insp. Dariusz Krasula