



PCPR Tczew

POWIATOWE CENTRUM POMOCY RODZINIE W TCZEWIE

83-110 TCZEW ul. Wojska Polskiego 6

tel. (58) 530 44 40, (58) 532 07 84, fax (58) 530 44 43

email: pcpr@pcpr.tczew.pl <http://www.pcpr.tczew.pl>

**POWIATOWE CENTRUM
POMOCY RODZINIE
W TCZEWIE**

**SPRAWOZDANIE
Z DZIAŁALNOŚCI**

ZA 2015 ROK

Tczew, luty 2016 r.

SPIS TREŚCI

WSTĘP

I. Realizacja zadań z zakresu pomocy społecznej	
1. Domy Pomocy Społecznej	4
2. Instytucjonalna Piecza Zastępcza	
- Ognisko Wychowawcze	10
- Centrum Administracyjne Placówek Opiekuńczo – Wychowawczych	11
- Rodzinny Dom Serca	14
3. Rodzinna Piecza Zastępcza	15
4. Wydział Interwencji Kryzysowej	23
5. Realizacja innych działań PCPR	26
II. Realizacja zadań z zakresu rehabilitacji społecznej	
1. Zaopatrzenie w sprzęt rehabilitacyjny, przedmioty ortopedyczne, i środki pomocnicze	27
2. Turnusy rehabilitacyjne	29
3. Zadania z zakresu rehabilitacji społecznej ON zlecane fundacjom oraz organizacjom pozarządowym	31
4. Likwidacja barier architektonicznych, technicznych i w komunikowaniu się	33
5. Warsztaty Terapii Zajęciowej	35
6. Wykorzystanie środków PFRON w 2015 roku	37
III. Powiatowy Zespół ds. Orzekania o Niepełnosprawności	38
IV. Informacje z przebiegu wykonania budżetu za 2015 rok	42

WSTĘP

Powiatowe Centrum Pomocy Rodzinie w Tczewie jako jednostka organizacyjna powiatu realizuje:

- zadania powiatu z zakresu pomocy społecznej i polityki prorodzinnej,
- zadania z zakresu rehabilitacji społecznej osób niepełnosprawnych,
- inne zadania wynikające z potrzeb środowiska lokalnego.

Zgodnie z zatwierdzonym Regulaminem Organizacyjnym PCPR jednostką kieruje dyrektor, a w jej skład wchodzi następujące komórki organizacyjne:

- 1) Wydział Interwencji Kryzysowej (WIK)
 - specjalista pracy z rodziną
 - psycholog
- 2) Dział finansowy
 - główny księgowy (GK)
 - stanowisko ds. finansowych (FN)
- 3) stanowisko ds. administracyjno – organizacyjnych (AO)
- 4) stanowisko ds. rehabilitacji społecznej osób niepełnosprawnych (RS)
- 5) stanowisko ds. pomocy instytucjonalnej oraz opieki nad dzieckiem i rodziną (PZ)
- 6) stanowisko ds. obsługi Powiatowego Zespołu (PZOON)
- 7) informatyk (IN)
- 8) radca prawny (RP)

Przedmiotowe zadania wykonywane są przez 23 pracowników, w tym dyrektor, zastępca i główna księgowa, z których 20 jest zatrudnionych w pełnym wymiarze czasu pracy, pozostali na etatach częściowych (łącznie 2 i3/4 etatu).

Wykształcenie pracowników PCPR w Tczewie na dzień 31.12.2015 r.

Wyższe magisterskie	19 osób
Wyższe licencjackie	4 osoby

Pracownicy Centrum w celu podwyższania swoich kwalifikacji oraz wzbogaceniu i poszerzeniu swojej wiedzy brali udział łącznie w 25 szkoleniach.

Powiatowe Centrum Pomocy Rodzinie w Tczewie informuje mieszkańców o przysługujących prawach, uprawnieniach i zmianach legislacyjnych. Powyższe informacje zamieszczane są na stronach internetowych, w Biuletynie Informacji Publicznej, a także na tablicy ogłoszeń PCPR.

I. REALIZACJA ZADAŃ Z ZAKRESU POMOCY SPOŁECZNEJ



1. DOMY POMOCY SPOŁECZNEJ

W Powiecie Tczewskim funkcjonuje 7 domów pomocy społecznej, w tym 6 domów prowadzonych przez powiat i jeden dom w Bielawkach prowadzony na zlecenie Powiatu przez Zgromadzenie Sióstr Benedyktynek Samarytanek Krzyża Chrystusowego z siedzibą władz generalnych w Niegowie gm. Zabrodzie.

Do powyższych domów należą Domy Pomocy Społecznej w:

PELPLINIE, który jest domem dla osób niepełnosprawnych fizycznie i przewlekle somatycznie chorych, liczba miejsc – **150** w tym: dla osób niepełnosprawnych fizycznie – 95 miejsc oraz dla osób przewlekle somatycznie chorych – 55 miejsc,

GNIEWIE, który jest domem dla osób przewlekle somatycznie chorych – liczba miejsc **99**,

STANISŁAWIU, który jest domem dla dorosłych niepełnosprawnych intelektualnie – liczba miejsc **80**,

DAMASZCE, który jest domem dla osób przewlekle psychicznie chorych – liczba miejsc **126** ,

WIELKICH WYRĘBACH, który jest domem dla dzieci i młodzieży niepełnosprawnych intelektualnie – liczba miejsc – **78** w tym: 24 miejsc dla dzieci i młodzieży niepełnosprawnych intelektualnie oraz 54 miejsca dla dorosłych niepełnosprawnych intelektualnie,

RUDNIE, który jest domem dla dzieci i młodzieży niepełnosprawnych intelektualnie – liczba miejsc – **76** w tym: 68 miejsc dla dorosłych niepełnosprawnych intelektualnie oraz 8 miejsc dla dzieci niepełnosprawnych intelektualnie,

BIELAWKACH, który jest domem dla dzieci i młodzieży niepełnosprawnej intelektualnie – liczba miejsc 113.

W roku 2015 w domach pomocy społecznej przeprowadzono szereg inwestycji i remontów.

placówka	inwestycje (zakupy i wydatki inwestycyjne)	środki finansowe ogółem (w zł)	remonty	środki finansowe ogółem (w zł)
DPS Rudno	- modernizacja dachu,	16 982	- naprawa windy,	4 928
	- budowa tarasu,	36 387	- naprawa instalacji elektrycznej,	5 445
	- modernizacja stołówki	3 812	- montaż płyt ściennych i uchwytów,	15 156
			- naprawa samochodu Renault i Ford,	2 388
			- konserwacja i naprawy maszyn i urządzeń	15 992
DPS Pelplin	- modernizacja pomieszczeń mieszkalnych, gospodarczych i administracyjnych,	151 812	- modernizacja pomieszczeń biurowych,	9 876
	- modernizacja budynku agregatowni,	3 382	- białkowanie piwnic,	1 649
	- modernizacja 2 łazienek,	28 620	- remont pomieszczenia przeznaczonego na składowanie odpadów medycznych,	2 225
	- wykonanie wiaty na kontenery śmieciowe,	19 400	- remont kuchenki na I piętrze	7 500
	- zakup wanny stacjonarnej medycznej,	6 683		
	- zakup 2 maszyn do czyszczenia podłóg,	19 065		
	- zakup krajalnicy do wędlin, mięsa i sera,	4 635		
	- zakup sprzętu rehabilitacyjnego,	5 750		
	- zakup suszarki bębnowej	16 974		
DPS Wielkie Wyręby	- modernizacja łazienek,	72 000	- usługi konserwacyjne i naprawcze wyrobów przemysłowych,	36 646
	- modernizacja kotłowni,	46 000	- prace remontowe studni głębinowej,	5 904
	- modernizacja instalacji oświetleniowej na stołówce,	12 000	- remont pomieszczeń mieszkalnych i gospodarczych	7 450
	- ulepszenie pomieszczeń mieszkalnych,	33 000		
	- adaptacja pomieszczenia na salkę gimnastyczną,	3 000		
	- zakup szafy metalowej do akt osobowych	6 858		

DPS Damaszka	- modernizacja pomieszczeń, - rozbudowa monitoringu wizyjnego, - wymiana trylinki na kostkę polbrukową, - zakup samochodu osobowego, - zakup zestawu do magnetoterapii, - zakup zmywarki, - zakup traktora OPTIMA z pługiem.	95 809 9 555 18 499 66 583 13 057 10 000 11 445	usługi konserwacyjne i naprawcze wyrobów przemysłowych	46 313
DPS Gniew	- modernizacja ogrodzenia wraz z robotami towarzyszącymi (I etap), - rozbudowa systemu przeciwpożarowego (etap II), - modernizacja windy osobowej, - adaptacja pomieszczeń biurowych na pokoje mieszkalne wraz z robotami towarzyszącymi	119 414 10 752 52 398 34 248	usługi konserwacyjne i naprawcze wyrobów przemysłowych	23 820
DPS Bielawki	nie realizowano	-----	nie przeprowadzono	-----
DPS Stanisławie	- dostosowanie obiektów kompleksu budynku głównego dla osób z niepełnosprawnością ruchową oraz skomunikowanie ich z infrastrukturą zewnętrzną, - wymiana rozdzielnic niskiego napięcia przy kuchni budynku głównego	129 091 16 304	nie przeprowadzono	-----

W 2015 roku Powiatowe Centrum Pomocy Rodzinie w Tczewie realizując zadanie dotyczące umieszczania w domach pomocy społecznej osób, które wymagały całodobowej opieki z powodu wieku, choroby lub niepełnosprawności i otrzymały decyzje kierujące z Ośrodków Pomocy Społecznej, **wystawiło 84 decyzje umieszczające** wg poniższego zestawienia:

Dom pomocy społecznej	Statutowa liczba miejsc	Liczba mieszkańców wg stanu na 31.12.2015 roku	Liczba osób umieszczonych w ciągu 2015 roku	Liczba osób, które odeszły w ciągu 2015 roku	Liczba osób oczekujących na miejsca
DPS w Pelplinie	150	155 w tym: n-128 s-27	45	41	0
DPS w Gniewie	99	105 w tym: n-82 s-23	23	28	0
DPS w Damaszcze	126	126 w tym n-58 s-68	3	4	46
DPS w Stanisławie	80	80 w tym n-19 s-61	2	4	0
DPS w Rudnie	76	77 w tym: n-24 s-53	3	3	1
DPS w Wlk. Wyřebach	78	76 w tym: n-34 s-42	4	6	0
DPS w Bielawkach	113	111 w tym: n-50 s-61	4	1	0
Razem	722	730 w tym: n-405 s-325	84	87	47

n – nowe zasady s - stare zasady

co dało na koniec grudnia 2015 r. stan mieszkańców w placówkach w ilości **722 osoby**.

W tym czasie **odeszło 87 osób** między innymi: do innych placówek – 9 osób, do rodziny – 53 osoby, zmarło – 73 mieszkańców. Przedział wieku przebywających w domach pomocy społecznej z terenu Powiatu Tczewskiego kształtuje się następująco:

- do 18 roku życia – 34 osoby,
- od 19 do 40 lat – 154 osób,
- od 41 do 60 lat – 276 osób,
- od 61 do 74 lat – 173 osób,
- powyżej 74 lat - 93 osób.

Według sprawozdań przekazywanych do Pomorskiego Urzędu Wojewódzkiego na dzień 31 grudnia 2015 roku jedynie w Domu Pomocy Społecznej w Bielawkach były wolne 2 miejsca.

Na realizację zadań oraz części inwestycji, domy pomocy społecznej w 2015 roku pozyskiwały środki finansowe między innymi z: wypracowanych dochodów z tytułu odpłatności i dotacji z Urzędu Wojewódzkiego wg. poniższego zestawienia:

Tabela: dotycząca **środków finansowych na realizację zadań przez dps z terenu Powiatu Tczewskiego.**

domy pomocy społecznej	dochody z tytułu odpłatności	dotacja z Urzędu Wojewódzkiego
DPS Pelplin	4 550 285	883 258
DPS Gniew	2 782 561	704 259
DPS Damaszk	3 067 337	1 665 071
DPS Stanisławie	1 312 515	1 793 432
DPS Rudno	1 403 137	1 568 409
DPS Wielkie Wyłęby	1 691 617	1 270 846
DPS Bielawki	0 *	1 745 914
	14 807 452	9 631 189

- DPS w Bielawkach nie przekazuje wypracowanych dochodów do Powiatu

W ponadgminnych domach pomocy społecznej prowadzonych przez Powiat Tczewski i na zlecenie Powiatu **ogólna liczba osób zatrudnionych na podstawie umowy o pracę** wg stanu na 31.12.2015 roku kształtowała się następująco:

Pracownicy	Liczba osób	Liczba osób w przeliczeniu na pełne etaty
Ogółem	431	423,22
z tego :		
1) kierujący jednostkami organizacyjnymi	7	7
2) działalność opiekuńczo – terapeutyczna	286	282,96
3) działalność medyczno – rehabilitacyjna	33	30,50
4) działalność administracyjna	28	28
5) gospodarczy i obsługa	77	74,76

Średni miesięczny koszt utrzymania 1 mieszkańca w 2015 roku w poszczególnych domach pomocy społecznej z terenu Powiatu Tczewskiego kształtował się następująco:

Dom pomocy społecznej	Koszt utrzymania mieszkańca w 2015 roku
Dom Pomocy Społecznej w Pelplinie	2 935,60
Dom Pomocy Społecznej w Gniewie	2 809,27
Dom Pomocy Społecznej w Wielkich Wyrębach	2 991,01
Dom Pomocy Społecznej w Rudnie	3 285,54
Dom Pomocy Społecznej w Stanisławiu	3 022,79
Dom Pomocy Społecznej w Damaszcze	3 135,58
Dom Pomocy Społecznej w Bielawkach	3 218,96

Średni miesięczny koszt utrzymania mieszkańca z wszystkich domów wzrósł z kwoty 2 942 zł w 2014 r. do kwoty **3 057 zł w r. 2015** (wzrost o 115 zł).

W minionym roku **wydano łącznie 185 decyzji administracyjnych** dot. umieszczania w dps, a także zmian wysokości odpłatności za pobyt w placówce.

Na terenie wszystkich domów pomocy społecznej prowadzonych przez Powiat Tczewski odbywały się liczne wydarzenia o charakterze kulturalnym, o zasięgu lokalnym, ponadgminnym i międzynarodowym, ponieważ DPS w Gniewie nawiązał współpracę z instytucjami pomocowymi Ukrainy, zaś DPS w Damaszcze i Pelplinie kontynuował wzajemne kontakty z Litwą.

Cykliczne (co miesiąc) spotkania dyrektorów domów z Członkiem Zarządu - Panem Adamem Klimczakiem, pracownikami PCPR, a także zaproszonymi gośćmi, skutkowały wspólnie wypracowanymi kierunkami działań mającymi na celu świadczenie usług bytowych, opiekuńczych i zdrowotnych na poziomie obowiązującego standardu, a także rozwiązywaniem aktualnych problemów wynikających z realizowanych działań przez wszystkie jednostki organizacyjne pomocy społecznej powiatu tczewskiego.

2. INSTYTUCJONALNA PIECZA ZASTĘPCZA

A. OGNISKO WYCHOWAWCZE - im Kazimierza Lisieckiego - „Dziadka” - ośrodek		
	wsparcia dziennego – liczba miejsc	30
B. CENTRUM ADMINISTRACYJNE PLACÓWEK OPIEKUŃCZO- WYCHOWAWCZYCH	- liczba miejsc socjalizacyjnych	42
	- liczba miejsc interwencyjnych	8
C. RODZINNY DOM SERCA	- placówka socjalizacyjna – liczba miejsc	8

OGNISKO WYCHOWAWCZE

Ognisko Wychowawcze jest jedyną zarejestrowaną placówką opiekuńczo- wychowawczą wsparcia dziennego w Powiecie Tczewskim.

W zajęciach Ogniska Wychowawczego uczestniczyło średnio – rocznie 22 wychowanków w wieku od 7 do 16 lat. **Na dzień 31.12.2015 roku** z zajęć korzystało 21 dzieci z tego: uczęszczających do szkół podstawowych – 19 dzieci (w tym kształcenie specjalne -5), szkół gimnazjalnych – 2 dzieci.

Dzieci przyjmowane są dobrowolnie na wniosek rodzica, najczęściej z polecenia pedagoga szkolnego. Podstawę do przyjęcia stanowi również wywiad środowiskowy przeprowadzony przez pracownika / wychowawcę placówki.

Ognisko Wychowawcze w Tczewie obejmuje swoją opieką w głównej mierze dzieci z terenu Starego Miasta Tczewa - 10 dzieci, Nowego Miasta – 3 dzieci, Czyżykowa – 6 dzieci, Osiedle Staszica – 2 dzieci.

Wychowankowie Ogniska uczestniczyli w licznych zajęciach edukacyjno – profilaktycznych organizowanych w placówce, Poradni Psychologiczno – Pedagogicznej i macierzystych szkołach.

Kadra wychowawcza i administracyjno – obsługowa na dzień 31.12.2015 r. to 2,63 etatu w tym:

- dyrektor – 1/4 etatu samorządowego
- główny księgowy – 1/4 etatu
- wychowawca - 2 etaty pracownik samorządowy
- pomoc administracyjna – 1/8 etatu

Budżet Ogniska w 2015 roku wynosił 162 995 zł Pozyskano również środki finansowe w kwocie **1 337 zł** oraz dary rzeczowe od sponsorów na kwotę **4 980 zł** (codzienne pieczywo, napoje, słodycze), również w formie bezpłatnych wejść na basen, imprez w CKiS, wyposażenie

szkolne, obuwanie, gry, zabawki itp. Dzieci w czasie zajęć popołudniowych otrzymują pełen dwudaniowy obiad i podwieczorek. **Obiady finansowane są ze środków MOPS w Tczewie** (zakup gotowych posiłków z CAPO-W). Stawka dzienna za posiłek wynosi 4 zł. Środki finansowe na prowadzenie placówki pochodzą z budżetu Powiatu oraz dofinansowania z Gminy Miejskiej Tczew.

CENTRUM ADMINISTRACYJNE PLACÓWEK OPIEKUŃCZO - WYCHOWAWCZYCH

Od stycznia 2012 r. działa w oparciu o ustawę o wspieraniu rodziny i systemie pieczy zastępczej (Dz.U. z 2013 r. Nr 19, poz. 135) i w jej skład wchodzi:

1. Placówka socjalizacyjna i interwencyjna w Tczewie przy ulicy Wojska Polskiego 6 - dla 28 wychowanków, w tym 8 miejsc interwencyjnych;
 2. Placówka socjalizacyjna w Tczewie przy ulicy Kopernika 1 3/B - dla 8 wychowanków;
 3. Placówka socjalizacyjna w Narkowach przy ulicy Tczewskiej 21- dla 14 wychowanków.
- Łączna liczba miejsc – 50.

Według stanu **na 31.12.2015 roku** w CAPO-W w Tczewie zamieszkiwało **48 wychowanków, w tym;**

- **Placówka przy ul. Wojska Polskiego 6 - 28 wychowanków**
- **Placówka przy ul. Kopernika - 7 wychowanków**
- **Placówka w Narkowach - 13 wychowanków.**

W ciągu roku sprawozdawczego przyjęto 11 wychowanków (skierowania wydane przez PCPR w celu realizacji postanowień sądowych), **ubyło 14 wychowanków z czego:**

- **do rodziny naturalnej wróciło 6 dzieci,**
- **usamodzieliło się 6 wychowanków,**
- **skreślono z listy wychowanków 2 dzieci.**

Dzieci przyjmowane są do placówki na podstawie postanowienia Sądu Rejonowego – Wydział Rodzinny i Nieletnich, wniosku rodziców, opiekunów prawnych lub małoletniego. Główną przyczyną kierowania dzieci do placówki jest patologia rodziny, niewydolność wychowawcza rodziców, brak środków finansowych na utrzymanie rodziny i związana z tym bezdomność.

Status prawny rodziców w stosunku do dzieci (na dzień 31.12.2015):

- w stosunku do 27 dzieci rodzice mają ograniczoną władzę rodzicielską,
- w stosunku do 16 dzieci rodzice są pozbawieni praw rodzicielskich,
- 5 wychowanków jest pełnoletnich.

W CAPO-W obecnie głównie przebywają dzieci z Powiatu Tczewskiego, tylko 2 dzieci pochodzi z poza powiatu.

Wszyscy wychowankowie realizują obowiązek szkolny i uczęszczają do:

- szkół podstawowych – 12 dzieci
- gimnazjum – 20 dzieci
- szkół ponadgimnazjalnych – 13 dzieci
- szkoła policealna – 1 osoba
- inne (kurs zawodowy dla dorosłych) – 1 osoba,
- jedno dziecko nie realizuje obowiązku szkolnego z uwagi na wiek – ma 1,5 roku (dziecko nieletniej matki).

Finansowanie pobytu dziecka z innego powiatu uregulowane jest zawartym porozumieniem z powiatem, na podstawie którego, Powiat Tczewski otrzymuje zwrot poniesionych kosztów na utrzymanie dziecka w placówce. Podstawę zwrotu poniesionych kosztów stanowi średni miesięczny koszt utrzymania dziecka w placówce opiekuńczo – wychowawczej przyjęty Zarządzeniem Starosty Tczewskiego i ogłoszony w Wojewódzkim Dzienniku Urzędowym Województwa Pomorskiego. **W 2015 roku wynosił 4 906,71** zaś dla porównania w roku **2014 - 5 256,71 zł** miesięcznie na dziecko.

Łącznie w 2015 roku do Powiatu Tczewskiego z tytułu **pobytu w naszej placówce 2 dzieci (z terenu powiatu starogardzkiego i Miasta Gdynia) wpłynęła kwota 109 009 zł.**

W ramach współpracy z innymi powiatami, w celu zabezpieczenia opieki dzieciom jej pozbawionym przez rodziców biologicznych, **poza Powiatem Tczewskim przebywało łącznie 13 dzieci** pochodzących z naszego terenu:

- w Domu Dziecka w Szczecinku - 1 dziecko (umieszczenie w 2008r.)
- w Domu dla dzieci chorych w Łodzi - 1 dziecko (niepełnosprawne, leżące, skierowane w 2008 r.)
- w Regionalnej Placówce Opiekuńczo -Wychowawczej w Gdańsku - 3 dzieci (niepełnosprawne, w wieku 10 lat – przebywa od 2006 r. 7 lat - przebywa od 2008 r. i 5 lata- przebywa od 2011 r.),
- w Wiosce Dziecięcej SOS w Karlinie - 3 dzieci (rodzeństwo od 2012 roku)
- w Domu Dziecka w Oławie - 1 dziecko (od VIII 2015 r.)
- w Placówce Opiekuńczo –Wychowawczej Terapeutyczno – Specjalistycznej w Kazimierzy Wielkiej - 1 dziecko (od IX.2014 r.)
- w Domu Dziecka „Julin” w Kaliskach – 3 dzieci (od X 2015 r.)

Łącznie, utrzymanie w/w dzieci kosztowało Powiat Tczewski 733 815 zł.

W CAPO-W w roku 2015 było zatrudnionych 49 osób, w przeliczeniu na pełen etat 45,08 w tym:

- a) **29 osób** dział socjalny,
- b) **20 etatów** – dział administracji i obsługi.

W ramach terapii i profilaktyki dzieci uczestniczyły w zajęciach organizowanych przez wychowawców, pedagoga oraz psychologa na terenie placówki. Uczestniczą w terapii pedagogicznej i logopedycznej organizowanej w szkołach podopiecznych i PP-P w Tczewie. Wychowankowie objęci są profilaktyką antynikotynową, antynarkotykową, antyalkoholową zarówno w placówkach, jak i w Punkcie Konsultacyjnym „Okno” w Tczewie oraz psychoterapią w Fundacji Pokolenia. Ponadto, dzieci uczą się aktywnego stylu życia poprzez aktywne spędzanie czasu wolnego (gimnastyka, warsztaty manualne, zajęcia sportowe).

Organizacja czasu wolnego

Wychowankowie rozwijają swoje zainteresowania w placówkach, gdzie organizowane są przez wychowawców różnego rodzaju zajęcia: filmowe, kulinarne, plastyczne, muzyczne, komputerowe, sportowe, itp. Dzieci rozwijają swoje zainteresowania również poza placówkami uczestnicząc w zajęciach i wystawach organizowanych przez Fabrykę Sztuk, Centrum Kultury i Sztuki, Fundację Pokolenia, Przystań i inne. Wychowankowie uczestniczą także w różnych wyjazdach takich jak; wypoczynek letni i zimowy, wyjazdy do Aquaparku, Loopys World, Teatru Muzycznego, wycieczki rowerowe, wyjazdy do lasu, rajdy.

CAPO-W w celu wykonywania swoich zadań współpracuje z instytucjami i środowiskiem bliskim dziecku. Celem współpracy jest powrót dziecka do środowiska rodzinnego, znalezienie zastępczego środowiska rodzinnego, wyposażenie dzieci w umiejętności adaptacji i współdziałania w środowisku.

W okresie sprawozdawczym Centrum pozyskało od sponsorów, przyjaciół i organizacji pozarządowych:

- w formie darów rzeczowych i usługowych – **15 121 zł**,
- w formie darów spożywczych – **4 523 zł**,
- wpływy z darowizn – **27 958 zł**.

W roku 2015 CAPO-W w zakresie remontów i modernizacji wykonało:

- a) bieżące naprawy i usterki w budynkach administrowanych przez CAPO-W:
 - odmalowano 2 pokoje chłopców na I piętrze – sponsorem i wykonawcą byli pracownicy TAKEDA,

- odmalowano i przystosowano pokój dla matki z dzieckiem na II piętrze w budynku na Wojska Polskiego 6
- odświeżono 2 pokoje oraz łazienkę PCPR,
- odmalowano pokój dzienny i korytarz POW Narkowy.

b) wykonane inwestycje:

- wyłożoną terakotą wszystkie balkony oraz główny taras w budynku przy ul. Wojska Polskiego 6,
- zamontowano okno dachowe na strychu – nasłoneczniono stryach celem dalszego zagospodarowania,
- adaptacja garażu w POW w Narkowach na cele rekreacyjne dla wychowanków.



RODZINNY DOM SERCA

Placówka prowadzona jest na zlecenie powiatu przez Fundację „Chatka Nadziei” z siedzibą w Subkowach. Dom zapewnia całodobową opiekę i wychowanie **8-rgu dzieciom w przedziale wiekowym od 6 do 19 lat**, z uwzględnieniem indywidualnych i niezbędnych potrzeb każdego dziecka. Pod koniec 2015 r. jedna z wychowanek się usamodzielniała i na koniec roku w placówce przebywało 7 dzieci.

Łączna wielkość dotacji na prowadzenie domu w roku 2015 określona została w aneksach do umowy na kwotę 203 319.- zł. (2150 zł na jedno dziecko).



3. RODZINNA PIECZA ZASTĘPCZA

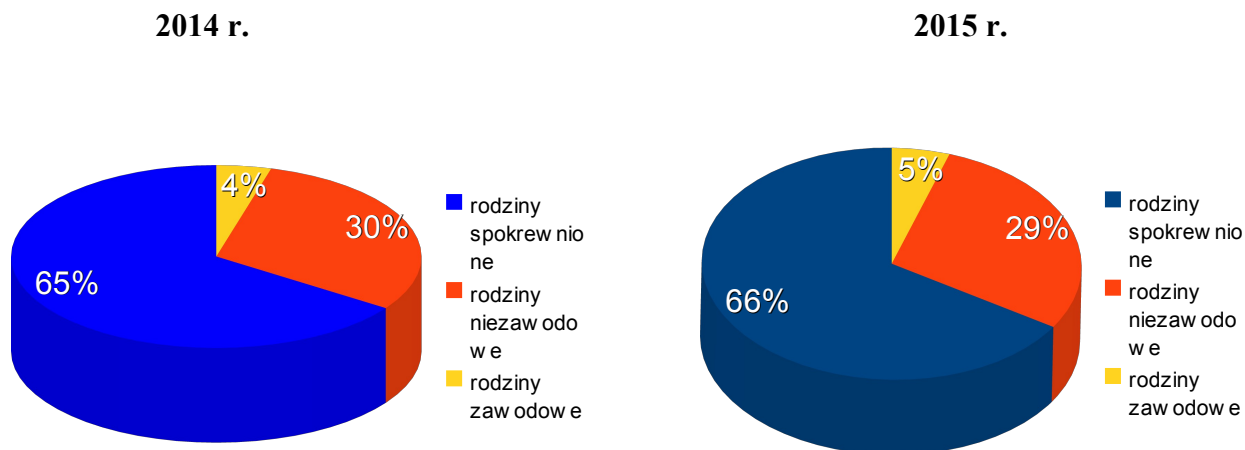
Zgodnie z ustawą o wspieraniu rodziny i systemie pieczy zastępczej formami rodzinnej pieczy zastępczej są:

- **rodzina zastępcza:**
 - a) spokrewniona
 - b) niezawodowa
 - c) zawodowa, w tym zawodowa pełniąca funkcję pogotowia rodzinnego i zawodowa specjalistyczna;
- **rodzinny dom dziecka**

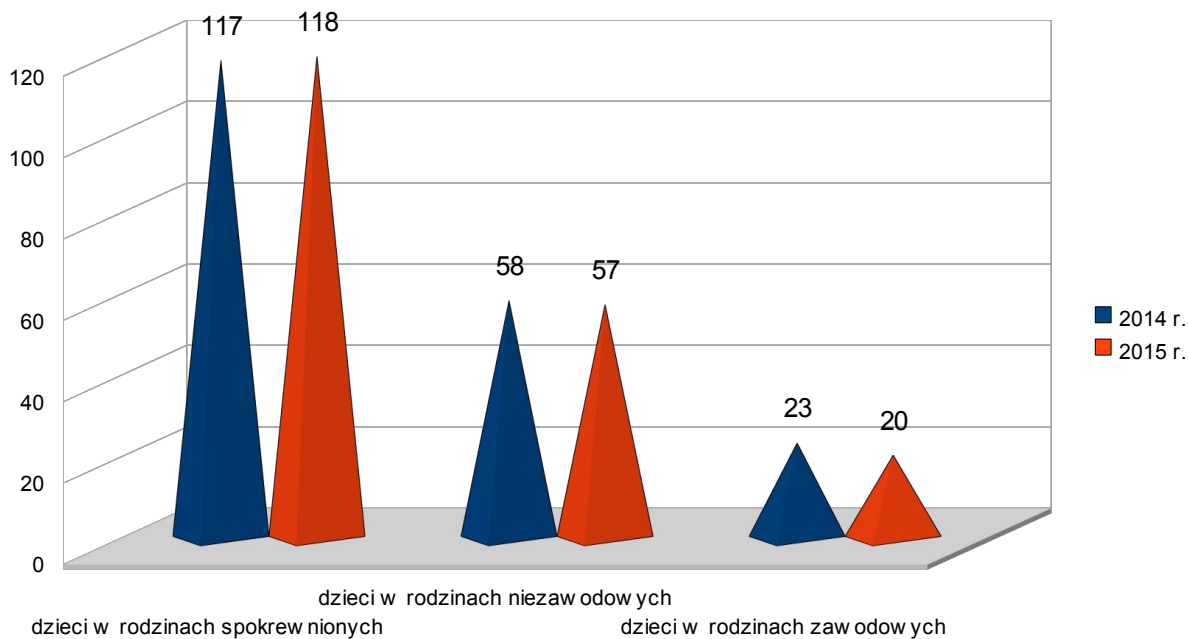
Liczba rodzin zastępczych i umieszczonych w nich dzieci na dzień 31.12.2014 i 2015 r. oraz wielkość wypłaconych świadczeń

Nazwa rodzin zastępczych	Rok 2014			Rok 2015		
	Liczba rodzin	Liczba dzieci w rodzinach	Kwota wypłaconych świadczeń	Liczba rodzin	Liczba dzieci w rodzinach	Kwota wypłaconych świadczeń
spokrewnione	91	117	870 544	94	118	975 829
niezawodowe	42	58	763 647	41	57	756 957
zawodowe	6	23	365 105	7	20	295 765
w tym:						
-spezjalistyczne	2	6		2	5	
-pogotowie rodzinne	1	0		1	3	
-rodzinny dom dziecka	0	0	0	1	6	
Razem:	139	198	1 999 296	142	195	2 028 551

Wykres nr 1: Liczba rodzin zastępczych na dzień 31.12.2014 i 2015 r.



Wykres nr 2: Liczba dzieci w rodzinach zastępczych na dzień 31.12.2014 i 2015 r.



W okresie 2015 r. na terenie powiatu tczewskiego funkcjonowały 142 rodziny zastępcze, w tym rodzinny dom dziecka i 2 rodziny zastępcze zawodowe (w tym 1 specjalistyczna) funkcjonujące poza powiatem - w Chojnicach i powiecie gdańskim.

W miesiącu lutym utworzyliśmy jedną rodzinę zastępczą zawodową, a w maju przekształciliśmy rodzinę zastępczą zawodową w rodzinny dom dziecka (możliwość umieszczenia do 8 dzieci).

Ogólna liczba dzieci przebywających w rodzinnej pieczy zastępczej wynosiła **195**, kwota wypłaconych świadczeń ogółem: **2 028 551 zł**, w tym świadczenia jednorazowe na pokrycie kosztów związanych z przyjęciem dziecka w wysokości **26 902 zł**. Na wynagrodzenia dla funkcjonujących zawodowych rodzin zastępczych (6 rodzin i rodzinny dom dziecka) przeznaczono **205 545 zł**, natomiast na wynagrodzenia dla osób zatrudnionych w rodzinach zastępczych do pomocy przy pracach gospodarskich i opiece nad dziećmi (tylko w rodzinach, gdzie przebywa pow. 3 dzieci) wydatkowano **21 914 zł**.

W wyniku uzyskania przez dziecko będące w rodzinie pełnoletności, powrotu dziecka do rodziny biologicznej, usamodzielnienia przestało funkcjonować **21** rodzin zastępczych, zaś powstało **19** nowych rodzin zastępczych. W roku ubiegłym do adopcji trafiło **2** dzieci z rodzin zastępczych zawodowych.

Na podstawie ustawy o wspieraniu rodziny i systemie pieczy zastępczej rodzinie zastępczej oraz prowadzącemu rodzinny dom dziecka, na każde umieszczone dziecko, przysługuje **świadczenie na pokrycie kosztów jego utrzymania**, nie niższe niż:

- **660 zł miesięcznie – w przypadku dziecka umieszczonego w rodzinie zastępczej spokrewnionej**
- **1000 zł miesięcznie – w przypadku dziecka umieszczonego w rodzinie zastępczej zawodowej, rodzinie zastępczej niezawodowej lub rodzinnym domu dziecka.**

Rodzina zastępcza dla dziecka legitymującego się orzeczeniem o niepełnosprawności lub orzeczeniem o znacznym lub umiarkowanym stopniu niepełnosprawności otrzymuje dodatek w wysokości nie niższej niż kwota **200 zł** miesięcznie na pokrycie zwiększonych kosztów utrzymania tego dziecka.

Rodzinie zastępczej oraz prowadzącemu rodzinny dom dziecka starosta może przyznać:

- 1) dofinansowanie do wypoczynku poza miejscem zamieszkania dziecka - raz w roku,
- 2) świadczenie na pokrycie:
 - a) niezbędnych kosztów związanych z potrzebami przyjmowanego dziecka - jednorazowo,

- b) kosztów związanych z wystąpieniem zdarzeń losowych lub innych zdarzeń mających wpływ na jakość sprawowanej opieki - jednorazowo lub okresowo.

W zawodowej rodzinie zastępczej umieszcza się w tym samym czasie nie więcej niż troje dzieci. W przypadku konieczności umieszczenia w rodzinie liczego rodzeństwa, liczba dzieci w rodzinie zastępczej zawodowej może się zwiększyć. Z rodziną, która pełni funkcję zawodowej rodziny zastępczej starosta zawiera umowę, do której mają zastosowanie odpowiednio przepisy ustawy z dnia 23 kwietnia 1964 r. - Kodeks cywilny (Dz. U. Nr 16, poz. 93, z późn. zm) dotyczące umowy zlecenia. Zawodowa lub specjalistyczna rodzina zastępcza otrzymuje wynagrodzenie z tytułu świadczonej opieki i wychowania.

W ramach porozumień zawartych z innymi powiatami (miastami) na mocy art. 191 ust. 5 ustawy o wspieraniu rodziny i systemie pieczy zastępczej powiat tczewski refunduje wydatki oraz otrzymuje dotacje na pokrycie kosztów związanych z pobytem dzieci w rodzinach zastępczych na terenie innych powiatów. I tak:

a) *dzieci z terenu powiatu tczewskiego przebywające w rodzinach zastępczych na terenie innych powiatów (Gdynia, Starogard Gd., Chojnice, Aleksandrów Kujawski, Malbork, Szczecinek, Nowy Dwór Gdański, Wągrowiec), za które nasz powiat ponosi koszty utrzymania (wydatki):*

- ilość rodzin - 12

- ilość umieszczonych dzieci - 17

- kwota świadczeń - 186 627 zł

b) *dzieci z terenu innych powiatów (Powiat Gdańsk, Łódź, Inowrocław, Malbork, Bydgoszcz, Gdynia, Starogard Gd., Warszawa, Powiat Pucki, Powiat Tucholski) przebywające w rodzinach zastępczych na terenie powiatu tczewskiego, za które powiaty te ponoszą koszty utrzymania (dochody):*

- ilość rodzin - 16

- ilość umieszczonych dzieci - 18

- kwota świadczeń - 184 919 zł

Zgodnie z art 191 ust 9 i 10 ustawy o wspieraniu rodziny i systemie pieczy zastępczej w przypadku umieszczenia dziecka w rodzinie zastępczej, rodzinnym domu dziecka, w placówce opiekuńczo – wychowawczej, gmina właściwa ze względu na miejsce zamieszkania dziecka przed umieszczeniem go po raz pierwszy w pieczy zastępczej ponosi odpowiednio wydatki na opiekę i wychowanie oraz na finansowanie pomocy na kontynuowanie nauki

i usamodzielnienie w wysokości 10 % wydatków w pierwszym roku pobytu dziecka w pieczy zastępczej, w drugim roku – 30% i trzecim - 50%. Z tego tytułu do budżetu powiatu wpłynęły środki finansowe w łącznej wysokości 687 893 zł, w tym:

a) z tytułu pobytu dzieci w placówkach opiekuńczo - wychowawczych - 339 711 zł

b) z tytułu pobytu w rodzinach zastępczych - 348 182 zł

W roku 2015 udało nam się pozyskać sponsorów, którzy wsparli nasze rodziny zastępcze darami rzeczowymi w postaci wyprawek szkolnych – Bank BPH S.A. O/Tczew oraz słodyczami na Gwiazdkę od Spółki LIDL Sklepy spożywcze.



Zdjęcie z wręczenia wyprawek szkolnych dla wychowanków rodzin zastępczych

Rodziny zastępcze i rodzinne domy dziecka obejmuje się, na ich wniosek, opieką **koordynatora** rodzinnej pieczy zastępczej. Zgodnie z ustawą o wspieraniu rodziny i systemie pieczy zastępczej pod opieką jednego koordynatora może przebywać maksymalnie 15 rodzin zastępczych. W PCPR w okresie sprawozdawczym zatrudnionych było 4 koordynatorów rodzinnej pieczy zastępczej.

Rodziny objęte opieką koordynatora w roku 2015 r. (dla porównania rok 2014)

typ rodziny	Rok 2014			Rok 2015		
	liczba rodzin	liczba dzieci w rodzinach	liczba odbytych odwiedzin	liczba rodzin	liczba dzieci w rodzinach	liczba kontaktów
spokrewniona	51	72	588	59	81	1332
niezawodowa	24	34	177	24	37	600
zawodowa (w tym rodzinny dom dziecka)	5	29	41	6	34	213
Razem:	80	135	806	89	152	2145

W okresie sprawozdawczym opieką koordynatorów rodzinnej pieczy zastępczej objętych zostało łącznie **89 rodzin, w których przebywa 152 dzieci**. Wsparcie ze strony koordynatora rodzinnej pieczy zastępczej zapewniono wszystkim zawodowym rodzinom zastępczym oraz rodzinnemu domowi dziecka. Zainteresowane rodziny uzyskiwały niezbędne wsparcie psychologiczne, prawne oraz w formie grupy wsparcia. Łącznie w okresie sprawozdawczym miało miejsce 2145 kontaktów z rodzinami lub instytucjami działającymi na rzecz rodziny (zarówno wejścia osobiste, jak i kontakty telefoniczne).

W 2015 roku odbyły się 144 spotkania Zespołu ds. pieczy zastępczej, w tym:

1. **117** spotkań z koordynatorami rodzinnej pieczy zastępczej, na których omawiano sytuację wszystkich rodzin skontrolowanych w danym miesiącu oraz zasady pracy,
2. **3** spotkania problematyczne dotyczących konkretnych rodzin, przebywających w nich dzieci lub kontaktów z rodzicami biologicznymi,
3. **20** posiedzeń zespołów ds. oceny sytuacji dzieci umieszczonych w rodzinnej pieczy zastępczej.

Na spotkania problematyczne oraz zespoły ds. oceny sytuacji dzieci umieszczonych w pieczy zastępczej zapraszano poza rodziną zastępczą i biologiczną, w zależności od potrzeb, przedstawicieli ośrodka adopcyjnego, pedagogów szkolnych, kuratorów sądowych, pracowników socjalnych z ośrodków pomocy społecznej, czy też asystentów rodziny. Spotkania miały na celu ustalenie planu działań, które pozwolą na uregulowanie kontaktów rodziców biologicznych z dziećmi przebywającymi w pieczy zastępczej, przeanalizowanie sytuacji pod kątem możliwości powrotu dzieci do domu rodzinnego. W stosunku do rodzin zastępczych na spotkaniach omawiano relacje między opiekunami a wychowankami, wskazanie możliwych rozwiązań sytuacji problematycznych oraz ustaleniu dalszego planu pracy z rodziną.

Zaobserwowano, iż w przeważającej części praca podejmowana w rodzinach zastępczych, w których występowały trudności wychowawcze przynosiła pozytywne efekty i funkcjonowanie rodzin poprawiało się.

W 2015 roku **przeszkolono** programem dla kandydatów do pełnienia funkcji rodziny zastępczej niezawodowej 11 osób (9 rodzin): 9 osób (7 rodzin) zobowiązanych do ukończenia szkolenia postanowieniem sądowym oraz 2 osoby będące zainteresowane podjęciem współpracy jako rodzina zastępcza niezawodowa. Dodatkowo 2 osoby (1 rodzina) przeszkolono w związku z przekwalifikowaniem w rodzinny dom dziecka.

Na podstawie złożonych przez rodzinę stosownych wniosków w 2015 roku wydano 4 osobom (2 rodziny) Zaświadczenie kwalifikacyjne do pełnienia funkcji rodzin zastępczych niezawodowych, a 2 osobom (1 rodzina) do pełnienia funkcji rodzinnego domu dziecka.

Ponadto rodziny zastępcze oraz prowadzący rodzinny dom dziecka brali udział w następujących szkoleniach zorganizowanych przez naszą jednostkę:

1. „Zaburzenia więzi”,
2. „Przeciwdziałanie wypaleniu rodzicielskiemu”,
3. „Problemy emocjonalne, zaburzenia psychiczne u dzieci w rodzinach zastępczych”.

USAMODZIELNIENIE WYCHOWANKÓW



Powiatowe Centrum Pomocy Rodzinie w Tczewie, jako realizator ustawy z dnia 9 czerwca 2011 r. o wspieraniu rodziny i systemie pieczy zastępczej (Dz. U. Nr 149, poz. 887 z późn. zm.) oraz rozporządzenia Ministra Pracy i Polityki Społecznej z dnia 3 sierpnia 2012 r. w sprawie udzielenia pomocy na usamodzielnienie, kontynuowanie nauki oraz zagospodarowanie (Dz. U. z 2012 r. poz. 954) obejmuje pełnoletnich wychowanków rodzin zastępczych i placówek opiekuńczo-wychowawczych pomocą, mającą na celu ich życiowe usamodzielnienie. Osoby usamodzielniające się, po spełnieniu określonych przepisami wymogów mogą wnioskować o przyznanie pomocy pieniężnej na kontynuowanie nauki, usamodzielnienie i zagospodarowanie.

Wysokość świadczeń dla osób usamodzielnianych wynosi:

1) pomoc pieniężna na kontynuowanie nauki wynosi nie mniej niż **500 zł miesięcznie** - i jest przyznawana na czas nauki, do czasu jej zakończenia, nie dłużej niż do 25 r. ż.

2) pomoc pieniężna na usamodzielnienie – uzależniona jest od czasu pobytu dziecka w rodzinie zastępczej bądź placówce opiekuńczo – wychowawczej i wynosi :

a) w przypadku osoby usamodzielnianej opuszczającej rodzinę zastępczą spokrewnioną - nie mniej niż **3 300 zł** , jeżeli przebywała w pieczy zastępczej przez okres co najmniej 3 lat;

b) w przypadku osoby usamodzielnianej opuszczającej rodzinę zastępczą niezawodową, rodzinę zastępczą zawodową, rodzinny dom dziecka, placówkę opiekuńczo - wychowawczą lub regionalną placówkę opiekuńczo - terapeutyczną:

- **niemniej niż 6 600 zł - jeżeli przebywała w pieczy zastępczej przez okres powyżej 3 lat;**
- **nie mniej niż 3 300 zł - jeżeli przebywała w pieczy zastępczej przez okres od 2 do 3 lat,**
- **nie mniej niż 1650 zł - jeżeli przebywała w pieczy zastępczej przez okres poniżej 2 lat, nie krócej jednak niż przez okres 1 roku.**

3) pomoc na zagospodarowanie jest wypłacana jednorazowo w wysokości nie niższej niż 1500 zł, a w przypadku osoby legitymującej się orzeczeniem o umiarkowanym lub znacznym stopniu niepełnosprawności w wysokości nie niższej niż 3 000 zł, pomoc na zagospodarowanie może być przyznana w formie rzeczowej.

Podstawą przyznania pomocy pieniężnej na usamodzielnienie jest przygotowanie wspólnie z opiekunem, a później realizacja indywidualnego programu usamodzielnienia.

W okresie sprawozdawczym **pomocą pieniężną na kontynuowanie nauki były objęte 42 osoby z rodzin zastępczych oraz 18 z placówek. Pomocą pieniężną na usamodzielnienie zostało objętych 15 osób z rodzin zastępczych i 8 osób z placówek. Ponadto 4 wychowanków rodzin zastępczych w 2015 roku otrzymało pomoc w uzyskaniu odpowiednich warunków mieszkaniowych poprzez pokrywanie opłat za wynajem pokoju.**

Rok 2015	Pomoc pieniężna na usamodzielnienie		Pomoc pieniężna na kontynuowanie nauki	
	<i>Wychowankowie rodzin zastępczych</i>	<i>Wychowankowie placówek</i>	<i>Wychowankowie rodzin zastępczych</i>	<i>Wychowankowie placówek</i>
Liczba osób	15	8	42	18
Razem	23		60	
Kwota świadczeń	67 018	42 876	198 723	87 889
Razem	109 894		286 612	

W rodzinach zastępczych wydano łącznie:

- **153 decyzji administracyjnych,**
- **290 opinii dla Sądu (o rodzinach zastępczych bądź kandydatach).**



4. WYDZIAŁ INTERWENCJI KRYZYSOWEJ

1) Działania

Wydział Interwencji Kryzysowej Powiatowego Centrum Pomocy Rodzinie w Tczewie świadczy pomoc psychologiczną, pedagogiczną, prawną i terapeutyczną (uzależnień, współuzależnień, terapia par i rodzinna). Odbywają się zarówno spotkania indywidualne, jak i grupowe. Podejmowane działania mają charakter interwencyjny, profilaktyczny, konsultacyjny, a także terapeutyczny.

Realizowane zadania wpisują się w założenia zarówno Strategii Rozwiązywania Problemów Społecznych w Powiecie Tczewskim na lata 2013 – 2017, jak i Powiatowego Programu Rozwoju Pieczy Zastępczej w Powiecie Tczewskim na lata 2015 – 2017 oraz Powiatowego Programu Przeciwdziałania Przemocy w Rodzinie oraz Ochrony Ofiar Przemocy w Rodzinie na lata 2014 – 2020 wraz z Powiatowym Programem działań profilaktycznych mających na celu udzielenie specjalistycznej pomocy, zwłaszcza w zakresie promowania i wdrażania prawidłowych metod wychowawczych w rodzinach zagrożonych przemocą.

W okresie sprawozdawczym zrealizowano:

- ◆ w ramach Tygodnia Pomocy Ofiarom Przestępstw spotkania z młodzieżą oraz dyżury prawnika, przedstawiciela Policji oraz psychologów w siedzibie WIK,
- ◆ cykliczne szkolenia superwizyjne dla pedagogów szkół ponadgimnazjalnych (2 spotkania),
- ◆ grupę wsparcia dla rodzin zastępczych (całorocznie),
- ◆ profilaktyczne spotkania z młodzieżą (22 spotkania na terenach szkół, w których wzięło udział 414 uczniów),
- ◆ indywidualne spotkania ofiar przemocy ze specjalistami zatrudnionymi w PCPR – WIK (77 konsultacji udzielonych 44 osobom),
- ◆ spotkania grupy samorozwoju (całorocznie, uczestniczyły łącznie 24 osoby w 23 spotkaniach),
- ◆ grupę edukacyjną dla rodziców (zakończono 2 edycje, które łącznie ukończyło 29 osób),
- ◆ marsz „Białej Wstążki” w ramach kampanii ONZ „16 Dni Akcji Przeciwko Przemocy ze Względu na Płeć” - około 400 uczestników.

WIK stara się pozyskać dodatkowe środki finansowe umożliwiające poszerzenie oferty poprzez aplikowanie o środki ministerialne w ramach ogłaszanych konkursów.

2) Statystyka

W okresie od stycznia do grudnia 2015 r. **przyjęto 1441 klientów. Udzielono w sumie 3445 porad** (w ramach pierwszego kontaktu, terapii, konsultacji, spotkań), z tego 47 konsultacji z innymi instytucjami.

Budżet WIK w roku 2015 wyniósł 146 609 zł.



III Marsz Białej Wstążki z udziałem uczniów szkół z terenu Tczewa (źródło tcz.pl).

„Uwłaczanie godności człowieka jest przestępstwem.”
Antoine de Saint-Exupéry

Tydzień Pomocy Ofiarom Przepęstw
23-27.02.2015 r.

Dyżury specjalistów
w Wydziale Interwencji Kryzysowej PCPR
w Tczewie
Tczew, ul. Wojska Polskiego 6:

Prawnik: 26.02.2015 r. czwartek 15.30-16.30

Psycholog: 23.02.2015 r. poniedziałek 8.00-10.00 i 16.00-18.00
24.02.2015 r. wtorek 10.30-12.00 i 16.00-18.00
25.02.2015 r. środa 16.00-18.00
26.02.2015 r. czwartek 10.00-12.00
27.02.2015 r. piątek 16.00-18.00

Policja: 27.02.2015 r. piątek 10.00-12.00

3) Realizacja Programu korekcyjno - edukacyjnego dla sprawców przemocy

Program jest realizowany już od sierpnia 2008 roku. Również na jego prowadzenie **w roku 2015** otrzymaliśmy środki finansowe z budżetu Wojewody w wysokości **15 000 zł.**

W ramach programu odbywały się konsultacje indywidualne z osobami stosującymi przemoc w rodzinie, a także dyżury telefoniczne.

Na początku roku rozpoczęte zostały działania promujące program korekcyjno - edukacyjny dla sprawców przemocy. W tym celu pracownicy zatrudnieni w ramach programu po przygotowaniu materiałów promocyjnych poinformowali następujące instytucje o możliwości skorzystania z pomocy dla sprawców:

- Miejski Ośrodek Pomocy Społecznej w Tczewie – Zespół Interdyscyplinarny
- Komenda Powiatowa Policji w Tczewie
- Sąd Rejonowy w Tczewie
- Kuratorzy zawodowi w Tczewie
- Prokuratura Rejonowa w Tczewie
- Pedagodzy szkolni
- Punkt konsultacyjny ds. uzależnień OKNO
- Ośrodek terapii i profilaktyki uzależnień DROMADER

W 2015 roku do Programu zgłosiło się 23 sprawców przemocy. Spotkania indywidualne dla osób stosujących przemoc odbywały się na terenie Wydziału Interwencji Kryzysowej PCPR w Tczewie. Wśród konsultowanych osób było 21 mężczyzn i 2 kobiety. Siedem osób zostało skierowanych przez Sąd Rejonowy w Tczewie. Zajęcia odbywały się raz w tygodniu. Program korekcyjno – edukacyjny ukończyło pięcioro uczestników. Siedem osób zadeklarowało kontynuowanie zajęć w roku 2016. W roku 2015 nie prowadzono grupy, gdyż osoby zgłaszały się w takich odstępach czasowych, że były na innych etapach edukacji i korekty zachowań przemocowych.

Uczestnicy na czas udziału w spotkaniach podpisali pisemne zobowiązanie do przestrzegania reguł ustalonych z prowadzącymi.

W czasie spotkań realizowany był program w trzech blokach tematycznych:

- Definicja przemocy. Rodzaje i formy przemocy. Cykl przemocy.
- Zniekształcenia poznawcze i błędne interpretowanie rzeczywistości podtrzymujące zachowania przemocowe. Myśli, uczucia i zachowania związane z sytuacją stosowania przemocy.
- Zachowania alternatywne służące nie stosowaniu przemocy.

Celem spotkań było zapoznanie uczestników z definicją przemocy, jej rodzajami i formami oraz zaprezentowanie zachowań, które zaliczane są do przemocowych. Stosujący przemoc poznali rodzaje, formy zachowań przemocowych i świadczących o stosowaniu przemocy. Zapoznali się z cyklem przemocy oraz analizowali myśli i uczucia występujące na każdym z trzech etapów cyklu w oparciu o własne doświadczenia. Następnie poznawali sposoby błędnego przekształcania informacji oraz fałszywego interpretowania rzeczywistości, co utrzymywało stosowanie przemocy. Uczestnicy na bazie własnego doświadczenia analizowali myśli, uczucia, szukali zachowań, świadczących o stosowaniu przez nich przemocy. Kolejnym

etapem była próba stworzenia listy alternatywnych zachowań służących zapobieganiu zachowaniom niepożądanym, na podstawie których tworzyli indywidualne listy alternatywnych zachowań.

Realizatorzy programu, ze względu na ograniczoną dotację, we własnym zakresie podejmowali działania promujące program korekcyjno – edukacyjny dla sprawców przemocy, a także brali udział w szkoleniu superwizyjnym.

5. Realizacja innych działań przez PCPR :

1. Pozyskane dodatkowe środki (poza budżetem) przez PCPR:

- z „Resortowego programu wspierania rodziny i systemu pieczy zastępczej”
dofinansowanie wynagrodzenia dla koordynatora rodzinnej pieczy zastępczej - 58 117,
- program korekcyjno -edukacyjny dla sprawców przemocy - 15 000 zł,
- dotacja na funkcjonowanie Zespołu Orzekającego - 80 400 zł,

Łącznie pozyskano 153 517 zł.

2. Przeprowadzone kontrole przez PCPR w jednostkach podległych merytorycznie - **12**

3. Udział przedstawicieli naszej jednostki w spotkaniach Zespołów Interdyscyplinarnych – **6 spotkań.**

4. Zorganizowanie **4 spotkania** przedstawicieli jednostek pomocy społecznej z Sędziami Sądu Rejonowego w Tczewie III Wydziału Rodzinnego i Nieletnich.

5. **Marsz „Białej Wstążki”** w ramach kampanii ONZ „16 Dni Akcji Przeciwko Przemocy ze Względu na Płeć”.

6. Pozyskano sponsorów dla rodzin zastępczych (wyprawki szkolne i paczki z okazji świąt Bożego Narodzenia).

II. REALIZACJA ZADAŃ Z ZAKRESU REHABILITACJI SPOŁECZNEJ OSÓB NIEPEŁNOSPRAWNYCH



REHABILITACJA SPOŁECZNA - ma na celu umożliwienie osobom niepełnosprawnym uczestnictwo w życiu społecznym i realizowana jest przede wszystkim przez wyrabianie zaradności osobistej i pobudzenie aktywności społecznej oraz wyrabianie umiejętności samodzielnego wypełniania ról społecznych. Rehabilitacja społeczna, to także likwidacja barier, w szczególności architektonicznych, technicznych oraz w komunikowaniu się i dostępu do informacji, kształtowanie właściwych postaw i zachowań sprzyjających integracji z osobami niepełnosprawnymi.

Jednym z zasadniczych celów rehabilitacji społecznej jest zapewnianie osobom niepełnosprawnym, żyjącym w niedostatku, między innymi z powodu braku własnych źródeł dochodu lub ich niewystarczającej wysokości na poziomie umożliwiającym zaspokojenie podstawowych potrzeb oraz zabezpieczenie poczucia bezpieczeństwa socjalnego.

Należy pamiętać, że dofinansowanie niektórych zadań z zakresu rehabilitacji społecznej wymaga także posiadania własnych środków finansowych osoby niepełnosprawnej.

1. ZAOPATRZENIE W SPRZĘT REHABILITACYJNY, W PRZEDMIOTY ORTOPEDYCZNE I ŚRODKI POMOCNICZE PRZYZNAWANE OSOBOM NIEPEŁNOSPRAWNYM NA PODSTAWIE ODREBNYCH PRZEPISÓW

Celem programu jest dofinansowanie zaopatrzenia w sprzęt rehabilitacyjny, przedmioty ortopedyczne i środki pomocnicze osób niepełnosprawnych ze środków PFRON.

Adresatami programu są osoby niepełnosprawne z orzeczoną znacznym, umiarkowanym lub lekkim stopniem niepełnosprawności oraz osoby, które legitymują się orzeczeniem traktowanym na równi z tym orzeczeniem oraz dzieci do 16 roku życia legitymujące się orzeczeniem o niepełnosprawności, których średni miesięczny dochód nie przekracza:

- **50% przeciętnego wynagrodzenia** w przeliczeniu na jednego członka rodziny we wspólnym gospodarstwie domowym;
- **65 % przeciętnego wynagrodzenia** w przypadku osób samotnych;

Wysokość dofinansowania zaopatrzenia w przedmioty ortopedyczne i środki pomocnicze wynosi :

- **100 %** udziału własnego osoby niepełnosprawnej w kosztach nabycia lub naprawy przedmiotów ortopedycznych i środków pomocniczych, przy których zakupie zgodnie z rozporządzeniem taki udział jest wymagany,
- **do 150 %** sumy kwoty limitu wymienionego w Rozporządzeniu oraz wymaganego udziału własnego osoby niepełnosprawnej w zakupie przedmiotów ortopedycznych i środków pomocniczych, jeżeli cena zakupu jest wyższa niż ustalony limit.

Powiatowe Centrum Pomocy Rodzinie może objąć dofinansowaniem zakup przedmiotów ortopedycznych i środków pomocniczych tylko te osoby niepełnosprawne, które uzyskały dofinansowanie z NFZ. Inaczej sytuacja wygląda przy dofinansowaniu zakupu sprzętu rehabilitacyjnego tzn. niejednokrotnie sprzęt taki nie jest refundowany przez NFZ i aby móc go dofinansować, lekarz specjalista prowadzący pacjenta zobowiązany jest do wystawienia zaświadczenia potwierdzającego potrzebę prowadzenia rehabilitacji w warunkach domowych przy użyciu tego właśnie sprzętu. Dofinansowanie ze środków PFRON obejmuje do 80 % wartości zakupionego sprzętu.

DOFINANSOWANIE ZAOPATRZENIA W SPRZĘT REHABILITACYJNY, PRZEDMIOTY ORTOPEDYCZNE I ŚRODKI POMOCNICZE PRZYZNAWANE OSOBOM NIEPEŁNOSPRAWNYM W 2015 ROKU (w celach porównawczych dane z roku 2014)

LP.	WYSZCZEGÓLNIENIE	WNIOSKI ZŁOŻONE W 2014 ROKU		WNIOSKI ZŁOŻONE W 2015 ROKU	
		LICZBA	KWOTA W PEŁNYCH ZŁOTYCH	LICZBA	KWOTA W PEŁNYCH ZŁOTYCH
1.	Złożone wnioski	409	335 204	433	429 834
2.	Zawarte umowy ogółem	5	1 506	11	13 357
3.	Wyplacone dofinansowania ogółem	323	252 087	367	312 889
4.	W tym: dla dzieci i młodzieży niepełnosprawnej (z poz. 3)	58	78 187	43	57 655
5.	W tym: dla mieszkańców wsi (z poz. 3)	136	90 853	92	76 232
6.	W tym: dla kobiet (z poz. 3)	105	78 548	180	125 218

2. TURNUSY REHABILITACYJNE

Następnym z zadań dofinansowywanym ze środków PFRON są turnusy rehabilitacyjne, stanowiące zorganizowaną formę aktywnej rehabilitacji połączonej z elementami wypoczynku, której celem jest ogólna poprawa psychofizycznej sprawności oraz rozwijanie umiejętności społecznych uczestników, między innymi przez nawiązywanie i rozwijanie kontaktów społecznych, realizację i rozwijanie zainteresowań, a także przez udział w innych zajęciach przewidzianych programem turnusu. Program turnusu określa rodzaje i cele turnusu oraz formy rehabilitacji odpowiednie do rodzajów schorzeń osób niepełnosprawnych, rodzaje zajęć kulturalno – oświatowych i sportowo – rekreacyjnych oraz innych zajęć wynikających ze specjalistycznego rodzaju turnusu, z uwzględnieniem zajęć indywidualnych oraz kadre odpowiedzialną za realizację programu turnusu.

O dofinansowanie do turnusu rehabilitacyjnego mogą się starać wszystkie osoby niepełnosprawne posiadające aktualne orzeczenie o stopniu niepełnosprawności (zaliczone do jednej z grup inwalidzkich) oraz rodzice lub opiekunowie dzieci niepełnosprawnych (dla dziecka z opiekunem), którym przyznano zasiłek pielęgnacyjny. Dofinansowanie może zostać udzielone osobie niepełnosprawnej tylko raz w roku kalendarzowym. Może być ono przyznane także opiekunowi tej osoby, o ile lekarz uzasadni konieczność obecności opiekuna na turnusie. Czas trwania turnusu nie może być krótszy niż 14 dni.

Wysokości dofinansowania naliczane są na podstawie wytycznych zawartych w *Rozporządzeniu Ministra Pracy i Polityki Społecznej z dnia 12 grudnia 2014 roku zmieniające rozporządzenie w sprawie turnusów rehabilitacyjnych (Dz. U. 2014 poz. 1937)* i kształtują się następująco:

- **30 % przeciętnego wynagrodzenia** – dla osoby niepełnosprawnej ze znacznym stopniem niepełnosprawności, osoby w wieku 16 roku życia z orzeczeniem o niepełnosprawności oraz osoby niepełnosprawnej w wieku 16 – 24 lat uczącej się i niepracującej;
- **27 % przeciętnego wynagrodzenia** – dla osoby niepełnosprawnej z umiarkowanym stopniem niepełnosprawności;
- **25% przeciętnego wynagrodzenia** – dla osoby niepełnosprawnej z lekkim stopniem niepełnosprawności;
- **20 % przeciętnego wynagrodzenia** – dla opiekuna osoby niepełnosprawnej;
- **20 % przeciętnego wynagrodzenia** – dla osoby niepełnosprawnej zatrudnionej w zakładzie pracy chronionej, niezależnie od posiadanego stopnia niepełnosprawności.

DOFINANSOWANIE UCZESTNICTWA W TURNUSACH REHABILITACYJNYCH w 2015 ROKU

(w celach porównawczych dane z roku 2014)

LP.	WYSZCZEGÓLNIENIE	WNIOSKI ZŁOŻONE W 2014 ROKU		WNIOSKI ZŁOŻONE W 2015 ROKU	
		LICZBA	KWOTA W PEŁNYCH ZŁOTYCH	LICZBA	KWOTA W PEŁNYCH ZŁOTYCH
1.	Liczba osób ubiegających się o dofinansowanie wraz z opiekunami	790	X	760	X
2.	Liczba opiekunów (z poz. 1)	214	X	185	0
3.	Przyznane dofinansowanie	320	224 632	332	329 932
4.	Ogółem wypłacone dofinansowanie (poz. 5+6+7+8+9)	320	224 632	330	328 911
5.	Z tego: dorośli niepełnosprawni z zakładów pracy chronionej	8	4 140	2	1 560
6.	Pozostali dorośli niepełnosprawni	207	159 728	239	255 662
7.	Dzieci i młodzież niepełnosprawna	16	13 254	12	13 737
8.	Opiekunowie dorosłych osób niepełnosprawnych	74	39 231	65	48 672
9.	Opiekunowie dzieci i młodzieży niepełnosprawnej	15	8 279	12	9 280
10.	W tym: <i>mieszkańcy wsi</i> (z poz. 4)	35	35 639	68	91 796
11.	W tym: <i>kobiety</i> (z poz. 4)	115	105 240	171	213 247

Zmiana w roku 2015 rozporządzenia w sprawie turnusów rehabilitacyjnych dot. zwiększenia procentowej wysokości przeciętnego wynagrodzenia mająca wpływ na wysokość przyznanego dofinansowania spowodowała, iż prawie na tą samą liczbę osób, które otrzymały dofinansowanie w roku 2014 – 320, w roku 2015 – 330 zostały wydatkowane znacznie większe środki finansowe, tj. w roku 2014 – 224 632 zł, w roku 2015 – 329 911 zł.

Do najczęstszych form turnusów rehabilitacyjnych dofinansowanych w roku 2015 przez PCPR w Tczewie należały:

- a) ogólnie -usprawniający z programem rekreacyjno – wypoczynkowym;
- b) specjalistyczne, w szczególności z programem:
 - rekreacyjno – sportowym;
 - psychoterapeutycznym;
 - nauki należytego funkcjonowania z niepełnosprawnością.

3. ZADANIA Z ZAKRESU REHABILITACJI SPOŁECZNEJ OSÓB NIEPEŁNOSPRAWNYCH ZLECANE FUNDACJOM ORAZ ORGANIZACJOM POZARZĄDOWYM

W roku 2015 Powiat Tczewski po raz kolejny ogłosił konkurs na realizację zadań z zakresu rehabilitacji społecznej osób niepełnosprawnych zleczanych fundacjom oraz organizacjom pozarządowym. Swoje oferty złożyło: Stowarzyszenie Osób Niepełnosprawnych Ruchowo z Tczewa, Polski Związek Niewidomych Koło w Tczewie, PKPS Gdańsk, Stowarzyszenie na Rzecz Szkolnictwa Specjalnego w Tczewie, Stowarzyszenie „Wesoła Stonoga” w Pelplinie, Stowarzyszenie na Rzecz Osób z Upośledzeniem Umysłowym, Fundacja „Jedynka Dzieciom”. Niestety, ze względu na ograniczone środki finansowe PFRON przeznaczone na realizację tego zadania, powołana Uchwałą Zarządu Powiatu Tczewskiego komisja musiała dokonać wyboru dofinansowania tylko części złożonych ofert.

**ŚRODKI FINANSOWE PFRON WYDATKOWANE NA REALIZACJĘ DOFINANSOWANIA ZADAŃ
Z ZAKRESU REHABILITACJI SPOŁECZNEJ OSÓB NIEPEŁNOSPRAWNYCH ZLECANYCH
FUNDACJOM ORAZ ORGANIZACJOM POZARZĄDOWYM W ROKU 2015**

Lp.	WYSZCZEGÓLNIENIE	ZŁOŻONE WNIOSKI W ROKU 2014		ZŁOŻONE WNIOSKI W ROKU 2015	
		LICZBA	KWOTA W PEŁNYCH ZŁOTYCH	LICZBA	KWOTA W PEŁNYCH ZŁOTYCH
1.	Złożone wnioski	18	95 585	12	62 528
2.	Zawarte umowy ogółem	11	50 000	7	30 000
3.	Wyplacone dofinansowanie ogółem	11	49 483	7	30 000
	w tym na zadania:				
	- prowadzenie rehabilitacji ON w różnych typach placówek;	3	14 510	4	21 140
	- organizowanie i prowadzenie szkoleń, kursów, warsztatów, grup środowiskowego wsparcia oraz zespołów aktywności społecznej	0	0	0	0
	- organizowanie i prowadzenie szkoleń, kursów i warsztatów dla członków rodzin ON, opiekunów, kadry i wolontariuszy	0	0	0	0
	- prowadzenie grupowych i indywidualnych zajęć usprawniających;	0	0	3	8 860
	- organizowanie lokalnych, regionalnych i ogólnopolskich imprez kulturalnych, sportowych, turystycznych i rekreacyjnych	8	34 973	0	0

4. LIKWIDACJA BARIER ARCHITEKTONICZNYCH, TECHNICZNYCH I W KOMUNIKOWANIU SIĘ

Likwidacja barier w ogólnym tego pojęcia znaczeniu ma na celu umożliwienie w znacznym stopniu lub ułatwienie osobie niepełnosprawnej wykonywanie podstawowych, codziennych czynności, czy też kontaktów z otoczeniem.

Barierę funkcjonalną to brak dostępności lub utrudnienie w korzystaniu przez osobę niepełnosprawną z przestrzeni życiowej człowieka. Na przestrzeń życiową człowieka składa się architektura, urbanistyka, komunikowanie się, transport oraz urządzenia techniczne. Udostępnianie przestrzeni życiowej poprzez likwidację barier daje możliwość aktywnego uczestnictwa osób niepełnosprawnych w życiu społecznym i jest warunkiem integracji społecznej.

Likwidacja barier architektonicznych, technicznych w miejscu zamieszkania osoby niepełnosprawnej to wszelkie prace adaptacyjne, budowlane i instalacyjne zgodne z prawem budowlanym, zmierzające do dostosowania pomieszczeń mieszkalnych lub też pomieszczeń sanitarnych wraz z ich wyposażeniem oraz dogodnego dojścia do mieszkania w celu stworzenia, jak najlepszych warunków dla osoby niepełnosprawnej.

Działanie mające na celu likwidację barier architektonicznych skierowane jest przede wszystkim do osób, które mają trudności w poruszaniu się.

Barierę w komunikowaniu się są to ograniczenia uniemożliwiające lub utrudniające osobom niepełnosprawnym swobodne porozumiewanie się i przekazywanie informacji. Uprawnieni do korzystania z dofinansowania są niepełnosprawni jeżeli jest to uzasadnione potrzebami wynikającymi z ich niepełnosprawności (dotyczy to w szczególności osób z dysfunkcją narządu słuchu i mowy oraz wzroku).

Dofinansowanie likwidacji barier architektonicznych, w komunikowaniu się i technicznych nie przysługuje osobom niepełnosprawnym, które w ciągu trzech lat przed złożeniem wniosku uzyskały odpowiednio na te cele dofinansowanie ze środków Funduszu.

Wysokość dofinansowania likwidacji barier architektonicznych, w komunikowaniu się i technicznych wynosi **do 95%** kosztów przedsięwzięcia, nie więcej niż wysokość piętnastokrotnego przeciętnego wynagrodzenia.

Wniosek o dofinansowanie ze środków Funduszu można składać w dowolnym czasie.

**DOFINANSOWANIE LIKWIDACJI BARIER ARCHITEKTONICZNYCH, W KOMUNIKOWANIU SIĘ
I TECHNICZNYCH NA WNIOSKI INDYWIDUALNYCH OSÓB NIEPEŁNOSPRAWNYCH w 2015 r.**

(w celach porównawczych dane z roku 2014)

LP.	WYSZCZEGÓLNIENIE	WNIOSKI ZŁOŻONE W 2014 ROKU		WNIOSKI ZŁOŻONE W 2015 ROKU	
		LICZBA	KWOTA W PEŁNYCH ZŁOTYCH	LICZBA	KWOTA W PEŁNYCH ZŁOTYCH
1.	Złożone wnioski	94	524 216	114	642 317
2.	Zawarte umowy ogółem	44	147 818	68	193 099
3.	Wyplacone dofinansowania ogółem(7+8+9)	43	134 514	66	167 987
4.	W tym: dla dzieci i młodzieży niepełnosprawnej	25	30 136	19	29 382
5.	W tym: dla mieszkańców wsi	7	24 506	24	73 080
6.	W tym: dla kobiet	15	38 365	24	73 080
7.	Z tego: <u>na bariery architektoniczne</u>	10	40 923	17	93 973
8.	Z tego: <u>na bariery w komunikowaniu się</u>	25	30 136	41	42 610
9.	Z tego: <u>na bariery techniczne</u>	7	24 506	8	31 404

Najczęstszymi zadaniami wykonywanymi w ramach likwidacji barier architektonicznych i technicznych były poniżej wskazane prace:

- adaptacja i modernizacja łazienki w celu dostosowania do potrzeb osoby niepełnosprawnej (zakup i montaż kabiny prysznicowej lub wykonanie wpustu podłogowego, uchwyty,

sedesu dla niepełnosprawnych, umywalki dla niepełnosprawnych);

- położenie posadzki antypoślizgowej,
- dostosowanie otworów drzwiowych do potrzeb osoby niepełnosprawnej,
- likwidacja progów i zróżnicowanych poziomów posadzek w pomieszczeniach,
- instalacja centralnego ogrzewania,

W przypadku likwidacji barier w komunikowaniu się dofinansowania najczęściej udzielano na następujące zadania:

- zakup sprzętu komputerowego,
- zakup oprzyrządowania do komputera,
- zakup specjalistycznego oprogramowania dla osób z dysfunkcją narządu słuchu/mowy lub wzroku,

5. WARSZTATY TERAPII ZAJĘCIOWEJ

Warsztaty terapii zajęciowej zostały powołane do życia ustawą o zatrudnianiu i rehabilitacji zawodowej osób niepełnosprawnych z dnia 9 maja 1991 roku, która dała legislacyjne podstawy tworzenia warsztatów, głównie w ramach zakładów pracy chronionej, jako ich wyodrębnione jednostki organizacyjne.

Zapisy aktualnie obowiązującej ustawy o rehabilitacji zawodowej i społecznej oraz zatrudnianiu osób niepełnosprawnych z dnia 27 sierpnia 1997 r. (Dz.U. z 1997 r. Nr 123, poz. 776 z późn. zm.) w art. 10 a ust. 1 mówią, iż „ Warsztat terapii zajęciowej oznacza wyodrębnioną organizacyjnie i finansowo placówkę stwarzającą osobom niepełnosprawnym niezdolnym do pracy możliwość rehabilitacji społecznej i zawodowej w zakresie pozyskania lub przywracania umiejętności niezbędnych do podjęcia zatrudnienia. 2. Realizacja przez warsztat celu, o którym mowa w ust. 1 odbywa się przy zastosowaniu technik terapii zajęciowej, zmierzających do rozwijania : 1) umiejętności wykonywania czynności życia codziennego oraz zaradności osobistej, 2) psychofizycznych sprawności oraz podstawowych i specjalistycznych umiejętności zawodowych, umożliwiających uczestnictwo w szkoleniu zawodowym albo podjęcie pracy”.

W roku 2015 na terenie Powiatu Tczewskiego działały **trzy warsztaty terapii zajęciowej** prowadzone przez:

- 1. Koło Polskiego Stowarzyszenia na Rzecz Osób z Upośledzeniem Umysłowym w Tczewie** ul. Wigury 84 - prowadzące warsztaty dla **35 uczestników**,

2. Stowarzyszenie Na Rzecz Szkolnictwa Specjalnego w Tczewie ul. Grunwaldzka 1 –
prowadzące warsztaty dla **20 uczestników**,

3. Caritas Diecezji Pelplińskiej w Pelplinie ul. Sambora 28 – prowadzący warsztaty dla
25 uczestników.

Na podstawie art. 48 ust 1 pkt 1 ustawy o rehabilitacji (...) PFRON przekazał powiatowi **środki finansowe** przypadające według algorytmu na realizację zadania dot. dofinansowania kosztów działania warsztatów terapii zajęciowej **w roku 2015** w wysokości **1 207 680 zł**, **wydatkowano 1 207 544,35 zł – WTZ z ul. Grunwaldzkiej zwróciły nie wykorzystane środki w wysokości 135,65 zł.**

Rok 2015 był kolejnym rokiem, w którym w kosztach ponoszonych na działalność warsztatów terapii zajęciowej, **partycypował powiat**, na którego terenie działają warsztaty. Zgodnie z art. 68c ust. 1 pkt 1a ustawy z dnia 27 sierpnia 1997 r. o rehabilitacji zawodowej i społecznej oraz zatrudnianiu osób niepełnosprawnych (Dz. U. Nr 123, poz. 776 z późn. zm.) maksymalne dofinansowanie ze środków funduszu kosztów działalności wtz w 2010 r. wynosiło **90 %** tych kosztów, pozostałe **10 % dofinansowywał Powiat Tczewski.**

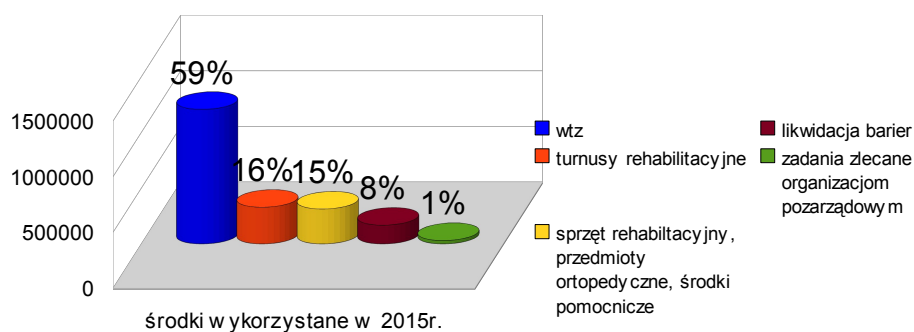
Zgodnie z umowami zawartymi pomiędzy Zarządem Powiatu, a jednostką prowadzącą warsztat, Starostwo dofinansowało działalność warsztatów **dotacją podmiotową** w łącznej kwocie **134 188 zł**, a także refundowało koszty uczestnictwa w warsztatach dwójki mieszkańców naszego powiatu, którzy uczestniczą w warsztatach na terenie Powiatu Starogardzkiego w wysokości **3 288 zł.**

6. Wykorzystanie środków finansowych PFRON w roku 2015 na rehabilitację społeczną

Lp.	Rodzaj zadania	Wysokość środków określonych w uchwale Rady Powiatu (w zł)	Wysokość środków wykorzystanych w roku 2015 (w zł)
1.	dofinansowanie kosztów działalności wtz	1 207 680,00	1 207 544,35
3.	inne zadania realizowane przez PCPR z zakresu rehabilitacji społecznej: w tym - dofinansowanie ON i ich opiekunów w turnusach rehabilitacyjnych, - dofinansowanie zaopatrzenia w sprzęt rehabilitacyjny, przedmioty ortopedyczne i środki pomocnicze, - dofinansowanie likwidacji barier architektonicznych, w komunikowaniu się i technicznych, - dofinansowanie zadań z zakresu rehabilitacji społecznej ON zlecane fundacjom oraz organizacjom pozarządowym	839 788,00	839 786,34 w tym 328 911,00 312 888,53 167 986,81 30 000,00
	Razem:	2 047 468,00	2 047 330,69

Niewykorzystane środki finansowe w kwocie 137,31 zł (w tym 135,65 wtz) zostały zwrócone na konto Starostwa Powiatowego w Tczewie.

Wykres nr 4: Wykorzystanie środków finansowych PFRON w roku 2015 na rehabilitację społeczną osób niepełnosprawnych



III. POWIATOWY ZESPÓŁ DS. ORZEKANIA O NIEPEŁNOSPRAWNOŚCI

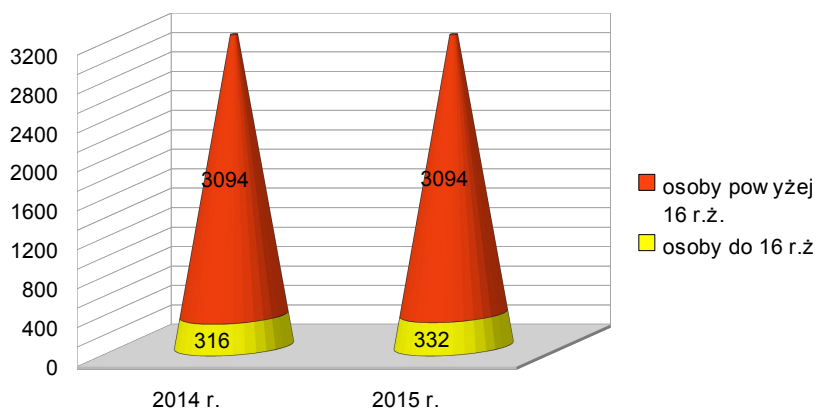
PRACA ZESPOŁU W LICZBACH

Liczba złożonych wniosków	Rok 2014	Rok 2015
osoby do 16 roku życia	331	321
osoby powyżej 16 roku życia	3 050	2 943
Ogółem:	3381	3264

Spadek liczby złożonych wniosków m. in. z powodu zmiany ustawy Prawo o ruchu drogowym – zaostrenie kryteriów przyznawania uprawnień do karty parkingowej (od 01.07.2014 roku).

Liczba wydanych orzeczeń	Rok 2014	Rok 2015
osoby do 16 roku życia	316	332
osoby powyżej 16 roku życia	3 094	3 094
Ogółem:	3 410	3426

Wykres nr 5: Liczba wydanych orzeczeń



Liczba wydanych orzeczeń dla osób powyżej 16 roku życia jest na tym samym poziomie co w roku 2014. Brak tendencji wzrostowej w związku ze spadkiem składanych wniosków, spowodowany zaostreniem kryteriów przyznawania uprawnień do karty parkingowej.

Liczba wydanych legitymacji	Rok 2014	Rok 2015
osoby do 16 roku życia	141	163
osoby powyżej 16 roku życia	920	959
Ogółem:	1 061	1 122

Karty parkingowe

Od dnia 1 lipca 2014 r. na mocy przepisów ustawy z dnia 23 października 2013 r. o zmianie ustawy – Prawo o ruchu drogowym oraz niektórych innych ustaw (Dz. U. z 2013 r. poz. 1446), zmianie uległy zasady wydawania kart parkingowych. Od tego dnia **organem wydającym kartę parkingową stał się przewodniczący powiatowego zespołu ds. Orzekania o niepełnosprawności** właściwego ze względu na miejsce pobytu osoby niepełnosprawnej lub siedzibę placówki. .

Od dnia 1 lipca 2014 r. **opłata za wydanie karty parkingowej wynosi 21 zł.**

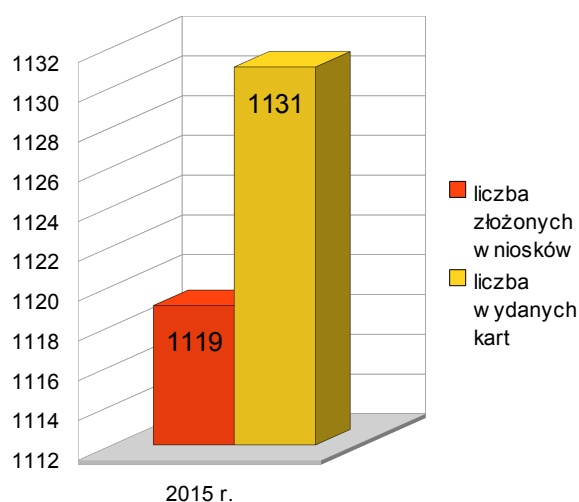
Karty parkingowe wydane na podstawie dotychczasowych przepisów utraciły swoją ważność z dniem 30 czerwca 2015 roku, natomiast karty parkingowe wydane w roku 2015 są ważne na czas określony tj. na okres ważności orzeczenia, jednak nie dłużej niż na okres 5 lat.

Od dnia 1 lipca 2014 roku karta parkingowa jest wydawana wyłącznie:

- 1. osobie niepełnosprawnej zaliczonej do znacznego albo umiarkowanego stopnia niepełnosprawności mającej znacznie ograniczone możliwości samodzielnego poruszania się,**
- 2. osobie niepełnosprawnej, która nie ukończyła 16 roku życia mającej znacznie ograniczone możliwości samodzielnego poruszania się,**
- 3. placówce zajmującej się opieką, rehabilitacją lub edukacją osób niepełnosprawnych mających znacznie ograniczone możliwości samodzielnego poruszania się, kartę parkingową placówce wydaje się na okres 3 lat.**

	osoby niepełnosprawne	placówki
liczba złożonych wniosków	1097	22
liczba wydanych kart parkingowych	1109	22

Wykres nr 6: Liczba złożonych wniosków i wydanych kart parkingowych dla osób niepełnosprawnych



WYDATKI NA DZIAŁALNOŚĆ POWIATOWEGO ZESPOŁU DS. ORZEKANIA O NIEPEŁNOSPRAWNOŚCI W 2015 ROKU :

1. Wydatki ogółem: **275 400 zł**
w tym:
 - ◆ umowy cywilnoprawne: 85 154 zł
 - ◆ wydatki pozostałe: 190 246 zł

2. Wielkość wydatków z budżetu Wojewody: **275 400 zł**

3. Koszt wydania jednego orzeczenia: **139,18 zł**

IV. INFORMACJA Z PRZEBIEGU WYKONANIA BUDŻETU

REALIZACJA PLANU WYDATKÓW

ROZDZIAŁ 85204 - RODZINY ZASTĘPCZE

Plan wydatków w wysokości **2 728 684,00 zł**, wykonanie **2 706 538,93 zł**, tj.: 99,19%

W strukturze wykonania 85,26% (**2 307 559,87 zł**, tj.: 99,31% do planu) wydatków ogółem to: pomoc pieniężna dla rodzin zastępczych oraz usamodzielnienia i kontynuację nauki wychowanków.

Niewykonanie planu w 100% spowodowane jest zmniejszeniem liczby rodzin zastępczych.

Pozostały udział 14,74 % (**398 979,06 zł**, tj.: 98,51% do planu) wydatków ogółem to wydatki poniesione na wynagrodzenia koordynatorów pieczy zastępczej, umowy zlecenia z zawodowymi rodzinami zastępczymi (**356 921,06 zł**) oraz szkolenia dla rodzin zastępczych (**16 000,00 zł**), delegacje służbowe (**22 000,00 zł**), odpis na ZFŚS (**4 058,00 zł**).

Niewykonanie planu w 100% spowodowane jest zwiększeniem budżetu o pozyskane dodatkowe środki z dotacji celowej na realizację zadania pn: „Koordynator rodzinnej pieczy zastępczej” realizowany w ramach „ Programu asystent rodziny i koordynator rodzinnej pieczy zastępczej na rok 2015 ” z Pomorskiego Urzędu Wojewódzkiego w Gdańsku w kwocie **58 117 zł** na dofinansowanie wydatków bieżących na wynagrodzenie dla koordynatora rodzinnej pieczy zastępczej.

Zobowiązania na koniec okresu sprawozdawczego wynoszą **6 626,17 zł** z tytułu dodatkowego wynagrodzenia rocznego, podatku, składek ZUS.

ROZDZIAŁ 85205 - ZADANIA W ZAKRESIE PRZECIWDZIAŁANIA PRZEMOCY W RODZINIE

Plan wydatków w wysokości **15 000 zł**, wykonanie **15 000 zł**, tj.: 100,00 % planu.

W strukturze wykonania 100% (15 000,00 zł) wydatków ogółem to wydatki poniesione na umowy zlecenia na realizację programu korekcyjno-edukacyjnego dla sprawców przemocy, tj.: 100 % wykonania do planu.

Zobowiązania niewymagalne na koniec okresu sprawozdawczego nie występują.

ROZDZIAŁ 85218 - POWIATOWE CENTRUM POMOCY RODZINIE

Plan wydatków w wysokości **700 853,00 zł**, wykonanie **700 671,22 zł**, tj.: 99,97 % planu.

W strukturze wykonania 88,89% (**622 798,73 zł**) wydatków ogółem to płace i pochodne, tj.: 99,97 % wykonania do planu.

Pozostały udział 11,11 % (**77 872,49 zł**) wydatków ogółem to wydatki rzeczowe na bieżące utrzymanie, tj.: 99,98 % w stosunku do planu.

Zobowiązania na koniec okresu sprawozdawczego wynoszą **63 659,31 zł** z tytułu dodatkowego wynagrodzenia rocznego, podatku, składek ZUS.

W zakresie remontów plan wydatków w wysokości **2 608,00 zł**, wykonanie **2 607,60 zł**, tj.:

usługi konserwacyjne i naprawcze urządzeń przemysłowych (nie dotyczy budynków i pomieszczeń) – konserwacja i naprawa kserokopiarek, drukarek.

Nie przeprowadzono zadań inwestycyjnych, zakupów inwestycyjnych.

ROZDZIAŁ 85220 – WYDZIAŁ INTERWENCJI KRYZYSOWEJ

Plan wydatków w wysokości **146 901 zł**, wykonanie **146 608,90 zł**, tj.: 99,80 % planu.

W strukturze wykonania 77,07% (**112 990,38 zł**) wydatków ogółem to płace i pochodne, tj.: 99,99% wykonania do planu.

Pozostały udział 22,93 % (**33 618,52 zł**) wydatków ogółem to wydatki rzeczowe na bieżące utrzymanie, tj.: 99,14 % w stosunku do planu.

Zobowiązania na koniec okresu sprawozdawczego wynoszą 8 683,47 zł z tytułu dodatkowego wynagrodzenia rocznego, podatku, składek ZUS.

ROZDZIAŁ 85321 - POWIATOWY ZESPÓŁ DS. ORZEKANIA O NIEPEŁNOSPRAWNOŚCI

Plan wydatków w wysokości **275 500,00 zł**, wykonanie **275 400 zł**, tj.: 99,96%

W strukturze wykonania ogółem 69,57 % (191 608,08 zł) to wydatki poniesione na wynagrodzenia sekretarza zespołu i umowy zlecenia wraz z pochodnymi zawarte z członkami komisji orzekającej o stopniu niepełnosprawności, tj.: z lekarzami, doradcami zawodowym, pracownikami socjalnymi, pedagogiem, psychologiem, pracownikiem obsługi oraz umowy z lekarzami.

Pozostałe 30,43 % wydatków ogółem (83 791,92 zł) to wydatki poniesione na bieżące utrzymanie (materiały biurowe, wyposażenie, znaczki pocztowe, usługi telekomunikacyjne, podatek od nieruchomości).

Zobowiązania niewymagalne na koniec okresu sprawozdawczego wynoszą 3 690,58 zł z tytułu składek ZUS, podatku, usług za orzekanie o niepełnosprawności.

REALIZACJA PLANU DOCHODÓW

Plan dochodów ogółem wynosi **661 706,00 zł**, wykonanie **689 556,76 zł**, tj.: **104,2%**

Planowane dochody w rozdziale 85218 w wysokości 350,00 zł, a wykonanie 363,70 zł, co stanowi 103,91 % środków zaplanowanych.

Dochody budżetowe Powiatowego Centrum Pomocy Rodzinie pochodzą z następujących źródeł, tj.:

1. Odsetki bankowe - § 0920 plan w wysokości 100 zł został wykonany w 90,51%, tj.: na poziomie 90,61 zł.
Niewykonanie planu dochodów w 100% spowodowane zmianą stopy procentowej na rachunkach bankowych.
2. Wpływy z różnych dochodów - § 0970 plan 250 zł został wykonany na poziomie 273,19 zł, tj.:109,27%
- wynagrodzenie dla płatnika z tytułu terminowego odprowadzania podatku dochodowego i ubezpieczeń społecznych w kwocie 273,19 zł.

Dochody w rozdziale 85201 § 0970 wpływy z różnych dochodów.

Plan w wysokości 314 656,00 zł wykonano w kwocie 339 711,27 zł, tj.: 107,96% z tytułu odpłatności Gminnych i Miejskich Ośrodków Pomocy Społecznej za pobyt dzieci w placówkach opiekuńczo-wychowawczych zgodnie z ustawą o wspieraniu rodziny i systemie pieczy zastępczej.

Dochody w rozdziale 85204 § 0970 wpływy z różnych dochodów.

Plan w wysokości 346 700,00 zł wykonano w kwocie 349 481,79 zł, tj.: 100,8% w tym:

- z tytułu odpłatności Gminnych i Miejskich Ośrodków Pomocy Społecznej za pobyt dzieci w rodzinie zastępczej 348 181,92 zł.
- rozliczenia z lat ubiegłych 1 299,87 zł.

Ponadplanowe wykonanie dochodów wynika z faktu, iż trudno przewidzieć i zaplanować umieszczenie dzieci w rodzinie zastępczej, placówce opiekuńczo-wychowawczej, czy też rozwiązanie rodziny, ponieważ odbywa się to na podstawie postanowienia sądu.

Sporządził : Ewa Pobłocka
Dyrektor PCPR w Tczewie

Załączniki:

- **załącznik nr 1** – Raport z realizacji Powiatowego Programu Rozwoju Pieczy Zastępczej w Powiecie Tczewskim na lata 2012 – 2014 **w roku 2015**
- **załącznik nr 2** - Raport z realizacji Powiatowego Programu Przeciwdziałania Przemocy w Rodzinie oraz Ochrony Ofiar Przemocy w Rodzinie w Powiecie Tczewskim na lata 2014 – 2020 wraz z Powiatowym Programem działań profilaktycznych mających na celu udzielanie specjalistycznej pomocy, zwłaszcza w zakresie promowania i wdrażania prawidłowych metod wychowawczych w rodzinach zagrożonych przemocą **w roku 2015**

RAPORT Z REALIZACJI W 2015 R. POWIATOWEGO PROGRAMU ROZWOJU PIECZY ZASTĘPCZEJ W POWIECIE TCZEWSKIM NA LATA 2015- 2017

5.2.1. Rozwój rodzinnych form pieczy zastępczej

Działanie	Przewidywany efekt	Realizatorzy	Wskaźniki realizacji	Liczba
1. Wydanie i dystrybucja materiałów informacyjnych na temat rodzicielstwa zastępczego (ulotek, plakatów).	Wzrost zainteresowania społeczności lokalnej tematyką rodzicielstwa zastępczego.	PCPR	nakład rozpowszechnionych materiałów (ulotki, plakaty)	200
2. Organizowanie szkoleń dla kandydatów do pełnienia funkcji rodziny zastępczej, w tym zawodowej oraz do prowadzenia placówek opiekuńczo – wychowawczych typu rodzinnego	Limit utworzonych rodzin zastępczych zawodowych: - rok 2015 – 3 rodziny	PCPR	liczba przeszkolonych kandydatów do pełnienia funkcji rodziny zastępczej	11
	Ograniczenie liczby dzieci przebywających w instytucjonalnych placówkach opiekuńczo – wychowawczych;		liczba utworzonych nowych rodzin zastępczych zawodowych	1
3. Organizowanie spotkań integracyjnych i okolicznościowych dla rodzin zastępczych	Integracja rodzin zastępczych.	PCPR CAPO-W organizacje pozarządowe	liczba spotkań dla rodzin zastępczych	2
	Wzmocnienie poczucia własnej wartości dzieci i młodzieży umieszczonych w rodzinach zastępczych.		liczba uczestników spotkań	70
	Dostarczanie dzieciom pozytywnych wrażeń.			
Wymiana doświadczeń pomiędzy rodzicami zastępczymi.				

5.2.2. Podniesienie kompetencji wychowawczych rodzin zastępczych i prowadzących rodzinne domy dziecka

Działanie	Przewidywany efekt	Realizatorzy	Wskaźniki realizacji	Liczba
1. Organizowanie szkoleń specjalistycznych wzbogacających wiedzę istniejących rodzin zastępczych.	Wzmocnienie posiadanych kompetencji rodziców zastępczych.	PCPR	liczba przeprowadzonych szkoleń podnoszących kwalifikacje istniejących rodzin zastępczych liczba uczestników szkoleń	4 48
2. Prowadzenie cyklicznych spotkań grup wsparcia dla rodzin zastępczych i osób prowadzących rodzinne domy dziecka.	Wzmocnienie posiadanych kompetencji rodziców zastępczych. Wzajemna wymiana doświadczeń.	PCPR	liczba spotkań zorganizowanych w ramach grupy wsparcia liczba osób uczestniczących w grupach wsparcia	8 11
3. Zapewnienie rodzinom zastępczym bezpłatnego poradnictwa specjalistycznego (psycholog, prawnik, pedagog, terapeuta).	Pomoc w rozwiązywaniu występujących trudności.	PCPR	liczba udzielonych konsultacji specjalistycznych	59
4. Wsparcie ze strony koordynatora rodzinnej pieczy zastępczej	Wzmocnienie rodzin w wypełnianych funkcjach.	PCPR	liczba rodzin objętych nadzorem koordynatora rodzinnej pieczy zastępczej	89
5. Doradztwo w zakresie wczesnego wykrycia deficytów rozwojowych dzieci przebywających w pieczy zastępczej.	Diagnoza deficytów rozwojowych dzieci.	PCPR PP-P	liczba dzieci z orzeczeniem o niepełnosprawności liczba dzieci ze specjalnymi wskazaniem edukacyjnymi	22 10
6. Przyznawanie świadczeń pieniężnych dla rodzin zastępczych.	Zabezpieczenie potrzeb materialnych dzieci.	PCPR	liczba rodzin korzystających ze świadczeń kwota wypłaconych rodzinom świadczeń	142 (stan na 31.12.2015) 2028551zł

7. Wyposażenie zawodowych rodzin zastępczych w sprzęt komputerowy.	Zwiększenie szans edukacyjnych wychowanków umieszczonych w rodzinach	Starostwo Powiatowe w Tczewie	liczba rodzin, które otrzymały komputery	0
			liczba przekazanych komputerów	0

5.2.3. Wspieranie procesu usamodzielniania wychowanków rodzin zastępczych oraz placówek opiekuńczo – wychowawczych w celu przeciwdziałania wykluczeniu społecznemu

Działanie	Przewidywany efekt	Realizatorzy	Wskaźniki realizacji	Liczba
1. Wsparcie rzeczowe i finansowe osób usamodzielnianych: - pomoc pieniężna na kontynuowanie nauki - pomoc pieniężna na usamodzielnienie - pomoc na zagospodarowanie.	Zapewnienie środków finansowych na podstawowe potrzeby.	PCPR	liczba osób, którym przyznano pomoc pieniężną na usamodzielnianie i kontynuowanie nauki oraz pomoc rzeczową zgodnie z obowiązującymi przepisami prawa	60
2. Praca socjalna i wsparcie psychologiczne wychowanków.	Wykształcenie odpowiednich umiejętności przydatnych w życiu.	PCPR CAPO-W	liczba osób korzystających z indywidualnych konsultacji	96
			liczba realizowanych indywidualnych planów usamodzielnienia	61
3. Ukierunkowanie w wyborze kursów zawodowych.	Pobudzenie do aktywności edukacyjnej i zawodowej.	PCPR CAPO-W	liczba osób uczestniczących w kursach zawodowych	3
4. Pomoc osobom usamodzielnianym w pozyskaniu mieszkania z zasobów gminy.	Umożliwienie usamodzielnionym wychowankom samodzielnego zamieszkania.	PCPR CAPO-W	liczba pozyskanych mieszkań	1

5.2.4. Wspieranie i wzmacnianie więzi z rodziną biologiczną dzieci umieszczonych w rodzinach zastępczych i placówkach opiekuńczo – wychowawczych

Działanie	Przewidywany efekt	Realizatorzy	Wskaźniki realizacji	Liczba
1. Praca socjalna z rodzinami biologicznymi dzieci umieszczonych w pieczy zastępczej.	Wzmocnienie więzi rodzinnych i poprawa funkcjonowania rodzin.	PCPR CAPO-W	liczba rodzin biologicznych współpracujących z pracownikami PCPR i CAPO-W	46
2. Spotkania dzieci umieszczonych w pieczy zastępczej z rodzinami biologicznymi.	Wzmocnienie więzi rodzinnych i poprawa funkcjonowania rodzin.	PCPR CAPO-W	liczba spotkań dzieci umieszczonych w pieczy zastępczej z rodzinami biologicznymi.	189
3. Grupy edukacyjne dla rodziców.	Podniesienie świadomości rodziców dotyczącej odpowiedzialności za wychowanie dzieci oraz prawidłowych relacji w rodzinie.	PCPR	liczba spotkań dla rodziców liczba osób uczestniczących	40 49
4. Współpraca z asystentami rodzin biologicznych dzieci umieszczonych w pieczy zastępczej	Powrót dziecka do środowiska rodzinnego	PCPR	liczba spotkań	90

5.2.5. Integracja środowisk działających w obszarze pieczy zastępczej

Działanie	Przewidywany efekt	Realizatorzy	Wskaźniki realizacji	Liczba
1. Organizowanie spotkań w ramach Zespołu ds. pieczy zastępczej.	Zwiększenie efektywności podejmowanych działań.	PCPR	liczba zrealizowanych spotkań	144
2. Podnoszenie kwalifikacji kadr jednostek pomocy społecznej i kadr współpracujących	Zwiększenie kompetencji i kwalifikacji osób zatrudnionych w instytucjach realizujących zadania z zakresu wspierania rodziny i dzieci.	PCPR	liczba zrealizowanych szkoleń i konferencji liczba uczestników szkoleń	1 12
3. Współpraca jednostek powiatowych w zakresie promowania profilaktyki skierowanej do dzieci i młodzieży, w tym z rodzin dysfunkcyjnych.	Wspieranie działań mających na celu propagowanie pozytywnych zachowań wśród młodzieży, w tym prowadzonych na rzecz modelu wychowania w rodzinie pełnej.	PCPR, szkoły ponadgimnazjalne z terenu powiatu	liczba zrealizowanych prelekcji w szkołach	21

Żadna z organizacji pozarządowych nie przesłała danych dotyczących realizacji Powiatowego Programu Rozwoju Pieczy Zastępczej w Powiecie Tczewskim.

ANALIZA DANYCH

Obecny Powiatowy Program Rozwoju Pieczy Zastępczej w Powiecie Tczewskim obowiązuje od 2015 r. Został on zmodyfikowany w porównaniu z latami ubiegłymi, więc nie jest możliwe odniesienie większości danych statystycznych do lat ubiegłych.

Program ma na celu usystematyzowanie działań szczebla powiatowego skierowanych do rodzin zastępczych oraz dzieci umieszczonych w pieczy zastępczej, zarówno rodzinnej, jak i instytucjonalnej. Działania skierowane do rodzin biologicznych dotyczą wzmocnienia ich kompetencji i utrzymanie więzi z dziećmi. Praca z młodzieżą przebywającą i opuszczającą system pieczy zastępczej ma pomóc w lepszym przygotowaniu jej do samodzielnego życia.

Z analizy przedstawionych danych wynika, iż **liczba rodzin zastępczych na terenie powiatu tczewskiego utrzymuje się na tym samym poziomie** (2014 r. - 139 rodziny, 2015 r. - 142. Są to dane na dzień 31 grudnia każdego roku). Dominują rodziny zastępcze spokrewnione z dzieckiem, czyli stanowione przez dziadków lub pełnoletnie rodzeństwo wychowanka. Łącznie w rodzinach zastępczych na koniec roku przebywało 195 dzieci.

Z w/w rodzin aż **89 środowisk** w ciągu roku udało się objąć **wsparciem koordynatora rodzinnej pieczy zastępczej** (w 2014 r. 80 rodzin). Zauważalnym jest duże zapotrzebowanie na działania koordynatorów, gdyż często rodziny nie potrafią poradzić sobie we własnym zakresie z problemami związanymi z pełnieniem funkcji rodziny zastępczej. Dotyczy to przede wszystkim spokrewnionych rodzin zastępczych.

W ubiegłym roku **przeszkolono** programem dla kandydatów do pełnienia funkcji rodziny zastępczej niezawodowej **11 osób (9 rodzin)**: 9 osób (7 rodzin) zobowiązanych do ukończenia szkolenia postanowieniem sądowym oraz dwie osoby (2 rodziny) będące zainteresowane podjęciem współpracy jako rodzina zastępcza niezawodowa. Dodatkowo **2 osoby (1 rodzina)** przeszkolono w związku z **przekwalifikowaniem na rodzinny dom dziecka. Udało się pozyskać jedną zawodową rodzinę zastępczą** poza powiatem tczewskim, zgodnie z limitem na rok 2015 określonym w Programie. **Przekwalifikowano także jedną z zawodowych rodzin zastępczych w rodzinny dom dziecka.**

Przeprowadzono również **cztery szkolenia specjalistyczne wzbogacające wiedzę istniejących rodzin zastępczych**, w których wzięły udział **48 osób**. Dodatkowo **59 osób** z rodzin zastępczych skorzystało z **indywidualnego poradnictwa i wsparcia specjalistycznego**. Rodziny mają także możliwość **uczestniczenia w grupach wsparcia** (w 2015 r odbyło się 9 spotkań, w których uczestniczyło 11 osób).

Liczba wychowanków rodzin zastępczych oraz placówek opiekuńczo - wychowawczych, którym przyznano pomoc pieniężną na usamodzielnienie i kontynuowanie nauki oraz pomoc rzeczową w 2015 r. wyniosła **60 osób**, a więc spadła porównaniu z rokiem poprzednim o 21 osób (w 2014 r. - 81). Usamodzielniani wychowankowie pieczy chętnie korzystają z **indywidualnego wsparcia** w ramach pracy socjalnej i wsparcia psychologicznego (**96 osób w 2015 r.**, w 2014 r. - 59 osób).

W celu zwiększenia efektywności podejmowanych działań organizowane są przez PCPR w Tczewie, jako organizatora rodzinnej pieczy zastępczej, **spotkania Zespołu ds. pieczy zastępczej**, mające na celu m.in. ocenę sytuacji dzieci umieszczonych w pieczy zastępczej (**144 zespoły**). Biorą w nich udział przedstawiciele różnych jednostek i instytucji pracujących na rzecz dobra dzieci i rodziny. Dodatkowo mając na uwadze podnoszenie kwalifikacji kadr jednostek pomocy społecznej i kadr współpracujących w 2015 r. PCPR w Tczewie zorganizował szkolenie skierowane m.in. do pracowników ośrodków pomocy społecznej i koordynatorów rodzinnej pieczy zastępczej z zakresu „Przeciwdziałania wypaleniu rodzicielskiemu”.

Zebrane dane wyraźnie wskazują na konieczność dalszej realizacji działań zawartych w Powiatowym Programie Rozwoju Pieczy Zastępczej w Powiecie Tczewskim na lata 2015 - 2017.

Sporządziła:

Katarzyna Wróbel

Z-ca Dyrektora PCPR w Tczewie

Raport z realizacji w 2015 r. Powiatowego Programu przeciwdziałania przemocy w rodzinie oraz ochrony ofiar przemocy w rodzinie w powiecie tczewskim na lata 2014 – 2020 wraz z Powiatowym Programem działań profilaktycznych mających na celu udzielanie specjalistycznej pomocy, zwłaszcza w zakresie promowania i wdrażania prawidłowych metod wychowawczych w rodzinach zagrożonych przemocą

Cel szczegółowy nr 1: Podejmowanie działań mających na celu zwiększenie wiedzy na temat zjawiska przemocy w rodzinie i przemocy rówieśniczej oraz promowanie zachowań alternatywnych wobec przemocy

Kierunki działań	Realizatorzy	Wskaźniki	Liczba
1. Organizacja zajęć profilaktycznych dla młodzieży w szkołach gimnazjalnych i ponadgimnazjalnych poprzez pogadanki, prelekcje, warsztaty, programy profilaktyczne	- PCPR, w tym Wydział Interwencji Kryzysowej - Komenda Powiatowa Policji - Prokuratura Rejonowa - placówki oświatowe - Centrum Administracyjne Placówek Opiekuńczo-Wychowawczych	liczba zrealizowanych spotkań z młodzieżą	430
		liczba osób uczestniczących w spotkaniach	6999
		liczba realizowanych programów profilaktycznych	27
		liczba zorganizowanych spotkań	432
2. Organizacja spotkań na temat działań propagujących pozytywne postawy w stosunkach międzyludzkich	- Poradnia Psychologiczno – Pedagogiczna - Ognisko Wychowawcze - organizacje pozarządowe	liczba rodziców uczestniczących w spotkaniach	529
3. Organizacja grup edukacyjnych dla rodziców oraz prowadzenie indywidualnych rozmów		liczba spotkań	486
4. Organizacja czasu wolnego młodzieży poprzez kółka zainteresowań, wyjazdy integracyjne i inne imprezy promujące zachowania alternatywne do przemocowych		liczba zrealizowanych godzin edukacyjnych	11105
		liczba zorganizowanych wyjazdów	601

5. Wspieranie samorozwoju osobowościowego poprzez grupy wsparcia i samorozwoju	liczba osób uczestniczących w spotkaniach	283
	liczba spotkań	171

Cel szczegółowy nr 2: Podnoszenie jakości pracy służb zajmujących się przeciwdziałaniem przemocy w rodzinie

Kierunki działań	Realizatorzy	Wskaźniki	Liczba
1. Superwizje dla osób zaangażowanych w proces pomagania	- PCPR, w tym Wydział Interwencji Kryzysowej - Komenda Powiatowa Policji	liczba spotkań	40
		liczba osób uczestniczących w spotkaniach	53
2. Wymiana informacji między podmiotami działającymi w obszarze przeciwdziałania przemocy w rodzinie	- Prokuratura Rejonowa - placówki oświatowe - Centrum Administracyjne	liczba spotkań przedstawicieli podmiotów działających w obszarze przeciwdziałania przemocy w rodzinie	430
3. Umożliwienie osobom zajmującym się przeciwdziałaniem przemocy w rodzinie podnoszenia kompetencji	-Placówek Opiekuńczo-Wychowawczych - Poradnia Psychologiczno – Pedagogiczna - Ognisko Wychowawcze	liczba osób uczestniczących w szkoleniach z zakresu przemocy	418

Cel szczegółowy nr 3: Zwiększenie skuteczności podejmowanych działań w zakresie udzielania pomocy osobom dotkniętym przemocą w rodzinie

Kierunki działań	Realizatorzy	Wskaźniki	Liczba
1. Zapewnianie specjalistycznej pomocy w formie wsparcia indywidualnego osobom dotkniętym przemocą w rodzinie	- PCPR, w tym Wydział Interwencji Kryzysowej - Komenda Powiatowa Policji	liczba udzielonych porad	513
		liczba osób, które skorzystały z pomocy	353
2. Organizowanie grup wsparcia dla osób doświadczających przemocy	- Prokuratura Rejonowa - placówki oświatowe - Centrum Administracyjne Placówek Opiekuńczo-Wychowawczych	liczba osób uczestniczących w spotkaniach	11
		liczba spotkań	13
3. Utworzenie Specjalistycznego Ośrodka Wsparcia dla Osób Doświadczających Przemocy	- Poradnia Psychologiczno – Pedagogiczna	powstanie i funkcjonowanie SOW	Nie utworzono
4. Udostępnianie informacji o instytucjach udzielających pomocy w sytuacjach doświadczenia przemocy w rodzinie	- Ognisko Wychowawcze - organizacje pozarządowe	liczba udostępnionych materiałów informacyjnych	1120
		liczba artykułów w prasie, na stronach internetowych	32
		liczba instytucji udzielających informacji	51

Cel szczegółowy nr 4: Redukcja zachowań agresywnych i nabycie nowych umiejętności służących rozwiązywaniu konfliktów, sporów w rodzinach bez użycia przemocy

Kierunki działań	Realizatorzy	Wskaźniki	Liczba
1. Zapewnianie specjalistycznej pomocy w formie wsparcia indywidualnego osobom stosującym przemoc wobec najbliższych	- PCPR, w tym Wydział Interwencji Kryzysowej - Komenda Powiatowa Policji	liczba udzielonych porad	236
2. Realizacja programu korekcyjno – edukacyjnego dla sprawców przemocy	- Prokuratura Rejonowa - placówki oświatowe - Centrum	liczba osób uczestniczących w spotkaniach liczba spotkań	23 124
3. Działania prowadzone przez kuratorów sądowych	Administracyjne Placówek Opiekuńczo-	liczba nadzorów kuratorskich nad osobami stosującymi przemoc	11
4. Podejmowanie czynności prawnych wynikających z przepisów prawa	Wychowawczych - Poradnia Psychologiczno – Pedagogiczna - Ognisko Wychowawcze	liczba interwencji liczba wszczętych postępowań liczba spraw skierowanych do sądu liczba wszczętych procedur Niebieskiej Karty	1553 229 52 212

Raport z realizacji w 2015 r. Powiatowego Programu działań profilaktycznych mających na celu udzielanie specjalistycznej pomocy, zwłaszcza w zakresie promowania i wdrażania prawidłowych metod wychowawczych w rodzinach zagrożonych przemocą

Cel	działania	wskaźnik	realizatorzy	liczba
<i>Podjęmowanie działań służących zwiększeniu wiedzy na temat zjawiska przemocy w rodzinie oraz promowanie zachowań alternatywnych wobec przemocy poprzez inicjatywy skierowane do młodzieży oraz rodzin i osób z terenu powiatu tczewskiego</i>	Organizacja zajęć profilaktycznych dla młodzieży w szkołach gimnazjalnych i ponadgimnazjalnych w formie pogadarek, prelekcji, warsztatów, programów profilaktycznych (c1,dz1)	Liczba zrealizowanych spotkań z młodzieżą	placówki oświatowe, PCPR, w tym WIK, PP-P, CAPO-W, Ognisko Wychowawcze, organizacje pozarządowe, KPP, Prokuratura Rejonowa	430
		Liczba osób uczestniczących w spotkaniach		6999
		Liczba realizowanych programów profilaktycznych		27
	Wdrażanie programów o tematyce przeciwdziałania przemocy (c1, dz1)	Liczba realizowanych programów profilaktycznych	placówki oświatowe, PCPR, w tym WIK, PP-P, CAPO-W, Ognisko Wychowawcze, organizacje pozarządowe, KPP, Prokuratura Rejonowa	27
	Organizacja spotkań na temat działań propagujących pozytywne postawy w stosunkach międzyludzkich (c1, dz2)	Liczba zorganizowanych spotkań	placówki oświatowe, PCPR, w tym WIK, PP-P, CAPO-W, Ognisko Wychowawcze, organizacje pozarządowe, KPP, Prokuratura Rejonowa	432
	Organizacja grup edukacyjnych dla rodziców i rozmów indywidualnych (c1, dz3)	Liczba rodziców uczestniczących w spotkaniach	placówki oświatowe, PCPR, w tym WIK, PP-P, CAPO-W, Ognisko Wychowawcze, organizacje pozarządowe, KPP, Prokuratura Rejonowa	529
Liczba spotkań		486		

Psychoedukacja rodziców podczas wywiadówek (c1, dz3)	Liczba rodziców uczestniczących w spotkaniach	placówki oświatowe, PCPR, w tym WIK, PP-P, CAPO-W,	529
	Liczba spotkań	Ognisko Wychowawcze, organizacje pozarządowe, KPP, Prokuratura Rejonowa	486
Indywidualne poradnictwo dla młodzieży oraz pomoc w sytuacjach kryzysowych (c3, dz1+c4,dz1)	Liczba spotkań	PCPR, w tym WIK, KPP, Prokuratura Rejonowa, placówki oświatowe CAPO-W, PP-P, Ognisko Wychowawcze, organizacje pozarządowe	749
Organizacja czasu wolnego młodzieży w formie kółek zainteresowań, wyjazdów integracyjnych i innych imprez propagujących zachowania alternatywne wobec przemocy (c1, dz4)	Liczba zrealizowanych godzin edukacyjnych	PCPR, w tym WIK, KPP, Prokuratura Rejonowa, placówki oświatowe,	11105
	Liczba zorganizowanych wyjazdów	CAPO-W, PP-P Ognisko Wychowawcze, organizacje pozarządowe	601
Wspieranie samorozwoju osobowościowego w formie grup motywacyjnych i samorozwoju (c1, dz5)	Liczba osób uczestniczących w spotkaniach	PCPR, w tym WIK, KPP, Prokuratura Rejonowa	283
	Liczba spotkań	placówki oświatowe, CAPO-W, PP-P, Ognisko Wychowawcze, organizacje pozarządowe	171

Uwaga! Dane dotyczące realizacji w 2015 r. Powiatowego Programu Przeciwdziałania Przemocy w Rodzinie oraz Ochrony Ofiar Przemocy w Rodzinie w Powiecie Tczewskim na lata 2014 – 2020 wraz z Powiatowym Programem działań profilaktycznych mających na celu udzielanie specjalistycznej pomocy, zwłaszcza w zakresie promowania i wdrażania prawidłowych metod wychowawczych w rodzinach zagrożonych przemocą dotyczą jednostek szczebla powiatowego, a także wszystkich szkół i organizacji pozarządowych z terenu powiatu. Nie uzyskano informacji od żadnej organizacji pozarządowej. Także nie wszystkie szkoły przesłały sprawozdanie z podejmowanych działań. Statystyki prowadzone przez Poradnię Psychologiczno – Pedagogiczną w Tczewie nie zawierają wyszczególnienia dotyczącego zjawiska przemocy.

ANALIZA DANYCH OBU PROGRAMÓW:

Dokonując analizy uzyskanych od realizatorów Powiatowego Programu Przeciwdziałania Przemocy w Rodzinie oraz Ochrony Ofiar Przemocy w Rodzinie w Powiecie Tczewskim na lata 2014 – 2020 wraz z Powiatowym Programem działań profilaktycznych mających na celu udzielanie specjalistycznej pomocy, zwłaszcza w zakresie promowania i wdrażania prawidłowych metod wychowawczych w rodzinach zagrożonych przemocą danych statystycznych za 2015 r. zaobserwować można utrzymujące się duże zapotrzebowanie na ujęte w nim inicjatywy dotyczące przeciwdziałania przemocy i pomocy osobom uwikłanym w przemoc.

Najwięcej osób uczestniczyło w spotkaniach realizowanych w ramach **celu szczegółowego „Podejmowanie działań mających na celu zwiększenie wiedzy na temat zjawiska przemocy w rodzinie i przemocy rówieśniczej oraz promowanie zachowań alternatywnych wobec przemocy”**, zwłaszcza w zakresie organizacji zajęć profilaktycznych oraz organizacji czasu wolnego dla młodzieży. W ramach **zajęć profilaktycznych** realizowanych poprzez pogadanki, prelekcje, warsztaty i programy profilaktyczne **odbyło się 430 spotkań (w 2014 r. 490)**, w których uczestniczyło **6999 osób (w 2014 r. - 8211)**. Natomiast w ramach **organizacji czasu wolnego** poprzez kółka zainteresowań, wyjazdy integracyjne i inne imprezy promujące zachowania alternatywne **zrealizowano 11105 godzin edukacyjnych w 2014 r. - 10722) i odbyły się 601 wyjazdy (w 2014 r. - 298)**. W 2015 r. do **529 rodziców** spadła liczba osób uczestniczących w **486 spotkaniach w ramach grup edukacyjnych i spotkań indywidualnych** (analogicznie w 2014 r. 685 rodziców – 605 spotkań). Z posiadanych informacji wynika dodatkowo, iż w opinii specjalistów pracujących z rodzinami, zapotrzebowanie na grupy edukacyjne dla rodziców jest bardzo duże, jednakże osoby, których te działania dotyczą, czyli rodzice niezbyt chętnie uczestniczą w spotkaniach grupowych, częściej wolą spotykać się indywidualnie.

W ramach celu szczegółowego 2: **„Podnoszenie jakości pracy służb zajmujących się przeciwdziałaniem przemocy w rodzinie”** zauważalnym jest wzrost spotkań przedstawicieli podmiotów działających w obszarze przeciwdziałania przemocy w rodzinie (w 2014 r. - **174 spotkania**, natomiast w 2015 r. - **430 spotkań**) oraz zwiększenie liczby osób uczestniczących w szkoleniach z zakresu przemocy (w 2014 r. **170 osób**, w 2015 r. - **418**). Systematyczne podnoszenie kompetencji kadry, ilość organizowanych szkoleń skutkuje wzrostem profesjonalizmu osób zajmujących się problematyką przemocy w rodzinie.

Zwrócić należy także uwagę na spadek liczby osób, które skorzystały ze specjalistycznej pomocy w formie wsparcia indywidualnego osobom dotkniętym przemocą w rodzinie (w 2014 r. skorzystało z niej **1122 osoby, którym udzielono 1350 porad**, natomiast w 2015 r. **353 osób** skorzystało z **513 porad**). Działanie to mieści się w ramach celu szczegółowego 3: **„Zwiększenie skuteczności podejmowanych działań w zakresie udzielania pomocy osobom dotkniętym przemocą w rodzinie”**.

W ramach realizacji celu szczegółowego 4: **„Redukcja zachowań agresywnych i nabycie nowych umiejętności służących rozwiązywaniu konfliktów, sporów w rodzinach bez użycia przemocy”** nastąpił spadek udzielonych porad w ramach specjalistycznej pomocy w formie wsparcia indywidualnego osobom stosującym przemoc wobec najbliższych (z **245 w 2014 r. do 236 w 2015 r.**), a także wzrost osób uczestniczących w programie korekcyjno – edukacyjnym dla sprawców przemocy, który jest finansowany z funduszy otrzymywanych z budżetu państwa (18 osób w 2014 r. i **23 osoby w 2015 r.**). Wzrost liczby osób korzystających z pomocy z uwagi na stosowanie przemocy z jednej strony może świadczyć o skuteczności służb pracujących z tymi osobami, a z drugiej strony może wskazywać na zwiększenie świadomości sprawców przemocy

co do konieczności szukania pomocy.

Nie zostało zrealizowane działanie „Utworzenie Specjalistycznego Ośrodka Wsparcia dla ofiar przemocy w rodzinie”, gdyż zauważalne jest **znikome zapotrzebowanie na powstanie takiego Ośrodka**. W razie potrzeby mieszkańcy powiatu tczewskiego w tym zakresie mogą korzystać z Ośrodka w Rusocinie (powiat gdański) – w roku sprawozdawczym pracownicy Wydziału Interwencji Kryzysowej Powiatowego Centrum Pomocy Rodzinie w Tczewie wskazali taką możliwość czterem osobom.

Przeciwdziałanie przemocy w rodzinie oraz pomoc osobom uwikłanym w zjawisko przemocy jest ważnym aspektem działań wszystkich jednostek oraz osób, które są zaangażowane w pracę z ludźmi, co w powiecie tczewskim jest bardzo widoczne poprzez różnorodność i mnogość działań realizowanych w tym zakresie. Podejmowane działania uświadamiają społeczeństwu, iż nie można być obojętnym na przemoc, a żadna osoba nie pozostaje bez pomocy. Jednym z takich działań mającym na celu nagłośnienie konieczności reagowania na przemoc była organizacja w grudniu 2015 r. III Marszu „Białej wstążki” w ramach kampanii ONZ „16 Dni Akcji Przeciwko Przemocy ze Względu na Płeć”. Uczestniczyło w nim około 400 osób – przede wszystkim uczniów szkół ponadgimnazjalnych z terenu miasta Tczewa.

Sporządziła:

Katarzyna Wróbel

Z-ca Dyrektora PCPR w Tczewie