

Projekt

z dnia

17 grudnia 2015 r.

Zatwierdzony przez

Rada Powiatu Tczewskiego

**UCHWAŁA NR .....**  
**RADY POWIATU TCZEWSKIEGO**

z dnia ..... 2015 r.

**zmieniająca uchwałę Nr III/24/2015 Rady Powiatu Tczewskiego z dnia 27 stycznia 2015 roku w sprawie przyjęcia wieloletniej prognozy finansowej Powiatu Tczewskiego na lata 2015-2025**

Na podstawie art. 226, art. 227 ustawy z dnia 27 sierpnia 2009 r. o finansach publicznych (Dz. U. z 2013 r. poz. 885, poz. 938, poz. 1646, z 2014 r. poz. 379, poz. 911, poz. 1146, poz. 1626, poz. 1877, z 2015 r. poz. 238, poz. 532, poz. 1117, poz. 1130, poz. 1190, poz. 1358, poz. 1513, poz. 1854) Rada Powiatu Tczewskiego

**uchwała, co następuje:**

§ 1. W uchwale Nr III/24/2015 Rady Powiatu Tczewskiego z dnia 27 stycznia 2015 roku w sprawie przyjęcia wieloletniej prognozy finansowej Powiatu Tczewskiego na lata 2015-2025, zmienionej uchwałą Nr IV/30/2015 Rady Powiatu Tczewskiego z dnia 24 lutego 2015 roku, uchwałą Nr V/37/2015 Rady Powiatu Tczewskiego z dnia 24 marca 2015 roku, uchwałą Nr VII/44/2015 Rady Powiatu Tczewskiego z dnia 26 maja 2015 roku, uchwałą Nr VIII/53/2015 Rady Powiatu Tczewskiego z dnia 23 czerwca 2015 roku, uchwałą Nr IX/61/2015 Rady Powiatu Tczewskiego z dnia 25 sierpnia 2015 roku, uchwałą Nr X/66/2015 Rady Powiatu Tczewskiego z dnia 29 września 2015 roku, uchwałą Nr XI/77/2015 Rady Powiatu Tczewskiego z dnia 27 października 2015 roku, uchwałą Nr XII/87/2015 Rady Powiatu Tczewskiego z dnia 30 listopada 2015 roku załącznik Nr 1 otrzymuje brzmienie, jak w załączniku Nr 1 do niniejszej uchwały.

§ 2. Uchwała wchodzi w życie z dniem podjęcia i podlega ogłoszeniu na tablicy ogłoszeń Starostwa Powiatowego w Tczewie.

nie wnoszę zastrzeżeń  
formalno - prawnych

**RADCA PRAWNY**  
mgr Antoni Pietrzak



## Uzasadnienie

W myśl przepisów ustawy z dnia 27 sierpnia 2009 roku o finansach publicznych, jednostki samorządu terytorialnego zobowiązane zostały do tworzenia nowego dokumentu określającego ramy prowadzonej polityki finansowej w perspektywie dłuższej niż rok. Dokumentem tym, przybierającym postać uchwały, jest Wieloletnia Prognoza Finansowa. W Powiecie Tczewskim od dnia 27 stycznia 2015 roku obowiązuje uchwała Nr III/24/2015 Rady Powiatu Tczewskiego w sprawie przyjęcia wieloletniej prognozy finansowej Powiatu Tczewskiego na lata 2015-2025, zmieniona uchwałą Nr IV/30/2015 Rady Powiatu Tczewskiego z dnia 24 lutego 2015 roku, uchwałą Nr V/37/2015 Rady Powiatu Tczewskiego z dnia 24 marca 2015 roku, uchwałą Nr VII/44/2015 Rady Powiatu Tczewskiego z dnia 26 maja 2015 roku, uchwałą Nr VIII/53/2015 Rady Powiatu Tczewskiego z dnia 23 czerwca 2015 roku, uchwałą Nr IX/61/2015 Rady Powiatu Tczewskiego z dnia 25 sierpnia 2015 roku, uchwałą Nr X/66/2015 Rady Powiatu Tczewskiego z dnia 29 września 2015 roku, uchwałą Nr XI/77/2015 Rady Powiatu Tczewskiego z dnia 27 października 2015 roku, uchwałą Nr XII/87/2015 Rady Powiatu Tczewskiego z dnia 30 listopada 2015 roku.

W myśl art. 229 ustawy z dnia 27 sierpnia 2009 roku o finansach publicznych, wartości przyjęte w wieloletniej prognozie finansowej i budżecie jednostki samorządu terytorialnego powinny być zgodne co najmniej w zakresie wyniku budżetu i związanych z nim kwot przychodów i rozchodów oraz długu jednostki samorządu terytorialnego.

Mając powyższe na uwadze podjęcie niniejszej uchwały jest uzasadnione.

**STAROSTA**

*Tadeusz Dziwonek*  
Tadeusz Dziwonek

**WNOSZE NA POSIEDZENIE**  
Zarządu Powiatu Tczewskiego.

Tczew, dnia.....

podpis.....  
*[Signature]*

**NACZELNIK**  
Wydziału Finansów

*Grażyna Juszczak*  
Grażyna Juszczak




## OBJAŚNIENIA

Zmiany do uchwały Nr III/24/2015 Rady Powiatu Tczewskiego z dnia 27 stycznia 2015 roku w sprawie przyjęcia wieloletniej prognozy finansowej Powiatu Tczewskiego na lata 2015-2025, zmienionej uchwałą Nr IV/30/2015 Rady Powiatu Tczewskiego z dnia 24 lutego 2015 roku, uchwałą Nr V/37/2015 Rady Powiatu Tczewskiego z dnia 24 marca 2015 roku, uchwałą Nr VII/44/2015 Rady Powiatu Tczewskiego z dnia 26 maja 2015 roku, uchwałą Nr VIII/53/2015 Rady Powiatu Tczewskiego z dnia 23 czerwca 2015 roku, uchwałą Nr IX/61/2015 Rady Powiatu Tczewskiego z dnia 25 sierpnia 2015 roku, uchwałą Nr X/66/2015 Rady Powiatu Tczewskiego z dnia 29 września 2015 roku, uchwałą Nr XI/77/2015 Rady Powiatu Tczewskiego z dnia 27 października 2015 roku, uchwałą Nr XII/87/2015 Rady Powiatu Tczewskiego z dnia 30 listopada 2015 roku, dokonuje się w związku z koniecznością zaktualizowania załącznika nr 1, w zakresie dochodów, wydatków budżetowych, według planowanych wielkości, ujętych w projekcie zmiany uchwały budżetowej na 2015 rok, objętej porządkiem sesji Rady Powiatu, planowanej na dzień 29 grudnia 2015 roku.

Mając powyższe na uwadze podjęcie niniejszej uchwały jest uzasadnione.

KLUCZNIK  
Wydziału Finansów

Grzegorz Kluczyński





# Wieloletnia Prognoza Finansowa

1)  
Załącznik nr 1

do uchwały Rady Powiatu Tczewskiego Nr III/24/2015 z dnia 27 stycznia 2015 roku  
zmieniony uchwałą Rady Powiatu Tczewskiego Nr ..... z dnia .....

Wyszczególnienie	Dochoy ogółem <sup>x</sup>	z tego:										w tym:	
		1.1	1.1.1	1.1.1.1	1.1.1.2	1.1.2	1.1.3	1.1.3.1	1.1.4	1.1.5	1.2	1.2.1	1.2.2
Lp	1	1.1	1.1.1	1.1.1.1	1.1.1.2	1.1.3	1.1.3.1	1.1.4	1.1.5	1.2	1.2.1	1.2.2	
Formuła	[1.1]+[1.2]												
Wykonanie 2012	117 551 498,06	111 626 006,85	13 915 397,00	1 117 876,46	1 117 876,46	3 863 263,70	0,00	53 598 662,00	22 674 046,99	5 925 491,21	2 945,00	5 670 700,69	
Wykonanie 2013	120 573 675,92	117 786 045,51	15 143 251,00	951 380,04	951 380,04	3 513 381,51	0,00	54 193 713,00	23 137 046,23	2 787 630,41	15 277,50	2 567 459,79	
Plan 3 kw. 2014	154 526 439,00	119 220 162,00	16 223 933,00	1 225 000,00	1 225 000,00	3 748 992,00	0,00	55 904 940,00	22 716 690,00	35 306 277,00	6 338 658,00	28 919 946,00	
Wykonanie 2014	146 651 408,35	121 170 694,71	16 403 999,00	1 333 827,35	1 333 827,35	3 870 856,52	0,00	55 919 940,00	22 816 515,41	25 480 713,64	1 785,45	25 431 255,89	
2015	137 276 426,00	122 049 456,00	17 375 540,00	1 225 000,00	1 225 000,00	3 949 832,00	0,00	56 787 949,00	22 637 913,00	15 226 970,00	5 016 808,00	10 210 162,00	
2016	121 278 298,00	121 278 298,00	0,00	0,00	0,00	0,00	0,00	0,00	0,00	0,00	0,00	0,00	
2017	125 087 651,00	125 087 651,00	0,00	0,00	0,00	0,00	0,00	0,00	0,00	0,00	0,00	0,00	
2018	129 264 735,00	129 264 735,00	0,00	0,00	0,00	0,00	0,00	0,00	0,00	0,00	0,00	0,00	
2019	133 548 031,00	133 548 031,00	0,00	0,00	0,00	0,00	0,00	0,00	0,00	0,00	0,00	0,00	
2020	137 818 272,00	137 818 272,00	0,00	0,00	0,00	0,00	0,00	0,00	0,00	0,00	0,00	0,00	
2021	137 818 272,00	137 818 272,00	0,00	0,00	0,00	0,00	0,00	0,00	0,00	0,00	0,00	0,00	
2022	137 818 272,00	137 818 272,00	0,00	0,00	0,00	0,00	0,00	0,00	0,00	0,00	0,00	0,00	
2023	137 818 272,00	137 818 272,00	0,00	0,00	0,00	0,00	0,00	0,00	0,00	0,00	0,00	0,00	
2024	137 818 272,00	137 818 272,00	0,00	0,00	0,00	0,00	0,00	0,00	0,00	0,00	0,00	0,00	
2025	137 818 272,00	137 818 272,00	0,00	0,00	0,00	0,00	0,00	0,00	0,00	0,00	0,00	0,00	

1) Wzór może być stosowany także w układzie pionowym, w którym poszczególne pozycje są przedstawione w kolumnach, a lata w wierszach.

2) Zgodnie z art. 227 ustawy z dnia 27 sierpnia 2009 r. o finansach publicznych (Dz. U. z 2013 r. poz. 885 z póź. zm.) zwanej dalej „ustawą”, wieloletnia prognoza finansowa obejmuje okres roku budżetowego oraz co najmniej 12 kolejnych lat. W sytuacji dłuższego okresu prognozowania finansowego wzór stosuje się także dla lat wykraczających poza minimalny (4 letni) okres prognozy, wynikający z art. 227 ustawy.

3) W pozycji wykazuje się kwoty wszystkich podatków i opłat pobieranych przez jednostki samorządu terytorialnego, a nie tylko podatków i opłat lokalnych.

TCS


Lp	Wydział	Wydatki ogółem x	Wydatki bieżące x	z tytułu poręczeń i gwarancji				z tego:		Wydatki majątkowe x
				2.1.1	2.1.1.1	2.1.2	2.1.3	w tym:		
								2.1.3.1	2.1.3.1.1	
Formuła		{2.1} + {2.2}								
Wykonanie 2012		122 065 983,27	109 546 436,78	319 267,00	0,00	0,00	900 089,26	0,00	0,00	12 519 546,49
Wykonanie 2013		128 795 586,55	114 758 092,01	0,00	0,00	0,00	689 401,39	0,00	0,00	14 037 494,54
Plan 3 kw. 2014		161 636 334,00	116 793 011,00	295 633,00	0,00	0,00	1 008 518,00	0,00	0,00	44 843 323,00
Wykonanie 2014		128 187 243,09	116 410 472,16	0,00	0,00	0,00	740 950,00	0,00	0,00	11 776 770,93
2015		158 629 876,00	123 308 456,00	78 542,00	0,00	0,00	1 099 540,00	0,00	0,00	35 321 420,00
2016		139 487 826,00	114 175 495,00	270 089,00	0,00	0,00	1 481 273,00	0,00	0,00	25 312 331,00
2017		122 337 651,00	114 164 344,00	260 504,00	0,00	0,00	1 479 707,00	0,00	0,00	8 173 307,00
2018		126 514 735,00	114 987 535,00	252 849,00	0,00	0,00	1 384 247,00	0,00	0,00	11 527 200,00
2019		129 548 031,00	117 349 534,00	0,00	0,00	0,00	1 278 787,00	0,00	0,00	12 198 497,00
2020		133 618 272,00	119 980 852,00	0,00	0,00	0,00	1 134 507,00	0,00	0,00	13 627 320,00
2021		133 118 272,00	119 840 412,00	0,00	0,00	0,00	983 967,00	0,00	0,00	13 277 860,00
2022		133 018 272,00	119 672 012,00	0,00	0,00	0,00	815 567,00	0,00	0,00	13 346 260,00
2023		132 818 272,00	119 487 612,00	0,00	0,00	0,00	641 167,00	0,00	0,00	13 320 660,00
2024		132 718 272,00	119 166 445,00	0,00	0,00	0,00	310 000,00	0,00	0,00	13 551 827,00
2025		132 618 272,00	118 860 445,00	0,00	0,00	0,00	104 000,00	0,00	0,00	13 657 827,00

4) W pozycji wykazuje się kwoty dla lat budżetowych 2013-2018.



Wyszczególnienie	Wynik budżetu *	Przychody x budżetu	Nadwyżka budżetowa z lat ubiegłych	z tego:						Inne przychody niezwiązane z zaciągnięciem długu	na pokrycie deficytu x budżetu	na pokrycie deficytu x budżetu	
				4	4.1	w tym:		4.2	4.3				4.4
						4.1.1	4.2.1						
4	3	4	4.1	4.1.1	4.2	4.2.1	4.3	4.4	4.4.1	4.4.1			
Formula	[1]-[2]	[4.1]+[4.2]+[4.3]+[4.4]											
Wykonanie 2012	-4 514 485,21	13 074 587,24	0,00	0,00	13 074 587,24	4 514 485,21	0,00	0,00	0,00	0,00			
Wykonanie 2013	-8 221 910,63	21 059 302,03	0,00	0,00	7 559 302,03	2 398 273,00	13 500 000,00	0,00	8 000 000,00	0,00			
Plan 3 kw. 2014	-7 109 895,00	7 109 895,00	0,00	0,00	4 109 895,00	4 109 895,00	3 000 000,00	0,00	3 000 000,00	0,00			
Wykonanie 2014	18 464 165,26	8 836 591,40	0,00	0,00	5 836 591,40	5 836 591,40	3 000 000,00	0,00	3 000 000,00	0,00			
2015	-21 353 450,00	21 353 450,00	2 800 756,00	2 800 756,00	4 552 694,00	4 552 694,00	14 000 000,00	0,00	14 000 000,00	0,00			
2016	-18 209 528,00	18 209 528,00	0,00	0,00	18 209 528,00	18 209 528,00	0,00	0,00	0,00	0,00			
2017	2 750 000,00	0,00	0,00	0,00	0,00	0,00	0,00	0,00	0,00	0,00			
2018	2 750 000,00	0,00	0,00	0,00	0,00	0,00	0,00	0,00	0,00	0,00			
2019	4 000 000,00	0,00	0,00	0,00	0,00	0,00	0,00	0,00	0,00	0,00			
2020	4 200 000,00	0,00	0,00	0,00	0,00	0,00	0,00	0,00	0,00	0,00			
2021	4 700 000,00	0,00	0,00	0,00	0,00	0,00	0,00	0,00	0,00	0,00			
2022	4 800 000,00	0,00	0,00	0,00	0,00	0,00	0,00	0,00	0,00	0,00			
2023	5 000 000,00	0,00	0,00	0,00	0,00	0,00	0,00	0,00	0,00	0,00			
2024	5 100 000,00	0,00	0,00	0,00	0,00	0,00	0,00	0,00	0,00	0,00			
2025	5 200 000,00	0,00	0,00	0,00	0,00	0,00	0,00	0,00	0,00	0,00			

5) W pozycji wykazuje się w szczególności kwoty przychodów z tytułu prywatyzacji majątku oraz spłaty pożyczek udzielonych ze środków jednostki.

  
Jabłkowski

Wyszczególnienie	Rozchody x budżetu	Spłaty rat kapitałowych kredytów / pożyczek oraz wykup papierów wartościowych x	z tego:				Inne rozchody niezwiązane ze spłatą długu
			w tym:				
			w tym łączna kwota przypadających na dany rok kwot ustawowych spłaty zobowiązań, o którym mowa w art. 243 ustawy	kwota przypadających na dany rok kwot ustawowych wyłączeń określonych w art. 243 ust. 3 ustawy	kwota przypadających na dany rok kwot ustawowych wyłączeń określonych w art. 243 ust. 3a ustawy	kwota przypadających na dany rok kwot ustawowych wyłączeń innych niż określone w art. 243 ustawy	
Formula	5.1	5.1.1 [5.1.1.1] + [5.1.1.2] + [5.1.1.3]	5.1.1.1	5.1.1.2	5.1.1.3	5.2	
Wykonanie 2012	1 000 800,00	1 000 800,00	0,00	0,00	0,00	0,00	0,00
Wykonanie 2013	7 000 800,00	7 000 800,00	0,00	0,00	0,00	0,00	0,00
Plan 3 kw. 2014	0,00	0,00	0,00	0,00	0,00	0,00	0,00
Wykonanie 2014	0,00	0,00	0,00	0,00	0,00	0,00	0,00
2015	0,00	0,00	0,00	0,00	0,00	0,00	0,00
2016	0,00	0,00	0,00	0,00	0,00	0,00	0,00
2017	2 750 000,00	2 750 000,00	0,00	0,00	0,00	0,00	0,00
2018	2 750 000,00	2 750 000,00	0,00	0,00	0,00	0,00	0,00
2019	4 000 000,00	4 000 000,00	0,00	0,00	0,00	0,00	0,00
2020	4 200 000,00	4 200 000,00	0,00	0,00	0,00	0,00	0,00
2021	4 700 000,00	4 700 000,00	0,00	0,00	0,00	0,00	0,00
2022	4 800 000,00	4 800 000,00	0,00	0,00	0,00	0,00	0,00
2023	5 000 000,00	5 000 000,00	0,00	0,00	0,00	0,00	0,00
2024	5 100 000,00	5 100 000,00	0,00	0,00	0,00	0,00	0,00
2025	5 200 000,00	5 200 000,00	0,00	0,00	0,00	0,00	0,00

6) W pozycji wykazuje się w szczególności: wyłączenia wynikające z art. 36 ustawy z dnia 7 grudnia 2012 r. o zmianie niektórych ustaw w związku z realizacją ustawy budżetowej (Dz.U. poz. 1456 oraz z 2013 r. poz. 1199) oraz kwoty wykupu obligacji przychodowych.

Wyszczególnienie	Kwota długu <sup>x</sup>	Kwota zobowiązań wynikających z przejęcia przez jednostkę samorządu terytorialnego zobowiązań po likwidowanych i przekształcanych jednostkach zaliczanych do sektora finansów publicznych	Relacja zrównoważenia wydatków bieżących, o której mowa w art. 242 ustawy	
			Różnica między dochodami bieżącymi a wydatkami bieżącymi	Różnica między dochodami bieżącymi, skorygowanymi o środki <sup>7)</sup> a wydatkami bieżącymi, pomniejszonymi o wydatki <sup>8)</sup>
Lp	6	7	8.1	8.2
Formuła			[1.1] - [2.1]	[1.1] + [4.1] + [4.2] - [2.1] - [2.1.2b]
Wykonanie 2012	15 000 800,00	0,00	2 079 570,07	15 154 157,31
Wykonanie 2013	21 500 000,00	0,00	3 027 953,50	10 587 255,53
Plan 3 kw. 2014	24 500 000,00	0,00	2 427 151,00	6 537 046,00
Wykonanie 2014	24 500 000,00	0,00	4 760 222,55	10 596 813,95
2015	38 500 000,00	0,00	-1 259 000,00	6 094 450,00
2016	38 500 000,00	0,00	7 102 803,00	25 312 331,00
2017	35 750 000,00	0,00	10 923 307,00	10 923 307,00
2018	33 000 000,00	0,00	14 277 200,00	14 277 200,00
2019	29 000 000,00	0,00	16 198 487,00	16 198 487,00
2020	24 800 000,00	0,00	17 827 320,00	17 827 320,00
2021	20 100 000,00	0,00	17 977 860,00	17 977 860,00
2022	15 300 000,00	0,00	18 146 260,00	18 146 260,00
2023	10 300 000,00	0,00	18 320 660,00	18 320 660,00
2024	5 200 000,00	0,00	18 651 827,00	18 651 827,00
2025	0,00	0,00	18 857 827,00	18 857 827,00

7) Skorygowanie o środki określone w przepisach dotyczących szczególności powiększenia o nadwyżkę budżetową z lat ubiegłych, zgodnie z art. 242 ustawy.  
8) Pomniejszenie wydatków bieżących, zgodnie z art. 36 ust. 1 pkt 1 ustawy z dnia 7 grudnia 2012 r. o zmianie niektórych ustaw w związku z realizacją ustawy budżetowej, dotyczy lat 2013-2015.

Tobiasz

Wyszczególnienie		Wskaznik spłaty zobowiązań									
Wskaznik planowany/ bezrealizowany spłaty zobowiązań o okresie mowa w art. 243 ust. 1 ustawy do dochodów, bez uwzględnienia zobowiązań z tytułu współfinansowania przez jednostkę samorządu terytorialnego, po uwzględnieniu wyłączeń przewidzianych na dany rok.	Wskaznik planowany/ bezrealizowany spłaty zobowiązań o okresie mowa w art. 243 ust. 1 ustawy do dochodów, bez uwzględnienia zobowiązań z tytułu współfinansowania przez jednostkę samorządu terytorialnego, po uwzględnieniu wyłączeń przewidzianych na dany rok.	Kwota zobowiązań z tytułu współfinansowania przez jednostkę samorządu terytorialnego przypadających do spłaty w danym roku budżetowym (zgodnie z art. 244 ustawy)	Wskaznik planowany/ bezrealizowany spłaty zobowiązań o okresie mowa w art. 243 ust. 1 ustawy do dochodów, bez uwzględnienia zobowiązań z tytułu współfinansowania przez jednostkę samorządu terytorialnego, po uwzględnieniu wyłączeń przewidzianych na dany rok.	Wskaznik dochodów budżetowych o pomniejszeniu o dochody ze sprzedaży majątku oraz wydatki budżetu na utrzymanie dla danego roku (wskaznik x jednoczynnik)	Dotychczasowy wskaźnik spłaty zobowiązań określony w art. 243 ustawy, po uwzględnieniu wyłączeń, o plan 3 kwartałów roku poprzedzającego (wskaznik uśredniony w oparciu o średnie arytmetyczne z 3 x poprzedzających lat)	Dotychczasowy wskaźnik spłaty zobowiązań określony w art. 243 ustawy, po uwzględnieniu wyłączeń, o plan 3 kwartałów roku poprzedzającego (wskaznik uśredniony w oparciu o średnie arytmetyczne z 3 x poprzedzających lat)	Informacja o spełnieniu wskazanik spłaty zobowiązań określony w art. 243 ustawy, po uwzględnieniu zobowiązań z tytułu współfinansowania przez jednostkę samorządu terytorialnego oraz po uwzględnieniu wyłączeń, o plan 3 kwartałów roku budżetowy	Informacja o spełnieniu wskazanik spłaty zobowiązań określony w art. 243 ustawy, po uwzględnieniu zobowiązań z tytułu współfinansowania przez jednostkę samorządu terytorialnego oraz po uwzględnieniu wyłączeń, o plan 3 kwartałów roku poprzedzającego, rok budżetowy			
9.1	9.2	9.3	9.4	9.5	9.6	9.6.1	9.7	9.7.1			
Formuła	Formuła		Formuła	Formuła	średnia z trzech poprzedzających lat (9.5)	średnia z trzech poprzedzających lat (9.5)	[9.6] - [9.4]	[9.6.1] - [9.4]			
Wykonanie 2012	1,89%	0,00	1,89%	1,77%	0,00%	0,00%	TAK	TAK			
Wykonanie 2013	6,34%	0,00	6,34%	2,52%	0,00%	0,00%	TAK	TAK			
Plan 3 kw. 2014	0,84%	0,00	0,84%	5,67%	0,00%	0,00%	TAK	TAK			
Wykonanie 2014	0,51%	0,00	0,51%	3,25%	0,00%	0,00%	TAK	TAK			
2015	0,86%	0,00	0,86%	2,74%	3,32%	2,51%	TAK	TAK			
2016	1,44%	0,00	1,44%	5,86%	3,64%	2,84%	TAK	TAK			
2017	3,59%	0,00	3,59%	8,73%	4,76%	3,95%	TAK	TAK			
2018	3,39%	0,00	3,39%	11,04%	5,78%	5,78%	TAK	TAK			
2019	3,95%	0,00	3,95%	12,13%	8,54%	8,54%	TAK	TAK			
2020	3,87%	0,00	3,87%	12,94%	10,63%	10,63%	TAK	TAK			
2021	4,12%	0,00	4,12%	13,04%	12,04%	12,04%	TAK	TAK			
2022	4,07%	0,00	4,07%	13,17%	12,70%	12,70%	TAK	TAK			
2023	4,09%	0,00	4,09%	13,29%	13,05%	13,05%	TAK	TAK			
2024	3,93%	0,00	3,93%	13,53%	13,17%	13,17%	TAK	TAK			
2025	3,85%	0,00	3,85%	13,68%	13,33%	13,33%	TAK	TAK			

9) W pozycji wykazuje się w szczególności wyłączenia wynikające z art. 36 ustawy z dnia 7 grudnia 2012 r. o zmianie niektórych ustaw w związku z realizacją ustawy budżetowej oraz wyłączenia związane z emisją obligacji przychodowych. Identyfikacyjne wyłączenia dotyczą pozycji 9.6.1.

Wyszczególnienie	Przeznaczenie prognozowanej nadwyżki budżetowej <sup>10)</sup>	w tym na:	Informacje uzupełniające o wybranych rodzajach wydatków budżetowych							
			Splaty kredytów, pożyczek i wykup papierów wartościowych	Wydatki bieżące na wynagrodzenia i składki od nich naliczane	Wydatki związane z funkcjonowaniem organów jednostki samorządu terytorialnego <sup>11)</sup>	Wydatki objęte limitem, o którym mowa w art. 226 ust. 3 pkt 4 ustawy	z tego:	Wydatki inwestycyjne <sup>12)</sup> kontynuowane	Nowe wydatki <sup>13)</sup> inwestycyjne	Wydatki majątkowe w formie dotacji
LP	10	10.1	11.1	11.2	11.3	11.3.1	11.3.2	11.4	11.5	11.6
Formuła					[11.3.1] + [11.3.2]					
Wykonanie 2012	0,00	0,00	72 253 608,00	9 995 300,40	13 074 780,00	4 226 405,00	8 848 375,00	0,00	0,00	0,00
Wykonanie 2013	0,00	7 000 800,00	76 202 939,80	10 400 981,88	3 318 352,76	1 398 539,03	1 919 813,73	1 615 397,73	10 941 715,32	1 412 881,49
Plan 3 kw. 2014	0,00	0,00	77 485 805,00	10 321 022,00	4 820 831,00	1 452 382,00	3 368 449,00	3 234 017,00	39 397 306,00	2 212 000,00
Wykonanie 2014	0,00	0,00	77 683 030,51	10 249 072,49	4 374 961,30	1 296 909,86	3 078 051,44	2 572 259,94	7 330 993,76	1 834 517,23
2015	0,00	0,00	82 104 804,00	11 105 706,00	12 165 385,00	902 584,00	11 262 801,00	823 501,00	22 400 692,00	3 110 000,00
2016	0,00	0,00	75 375 878,00	0,00	22 927 377,00	237 377,00	22 690 000,00	0,00	7 061 603,00	0,00
2017	2 750 000,00	2 750 000,00	75 375 878,00	0,00	3 810 000,00	220 000,00	3 590 000,00	0,00	4 942 107,00	0,00
2018	2 750 000,00	2 750 000,00	75 375 878,00	0,00	4 000 000,00	220 000,00	3 780 000,00	0,00	4 569 425,00	0,00
2019	4 000 000,00	4 000 000,00	77 184 899,00	0,00	1 508 000,00	0,00	1 508 000,00	0,00	0,00	0,00
2020	4 200 000,00	4 200 000,00	79 037 337,00	0,00	1 240 000,00	0,00	1 240 000,00	0,00	0,00	0,00
2021	4 700 000,00	4 700 000,00	79 037 337,00	0,00	1 100 000,00	0,00	1 100 000,00	0,00	0,00	0,00
2022	4 800 000,00	4 800 000,00	79 037 337,00	0,00	0,00	0,00	0,00	0,00	0,00	0,00
2023	5 000 000,00	5 000 000,00	79 037 337,00	0,00	0,00	0,00	0,00	0,00	0,00	0,00
2024	5 100 000,00	5 100 000,00	79 037 337,00	0,00	0,00	0,00	0,00	0,00	0,00	0,00
2025	5 200 000,00	5 200 000,00	79 037 337,00	0,00	0,00	0,00	0,00	0,00	0,00	0,00


10) Przeznaczenie nadwyżki budżetowej, inne niż splaty kredytów, pożyczek i wykup papierów wartościowych, wymaga określenia w objaśnieniach do wieloletniej prognozy finansowej.  
11) W pozycji wykazuje się kwoty wydatków w ramach zadań własnych klasyfikowanych w dziale 750- Administracja publiczna w rozdziałach właściwych dla organów i urzędów jednostki samorządu terytorialnego (rozdziały od 75017 do 75023).  
12) W pozycji wykazuje się wartość inwestycji rozpoczętych co najmniej w poprzednim roku budżetowym, którego dotyczy kolumna.  
13) W pozycji wykazuje się wartość nowych inwestycji, które planuje się rozpocząć w roku, którego dotyczy kolumna.

Lp	Finansowanie programów, projektów lub zadań realizowanych z udziałem środków, o których mowa w art. 5 ust. 1 pkt 2 i 3 ustawy											
	w tym:			w tym:			w tym:			w tym:		
	Dochody bieżące na programy, projekty lub zadania finansowane z udziałem środków, o których mowa w art. 5 ust. 1 pkt 2 i 3 ustawy	środki określone w art. 5 ust. 1 pkt 2 ustawy	środki określone w art. 5 ust. 1 pkt 2 ustawy wyliczające zawartych umów na realizację programu, projektu lub zadania	Dochody majątkowe na programy, projekty lub zadania finansowane z udziałem środków, o których mowa w art. 5 ust. 1 pkt 2 i 3 ustawy	środki określone w art. 5 ust. 1 pkt 2 ustawy	środki określone w art. 5 ust. 1 pkt 2 ustawy wyliczające zawartych umów na realizację programu, projektu lub zadania	Wydatki bieżące na programy, projekty lub zadania finansowane z udziałem środków, o których mowa w art. 5 ust. 1 pkt 2 i 3 ustawy	finansowane środkami określonymi w art. 5 ust. 1 pkt 2 ustawy	Wydatki bieżące na realizację programu, projektu lub zadania wynikające wyłącznie z zawartych umów z podmiotem dysponującym środkami, o których mowa w art. 5 ust. 1 pkt 2 ustawy			
Wykonanie 2012	0,00	860 443,00	0,00	0,00	3 565 245,00	0,00	1 603 812,00	0,00				
Wykonanie 2013	1 018 995,12	1 002 252,06	1 002 252,06	475 906,12	475 906,12	943 827,81	943 827,81	943 827,81				
Plan 3 kw. 2014	476 596,00	427 861,00	427 861,00	385 606,00	385 606,00	1 140 894,00	1 054 180,00	1 054 180,00				
Wykonanie 2014	561 986,18	499 891,21	499 891,21	182 793,37	182 793,37	994 677,52	926 670,55	926 670,55				
2015	1 063 070,00	959 529,00	959 529,00	263 148,00	252 923,00	1 015 918,00	908 790,00	908 790,00				
2016	0,00	0,00	0,00	0,00	0,00	0,00	0,00	0,00				
2017	0,00	0,00	0,00	0,00	0,00	0,00	0,00	0,00				
2018	0,00	0,00	0,00	0,00	0,00	0,00	0,00	0,00				
2019	0,00	0,00	0,00	0,00	0,00	0,00	0,00	0,00				
2020	0,00	0,00	0,00	0,00	0,00	0,00	0,00	0,00				
2021	0,00	0,00	0,00	0,00	0,00	0,00	0,00	0,00				
2022	0,00	0,00	0,00	0,00	0,00	0,00	0,00	0,00				
2023	0,00	0,00	0,00	0,00	0,00	0,00	0,00	0,00				
2024	0,00	0,00	0,00	0,00	0,00	0,00	0,00	0,00				
2025	0,00	0,00	0,00	0,00	0,00	0,00	0,00	0,00				

14) W pozycjach 12.1.1.1, 12.2.1.1, 12.3.2, 12.4.2., 12.5.1, 12.6.1, 12.7.1 oraz 12.8.1, wykazuje się wyłącznie kwoty wynikające z umów na realizację programu, projektu lub zadania zawartych na dzień uchwalenia prognozy, a nieplanowanych do zawarcia w okresie prognozy.

Wyszczególnienie	12.4		12.4.1		12.4.2		12.5		12.5.1		12.6		12.7		12.7.1	
	Wydanki majątkowe na programy, projekty lub zadania finansowane z udziałem środków, o których mowa w art. 5 ust. 1 pkt 2 i 3 ustawy	0,00	12.4.1	Wydanki majątkowe na realizację programu, projektu lub zadania wynikające wyłącznie z zawartych umów z podmiotem dysponującym środkami, o których mowa w art. 5 ust. 1 pkt 2 ustawy	12.4.2	Wydanki na wkład krajowy w związku z umową na realizację programu, projektu lub zadania finansowanego z udziałem środków, o których mowa w art. 5 ust. 1 pkt 2 ustawy bez względu na stopień finansowania tymi środkami	12.5	Wydanki na wkład krajowy w związku z umową na realizację programu, projektu lub zadania finansowanego w całości w art. 5 ust. 1 pkt 2 ustawy	12.6	W tym:	W tym:	W tym:	Przychody z tytułu kredytów, pożyczek, emisji papierów wartościowych powołujące w budżecie z mową na realizację projektu, programu lub zadania finansowanego z udziałem środków, o których mowa w art. 5 ust. 1 pkt 2 ustawy bez względu na stopień finansowania tymi środkami	12.7	W tym:	W tym:
Formuła																
Wykonanie 2012	0,00	632 223,00	0,00	0,00	0,00	0,00	0,00	0,00	0,00	0,00	0,00	0,00	0,00	0,00	0,00	0,00
Wykonanie 2013	745 355,78	745 355,78	745 355,78	0,00	0,00	0,00	0,00	0,00	0,00	0,00	0,00	0,00	0,00	0,00	0,00	0,00
Plan 3 kw. 2014	514 141,00	385 606,00	385 606,00	0,00	0,00	0,00	0,00	0,00	0,00	0,00	0,00	0,00	0,00	0,00	0,00	0,00
Wykonanie 2014	505 776,00	379 332,00	379 332,00	0,00	0,00	0,00	0,00	0,00	0,00	0,00	0,00	0,00	0,00	0,00	0,00	0,00
2015	0,00	0,00	0,00	0,00	0,00	0,00	0,00	0,00	0,00	0,00	0,00	0,00	0,00	0,00	0,00	0,00
2016	0,00	0,00	0,00	0,00	0,00	0,00	0,00	0,00	0,00	0,00	0,00	0,00	0,00	0,00	0,00	0,00
2017	0,00	0,00	0,00	0,00	0,00	0,00	0,00	0,00	0,00	0,00	0,00	0,00	0,00	0,00	0,00	0,00
2018	0,00	0,00	0,00	0,00	0,00	0,00	0,00	0,00	0,00	0,00	0,00	0,00	0,00	0,00	0,00	0,00
2019	0,00	0,00	0,00	0,00	0,00	0,00	0,00	0,00	0,00	0,00	0,00	0,00	0,00	0,00	0,00	0,00
2020	0,00	0,00	0,00	0,00	0,00	0,00	0,00	0,00	0,00	0,00	0,00	0,00	0,00	0,00	0,00	0,00
2021	0,00	0,00	0,00	0,00	0,00	0,00	0,00	0,00	0,00	0,00	0,00	0,00	0,00	0,00	0,00	0,00
2022	0,00	0,00	0,00	0,00	0,00	0,00	0,00	0,00	0,00	0,00	0,00	0,00	0,00	0,00	0,00	0,00
2023	0,00	0,00	0,00	0,00	0,00	0,00	0,00	0,00	0,00	0,00	0,00	0,00	0,00	0,00	0,00	0,00
2024	0,00	0,00	0,00	0,00	0,00	0,00	0,00	0,00	0,00	0,00	0,00	0,00	0,00	0,00	0,00	0,00
2025	0,00	0,00	0,00	0,00	0,00	0,00	0,00	0,00	0,00	0,00	0,00	0,00	0,00	0,00	0,00	0,00

15) Przez program, projekt lub zadanie finansowane w co najmniej 60% środkami, o których mowa w art. 5 ust. 1 pkt 2 ustawy, należy rozumieć także taki program, projekt lub zadanie przynoszące dochód, dla których poziom finansowania ze środków, o których mowa w art. 5 ust. 1 pkt 2 ustawy, ustala się po odliczeniu zyskowanego dochodu obliczanego zgodnie z przepisami Unii Europejskiej dotyczącymi takiego programu, projektu lub zadania.



Lp	12.8	12.8.1	13.1	13.2	13.3	13.4	13.5	13.6	13.7	Kwoty dotycząca przejęcia i spłaty zobowiązań po samodzielnych publicznych zakładach opieki zdrowotnej oraz pokrycia ujemnego wyniku	
										w tym:	
Wyszczególnienie	Przychody z tytułu kredytów, pożyczek, emisji papierów wartościowych powiększone w zwięźlu z zawartą po dniu 1 stycznia 2013 r. umową na realizację programu, projektu lub zadania finansowanego w całości lub części przez budżet państwa w art. 5 ust. 1 pkt 2 ustawy	w zwięźlu z już zawartą umową na realizację programu, projektu lub zadania	Kwota zobowiązań wynikających z przejęcia przez jednostkę samorządu terytorialnego zobowiązań po likwidowanych i przekształconych samodzielnych zakładach opieki zdrowotnej	Dochody budżetowe z tytułu dotacji celowej z budżetu państwa, o której mowa w art. 156 ustawy z dnia 15 kwietnia 2011 r. o działalności leczniczej (Dz. U. z 2013 r. poz. 217, z późn. zm.)	Wysokość zobowiązań podlegających umorzeniu, o którym mowa w art. 190 ustawy o działalności leczniczej	Wydatki na spłatę przejętych zobowiązań samodzielnego publicznego zakładu opieki zdrowotnej na zasadach określonych w przepisach o działalności leczniczej	Wydatki na spłatę przejętych zobowiązań samodzielnego publicznego zakładu opieki zdrowotnej na zasadach określonych w przepisach o działalności leczniczej	Wydatki na spłatę zobowiązań samodzielnego publicznego zakładu opieki zdrowotnej 2011 r. na podstawie przepisów o zakładach opieki zdrowotnej	Wydatki bieżące na pokrycie ujemnego wyniku finansowego samodzielnego publicznego zakładu opieki zdrowotnej		
Formuła											
Wykonanie 2012	0,00	0,00	0,00	0,00	0,00	0,00	0,00	0,00	0,00		0,00
Wykonanie 2013	0,00	0,00	0,00	0,00	0,00	0,00	0,00	0,00	0,00		0,00
Plan 3 kw. 2014	0,00	0,00	0,00	0,00	0,00	0,00	0,00	0,00	0,00		0,00
Wykonanie 2014	0,00	0,00	0,00	0,00	0,00	0,00	0,00	0,00	0,00		0,00
2015	0,00	0,00	0,00	0,00	0,00	0,00	0,00	0,00	0,00		0,00
2016	0,00	0,00	0,00	0,00	0,00	0,00	0,00	0,00	0,00		0,00
2017	0,00	0,00	0,00	0,00	0,00	0,00	0,00	0,00	0,00		0,00
2018	0,00	0,00	0,00	0,00	0,00	0,00	0,00	0,00	0,00		0,00
2019	0,00	0,00	0,00	0,00	0,00	0,00	0,00	0,00	0,00		0,00
2020	0,00	0,00	0,00	0,00	0,00	0,00	0,00	0,00	0,00		0,00
2021	0,00	0,00	0,00	0,00	0,00	0,00	0,00	0,00	0,00		0,00
2022	0,00	0,00	0,00	0,00	0,00	0,00	0,00	0,00	0,00		0,00
2023	0,00	0,00	0,00	0,00	0,00	0,00	0,00	0,00	0,00		0,00
2024	0,00	0,00	0,00	0,00	0,00	0,00	0,00	0,00	0,00		0,00
2025	0,00	0,00	0,00	0,00	0,00	0,00	0,00	0,00	0,00		0,00

*psiajk*



Wyszczególnienie	Dane uzupełniające o długi i jego spłacie						Dane dotyczące emitowanych obligacji przychodowych <sup>16)</sup>			
	Splaty rat kapitałowych oraz wykup papierów wartościowych, o których mowa w pkt 5.1., wynikające wyłącznie z tytułu zobowiązań już x zaciągniętych	Kwota długu, którego planowana spłata dokonana się z wydatków budżetu x	Wydatki zmniejszające dług x	spłata zobowiązań wymagalnych z lat poprzednich, innych niż w poz. 14.3.3 x	związane z umowami zaliczonymi do tytułów dłużnych wiczyanych do państwowego długu publicznego	wypłaty z tytułu wymagalnych porceżeń x gwarancji x	Wynik operacji niekasowych wpływających na kwotę długu ( m.in. umorzenia, różnice kursowe) x	Środki z przedsięwzięcia gromadzone na rachunku bankowym	w tym: środki na zaspokojenie roszczeń obligatariuszy x	Wydatki bieżące z tytułu świadczenia emitenta należnego obligatariuszom, nieuwzględniane w limicie spłaty zobowiązań, o którym mowa w art. 243 ustawy
Lp	14.1	14.2	14.3	14.3.1	14.3.2	14.3.3	14.4	15.1	15.1.1	15.2
Formuła										
Wykonanie 2012	1 000 800,00	0,00	0,00	0,00	0,00	0,00	0,00	0,00	0,00	0,00
Wykonanie 2013	7 000 800,00	0,00	0,00	0,00	0,00	0,00	0,00	0,00	0,00	0,00
Plan 3 kw. 2014	0,00	0,00	0,00	0,00	0,00	0,00	0,00	0,00	0,00	0,00
Wykonanie 2014	0,00	0,00	0,00	0,00	0,00	0,00	0,00	0,00	0,00	0,00
2015	0,00	0,00	0,00	0,00	0,00	0,00	0,00	0,00	0,00	0,00
2016	0,00	0,00	0,00	0,00	0,00	0,00	0,00	0,00	0,00	0,00
2017	2 750 000,00	0,00	0,00	0,00	0,00	0,00	0,00	0,00	0,00	0,00
2018	2 750 000,00	0,00	0,00	0,00	0,00	0,00	0,00	0,00	0,00	0,00
2019	3 500 000,00	0,00	0,00	0,00	0,00	0,00	0,00	0,00	0,00	0,00
2020	3 500 000,00	0,00	0,00	0,00	0,00	0,00	0,00	0,00	0,00	0,00
2021	4 000 000,00	0,00	0,00	0,00	0,00	0,00	0,00	0,00	0,00	0,00
2022	4 000 000,00	0,00	0,00	0,00	0,00	0,00	0,00	0,00	0,00	0,00
2023	4 000 000,00	0,00	0,00	0,00	0,00	0,00	0,00	0,00	0,00	0,00
2024	0,00	0,00	0,00	0,00	0,00	0,00	0,00	0,00	0,00	0,00
2025	0,00	0,00	0,00	0,00	0,00	0,00	0,00	0,00	0,00	0,00

\* Informacja o spełnieniu wskaźnika spłaty zobowiązań określonego w art. 243 ustawy po uwzględnieniu zobowiązań związku powstającego przez jednostkę samorządu terytorialnego, oraz po uwzględnieniu ustawowych wyłączeń zostanie automatycznie wygenerowana przez aplikację wskazaną przez Ministra Finansów, o której mowa w § 4 ust. 1 rozporządzenia Ministra Finansów z dnia 10 stycznia 2013 r. w sprawie wieloletniej prognozy finansowej jednostki samorządu terytorialnego (Dz.U. poz. 86, z późn. zm.). Automatyczne wyliczenia danych na podstawie wartości historycznych i prognozowanych przez jednostkę samorządu terytorialnego dotyczą w szczególności także poz. 9.6.-9.6.1 i pozycji z sekcji nr 16.

\*\* Należy wskazać jedną z następujących podstaw prawnych: art. 240a ust. 4 / art. 240a ust. 8 / art. 240b ustawy określającą procedurę jaką objęta jest jednostka samorządu terytorialnego. x - pozycje oznaczone symbolem „x” sporządza się na okres, na który zaciągnięto oraz planuje się zaciągnąć zobowiązania dłużne (prognoza kwoty długu). Okres ten nie podlega wyłączeniu w sytuacji planowania wydatków z tytułu niewymagalnych porceżeń i gwarancji. W przypadku planowania wydatków z tytułu niewymagalnych porceżeń i gwarancji w okresie dłuższym niż okres, na który zaciągnięto oraz planuje się zaciągnąć zobowiązania dłużne, informację o wydatkach z tytułu niewymagalnych porceżeń i gwarancji, wykraczających poza wspomniany okres, należy zamieścić w objaśnieniach do wieloletniej prognozy finansowej. W przypadku, gdy kwoty wydatków wynikające z limitów wydatków na przedsięwzięcia wykraczają poza okres prognozy kwoty długu to pozycje oznaczone symbolem „x” sporządza się do ostatniego roku, na który ustalono limit wydatków na realizację przedsięwzięć

16) Pozycje sekcji 15 są wykazywane wyłącznie przez jednostki samorządu terytorialnego emitujące obligacje przychodowe.

17) Pozycje sekcji 16 wykazują wyłącznie jednostki objęte procedurą wynikającą z art. 240a lub art. 240b ustawy

