

Projekt

z dnia 11 sierpnia 2015 r.

Zatwierdzony przez  
Radę Powiatu Tczewskiego

UCHWAŁA NR .....  
RADY POWIATU TCZEWSKIEGO

z dnia ..... 2015 r.

zmieniająca uchwałę Nr III/24/2015 Rady Powiatu Tczewskiego z dnia 27 stycznia 2015 roku w sprawie przyjęcia wieloletniej prognozy finansowej Powiatu Tczewskiego na lata 2015-2025

Na podstawie art. 226, art. 227, art. 231 ustawy z dnia 27 sierpnia 2009 r. o finansach publicznych (Dz. U. z 2013 r. poz. 885, poz. 938, poz. 1646, z 2014 r. poz. 379, poz. 911, poz. 1146, poz. 1626, poz. 1877, z 2015 r. poz. 532) Rada Powiatu Tczewskiego

**uchwała, co następuje:**

§ 1. W uchwale Nr III/24/2015 Rady Powiatu Tczewskiego z dnia 27 stycznia 2015 roku w sprawie przyjęcia wieloletniej prognozy finansowej Powiatu Tczewskiego na lata 2015-2025, zmienionej uchwałą Nr IV/30/2015 Rady Powiatu Tczewskiego z dnia 24 lutego 2015 roku, uchwałą Nr V/37/2015 Rady Powiatu Tczewskiego z dnia 24 marca 2015 roku, uchwałą Nr VII/44/2015 Rady Powiatu Tczewskiego z dnia 26 maja 2015 roku, uchwałą Nr VIII/53/2015 Rady Powiatu Tczewskiego z dnia 23 czerwca 2015 roku załączniki Nr 1 i Nr 2 otrzymują brzmienie, jak w załącznikach Nr 1 i Nr 2 do niniejszej uchwały.

§ 2. Uchwała wchodzi w życie z dniem podjęcia i podlega ogłoszeniu na tablicy ogłoszeń Starostwa Powiatowego w Tczewie.

nie wnoszę zastrzeżeń  
formalno - prawnych

RADCA PRAWNY  
*Antoni Pletrzak*  
mgr Antoni Pletrzak

( )

( )

## Uzasadnienie

W myśl przepisów ustawy z dnia 27 sierpnia 2009 roku o finansach publicznych, jednostki samorządu terytorialnego zobowiązane zostały do tworzenia nowego dokumentu określającego ramy prowadzonej polityki finansowej w perspektywie dłuższej niż rok. Dokumentem tym, przybierającym postać uchwały, jest Wieloletnia Prognoza Finansowa. W Powiecie Tczewskim od dnia 27 stycznia 2015 roku obowiązuje uchwała Nr III/24/2015 Rady Powiatu Tczewskiego w sprawie przyjęcia wieloletniej prognozy finansowej Powiatu Tczewskiego na lata 2015-2025, zmienionej uchwałą Nr IV/30/2015 Rady Powiatu Tczewskiego z dnia 24 lutego 2015 roku, uchwałą Nr V/37/2015 Rady Powiatu Tczewskiego z dnia 24 marca 2015 roku, uchwałą Nr VII/44/2015 Rady Powiatu Tczewskiego z dnia 26 maja 2015 roku, uchwałą Nr VIII/53/2015 Rady Powiatu Tczewskiego z dnia 23 czerwca 2015 roku.

W myśl art. 229 ustawy z dnia 27 sierpnia 2009 roku o finansach publicznych, wartości przyjęte w wieloletniej prognozie finansowej i budżecie jednostki samorządu terytorialnego powinny być zgodne co najmniej w zakresie wyniku budżetu i związanych z nim kwot przychodów i rozchodów oraz długu jednostki samorządu terytorialnego.

Mając powyższe na uwadze podjęcie niniejszej uchwały jest uzasadnione.

STANISŁAWA  
*[Podpis]*  
Budowlany Działalności

WNOSZĄ NA POSIEDZENIE  
Zarządu Powiatu Tczewskiego,

Tczew, dnia .....

podpis.....  
*[Podpis]*

ZASTĘPCA NACZELNIKA  
Wydziału Finansów

*[Podpis]*  
inż. Maria Jusinska

(

(

f

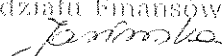
## OBJAŚNIENIA


Zmiany do uchwały Nr III/24/2015 Rady Powiatu Tczewskiego z dnia 27 stycznia 2015 roku w sprawie przyjęcia wieloletniej prognozy finansowej Powiatu Tczewskiego na lata 2015-2025, uchwałą Nr IV/30/2015 Rady Powiatu Tczewskiego z dnia 24 lutego 2015 roku, uchwałą Nr V/37/2015 Rady Powiatu Tczewskiego z dnia 24 marca 2015 roku, uchwałą Nr VII/44/2015 Rady Powiatu Tczewskiego z dnia 26 maja 2015 roku, uchwałą Nr VIII/53/2015 Rady Powiatu Tczewskiego z dnia 23 czerwca 2015 roku, dokonuje się w związku z pismem z dnia 11 sierpnia 2015 roku, złożonym przez Naczelnika Wydziału Inwestycji i Remontów Starostwa Powiatowego w Tczewie.

W związku z powyższym zaktualizowano załącznik nr 1, w zakresie m.in. dochodów, wydatków budżetowych, według planowanych wielkości, ujętych w projekcie zmiany uchwały budżetowej na 2015 rok, objętej porządkiem sesji Rady Powiatu, planowanej na dzień 25 sierpnia 2015 roku.

Ponadto, zaktualizowano również załącznik nr 2, dotyczący planowanych przedsięwzięć (zmiany danych wynikają ze zmian dotyczących planowanych kwot na realizację przedsięwzięcia), dotyczących zadania pn.: „Termomodernizacja i likwidacja barier w poruszaniu się osób niepełnosprawnych w obrębie sali gimnastycznej budynku ZPS w Tczewie”, gdzie łączne nakłady finansowe zaplanowano na kwotę 552.316 zł., z tego: w roku 2014: kwota 16 zł.; w roku 2015: kwota 552.300 zł.

Mając powyższe na uwadze podjęcie niniejszej uchwały jest uzasadnione

ZASTĄPCA NACZELNIKA  
Wydziału Finansów  
  
inż. Maria Jasinska






# Wieloletnia Prognoza Finansowa

1)  
Załącznik nr 1

do uchwały Rady Powiatu Tczewskiego Nr III/24/2015 z dnia 27 stycznia 2015 roku  
zmieniony uchwałą Rady Powiatu Tczewskiego Nr ..... z dnia .....

Wyszczególnienie	Dochody ogółem <sup>x</sup>	Dochody bieżące <sup>x</sup>	w tym:								
			dochody z tytułu udziału we wpływach z podatku dochodowego od osób fizycznych	dochody z tytułu udziału we wpływach z podatku dochodowego od osób prawnych	podatki i opłaty <sup>y)</sup>	z podatku od nieruchomości	z subwencji ogólnej	z tytułu dotacji i środków przeznaczonych na cele bieżące	Dochody <sup>x</sup> majątkowe	ze sprzedaży majątku	z tytułu dotacji oraz środków przeznaczonych na inwestycje
LP	1	1.1	1.1.1	1.1.2	1.1.3	1.1.3.1	1.1.4	1.1.5	1.2	1.2.1	1.2.2
Formuła	[1.1]-(1.2)										
Wykonanie 2012	117 551 498,06	111 628 006,85	13 915 397,00	1 117 876,46	3 883 283,70	0,00	53 598 662,00	22 674 046,99	5 925 491,21	2 945,00	5 670 700,69
Wykonanie 2013	120 573 675,92	117 786 045,51	15 143 251,00	951 380,04	3 513 381,51	0,00	54 193 713,00	23 137 046,23	2 787 630,41	15 277,50	2 567 459,79
Plan 3 kw. 2014	154 526 439,00	119 220 162,00	16 223 933,00	1 225 000,00	3 748 992,00	0,00	55 904 940,00	22 716 690,00	35 306 277,00	6 338 658,00	28 919 946,00
Wykonanie 2014	146 651 408,35	121 170 694,71	16 403 999,00	1 333 827,35	3 670 886,52	0,00	55 919 940,00	22 816 515,41	25 480 713,64	1 785,45	25 431 255,89
2015	137 641 324,00	121 230 828,00	17 375 540,00	1 225 000,00	3 490 302,00	0,00	56 787 949,00	23 000 044,00	16 410 496,00	5 287 590,00	11 122 906,00
2016	121 278 298,00	121 278 298,00	0,00	0,00	0,00	0,00	0,00	0,00	0,00	0,00	0,00
2017	125 087 651,00	125 087 651,00	0,00	0,00	0,00	0,00	0,00	0,00	0,00	0,00	0,00
2018	129 264 735,00	129 264 735,00	0,00	0,00	0,00	0,00	0,00	0,00	0,00	0,00	0,00
2019	133 548 031,00	133 548 031,00	0,00	0,00	0,00	0,00	0,00	0,00	0,00	0,00	0,00
2020	137 818 272,00	137 818 272,00	0,00	0,00	0,00	0,00	0,00	0,00	0,00	0,00	0,00
2021	137 818 272,00	137 818 272,00	0,00	0,00	0,00	0,00	0,00	0,00	0,00	0,00	0,00
2022	137 818 272,00	137 818 272,00	0,00	0,00	0,00	0,00	0,00	0,00	0,00	0,00	0,00
2023	137 818 272,00	137 818 272,00	0,00	0,00	0,00	0,00	0,00	0,00	0,00	0,00	0,00
2024	137 818 272,00	137 818 272,00	0,00	0,00	0,00	0,00	0,00	0,00	0,00	0,00	0,00
2025	137 818 272,00	137 818 272,00	0,00	0,00	0,00	0,00	0,00	0,00	0,00	0,00	0,00

1) Wzór może być stosowany także w układzie pionowym, w którym poszczególne pozycje są przedstawione w kolumnach, a lata w wierszach.  
 2) Zgodnie z art. 227 ustawy z dnia 27 sierpnia 2009 r. o finansach publicznych (Dz. U. z 2013 r. poz. 885 z póź. zm.), zwaną dalej „ustawą”, wieloletnia prognoza finansowa obejmuje okres roku budżetowego oraz co najmniej trzech kolejnych lat w sytuacji dłuższego okresu prognozowania finansowego wzrósł stosuje się także dla lat wykraczających poza minimalny (4 letni) okres prognozy, wynikający z art. 227 ustawy.  
 3) W pozycji wykazuje się kwoty wszystkich podatków i opłat pobieranych przez jednostki samorządu terytorialnego, a nie tylko podatków i opłat lokalnych.

Id: E7BA07A8-AIDD-4CA4-8E58-B00B2CC2C3F9. Projekt  


Wyszczególnienie	Wydatki ogółem <sup>x</sup>	z tego:							Wydatki majątkowe										
		2.1	2.1.1	2.1.1.1	2.1.2	2.1.3	2.1.3.1	w tym:											
								Wydatki bieżące <sup>x</sup>		z tytułu poręczeń i gwarancji	gwarancje i poręczenia podlegające wyłączeniu z limitu spłaty zobowiązań, o którym mowa w art. 243 ustawy	na spłatę przeszłych zobowiązań i odroczonego publicznego zadłużenia (opieki zdrowotnej) przeznaczonych na zasadach określonych w przepisach, o których mowa w art. 243 ustawy, w wysokości w jakiej nie podlegają finansowaniu dobieg z budżetu państwa <sup>4)</sup>	wydatki na obsługę długu	odsetki i dyskonto określone w art. 243 ust. 1 ustawy <sup>x</sup>	odsetki i dyskonto podlegające wyłączeniu z limitu spłaty zobowiązań, o którym mowa w art. 243 ustawy, z tytułu zobowiązań zaciągniętych na wkład krajowy <sup>x</sup>				
2	2.1.1	2.1.1.1	2.1.2	2.1.3	2.1.3.1	2.1.3.1.1	2.1.3.1.2	2.2											
Formuła	{2.1} + {2.2}																		
Wykonanie 2012	122 065 983,27	109 546 436,78	319 267,00	0,00	x	900 089,26	900 089,26	0,00	0,00	0,00	0,00	0,00	0,00	0,00	0,00	0,00	0,00	0,00	12 519 546,49
Wykonanie 2013	128 795 586,55	114 758 092,01	0,00	0,00	x	689 401,39	689 401,39	0,00	0,00	0,00	0,00	0,00	0,00	0,00	0,00	0,00	0,00	0,00	14 037 494,54
Plan 3 kw. 2014	161 636 334,00	116 793 011,00	295 633,00	0,00	x	1 008 518,00	1 008 518,00	0,00	0,00	0,00	0,00	0,00	0,00	0,00	0,00	0,00	0,00	0,00	44 843 323,00
Wykonanie 2014	128 187 243,09	116 410 472,16	0,00	0,00	x	740 950,00	740 950,00	0,00	0,00	0,00	0,00	0,00	0,00	0,00	0,00	0,00	0,00	0,00	11 776 770,93
2015	156 221 647,00	119 868 700,00	278 542,00	0,00	0,00	1 212 307,00	1 212 307,00	0,00	0,00	0,00	0,00	0,00	0,00	0,00	0,00	0,00	0,00	0,00	36 352 947,00
2016	139 487 826,00	114 175 495,00	270 089,00	0,00	0,00	1 481 273,00	1 481 273,00	0,00	0,00	0,00	0,00	0,00	0,00	0,00	0,00	0,00	0,00	0,00	25 312 331,00
2017	122 337 651,00	114 164 344,00	260 504,00	0,00	0,00	1 479 707,00	1 479 707,00	0,00	0,00	0,00	0,00	0,00	0,00	0,00	0,00	0,00	0,00	0,00	8 173 307,00
2018	126 514 735,00	114 987 535,00	252 949,00	0,00	0,00	1 384 247,00	1 384 247,00	0,00	0,00	0,00	0,00	0,00	0,00	0,00	0,00	0,00	0,00	0,00	11 527 200,00
2019	129 548 031,00	117 349 534,00	0,00	0,00	x	1 278 787,00	1 278 787,00	0,00	0,00	0,00	0,00	0,00	0,00	0,00	0,00	0,00	0,00	0,00	12 198 497,00
2020	133 618 272,00	119 990 952,00	0,00	0,00	x	1 134 507,00	1 134 507,00	0,00	0,00	0,00	0,00	0,00	0,00	0,00	0,00	0,00	0,00	0,00	13 627 320,00
2021	133 118 272,00	119 840 412,00	0,00	0,00	x	983 967,00	983 967,00	0,00	0,00	0,00	0,00	0,00	0,00	0,00	0,00	0,00	0,00	0,00	13 277 860,00
2022	133 018 272,00	119 672 012,00	0,00	0,00	x	815 567,00	815 567,00	0,00	0,00	0,00	0,00	0,00	0,00	0,00	0,00	0,00	0,00	0,00	13 346 260,00
2023	132 818 272,00	119 497 612,00	0,00	0,00	x	641 167,00	641 167,00	0,00	0,00	0,00	0,00	0,00	0,00	0,00	0,00	0,00	0,00	0,00	13 320 660,00
2024	132 718 272,00	119 166 445,00	0,00	0,00	x	310 000,00	310 000,00	0,00	0,00	0,00	0,00	0,00	0,00	0,00	0,00	0,00	0,00	0,00	13 551 827,00
2025	132 618 272,00	118 960 445,00	0,00	0,00	x	104 000,00	104 000,00	0,00	0,00	0,00	0,00	0,00	0,00	0,00	0,00	0,00	0,00	0,00	13 657 827,00

4) W pozycji wykazuje się kwoty dla lat budżetowych 2013-2018.

*Footnote*



Lp	3	4	z tego:							
			4.1	4.1.1	4.2	4.2.1	4.3	4.3.1	4.4	4.4.1
Wyszczególnienie	Wynik budżetu x	Przychody x budżetu	Nadwyżka budżetowa z lat ubiegłych	w tym: na pokrycie deficytu x budżetu	Wolne środki, o których mowa w art. 217 ust.2 pkt 6 ustawy	w tym: na pokrycie deficytu x budżetu	Kredyty, pożyczki, emisja papierów x wartościowych	w tym: na pokrycie deficytu x budżetu	Inne przychody niezwiązane z zadaniem i dług	w tym: na pokrycie deficytu x budżetu
Formuła	[1]-[2]	[4.1] + [4.2] + [4.3] + [4.4]								
Wykonanie 2012	-4 514 485,21	13 074 587,24	0,00	0,00	13 074 587,24	4 514 485,21	0,00	0,00	0,00	0,00
Wykonanie 2013	-8 221 910,63	21 059 302,03	0,00	0,00	7 559 302,03	2 398 273,00	13 500 000,00	8 000 000,00	0,00	0,00
Plan 3 kw. 2014	-7 109 895,00	7 109 895,00	0,00	0,00	4 109 895,00	4 109 895,00	3 000 000,00	3 000 000,00	0,00	0,00
Wykonanie 2014	18 464 165,26	8 836 591,40	0,00	0,00	5 836 591,40	5 836 591,40	3 000 000,00	3 000 000,00	0,00	0,00
2015	-18 580 323,00	18 580 323,00	0,00	0,00	4 580 323,00	4 580 323,00	14 000 000,00	14 000 000,00	0,00	0,00
2016	-18 209 528,00	18 209 528,00	0,00	0,00	18 209 528,00	18 209 528,00	0,00	0,00	0,00	0,00
2017	2 750 000,00	0,00	0,00	0,00	0,00	0,00	0,00	0,00	0,00	0,00
2018	2 750 000,00	0,00	0,00	0,00	0,00	0,00	0,00	0,00	0,00	0,00
2019	4 000 000,00	0,00	0,00	0,00	0,00	0,00	0,00	0,00	0,00	0,00
2020	4 200 000,00	0,00	0,00	0,00	0,00	0,00	0,00	0,00	0,00	0,00
2021	4 700 000,00	0,00	0,00	0,00	0,00	0,00	0,00	0,00	0,00	0,00
2022	4 800 000,00	0,00	0,00	0,00	0,00	0,00	0,00	0,00	0,00	0,00
2023	5 000 000,00	0,00	0,00	0,00	0,00	0,00	0,00	0,00	0,00	0,00
2024	5 100 000,00	0,00	0,00	0,00	0,00	0,00	0,00	0,00	0,00	0,00
2025	5 200 000,00	0,00	0,00	0,00	0,00	0,00	0,00	0,00	0,00	0,00

5) W pozycji wykazuje się w szczególności kwoty przychodów z tytułu prywatyzacji majątku oraz spłaty pożyczek udzielonych ze środków jednostki.

Wyszczególnienie	Rozchody x budżetu	Spłaty rat kapitałowych kredytów i pożyczek oraz wykup papierów wartościowych x	z tego:				Inne rozchody niezwiązane ze spłatą długu
			w tym:				
			w tym łączna kwota przypadających na dany rok kwot ustawowych wyłączeń z limitu spłaty zobowiązań, o którym mowa w art. 243 ustawy	kwota przypadających na dany rok kwot ustawowych wyłączeń określonych w art. 243 ust. 3 ustawy	kwota przypadających na dany rok kwot ustawowych wyłączeń określonych w art. 243 ust. 3a ustawy	kwota przypadających na dany rok kwot ustawowych wyłączeń innych niż określone w art. 243 ustawy	
5	5.1	5.1.1	5.1.1.1	5.1.1.2	5.1.1.3	5.2	
Formula	[5.1] + [5.2]		[5.1.1] + [5.1.2] + [5.1.3]				
Wykonanie 2012	1 000 800,00	1 000 800,00	0,00	0,00	0,00	0,00	0,00
Wykonanie 2013	7 000 800,00	7 000 800,00	0,00	0,00	0,00	0,00	0,00
Plan 3 kw. 2014	0,00	0,00	0,00	0,00	0,00	0,00	0,00
Wykonanie 2014	0,00	0,00	0,00	0,00	0,00	0,00	0,00
2015	0,00	0,00	0,00	0,00	0,00	0,00	0,00
2016	0,00	0,00	0,00	0,00	0,00	0,00	0,00
2017	2 750 000,00	2 750 000,00	0,00	0,00	0,00	0,00	0,00
2018	2 750 000,00	2 750 000,00	0,00	0,00	0,00	0,00	0,00
2019	4 000 000,00	4 000 000,00	0,00	0,00	0,00	0,00	0,00
2020	4 200 000,00	4 200 000,00	0,00	0,00	0,00	0,00	0,00
2021	4 700 000,00	4 700 000,00	0,00	0,00	0,00	0,00	0,00
2022	4 800 000,00	4 800 000,00	0,00	0,00	0,00	0,00	0,00
2023	5 000 000,00	5 000 000,00	0,00	0,00	0,00	0,00	0,00
2024	5 100 000,00	5 100 000,00	0,00	0,00	0,00	0,00	0,00
2025	5 200 000,00	5 200 000,00	0,00	0,00	0,00	0,00	0,00

6) W pozycji wykazuje się w szczególności wyłączenia wynikające z art. 36 ustawy z dnia 7 grudnia 2012 r. o zmianie niektórych ustaw w związku z realizacją ustawy budżetowej (Dz.U. poz. 1456 oraz z 2013 r. poz. 1199) oraz kwoty wykupu obligacji przychodowych.



Wyszczególnienie	Kwota długu <sup>x</sup>	Kwota zobowiązań wynikających z przejęcia przez jednostkę samorządu terytorialnego zobowiązań po likwidowanych i przekształcanych jednostkach zaliczanych do sektora finansów publicznych	Relacja zrównowazenia wydatków bieżących, o której mowa w art. 242 ustawy	
			Różnica między dochodami bieżącymi a wydatkami bieżącymi	Różnica między dochodami bieżącymi, skorygowanymi o środki <sup>7)</sup> a wydatkami bieżącymi, <sup>8)</sup> pomniejszonymi o wydatki
Lp	6	7	8.1	8.2
Formuła			[1.1] - [2.1]	[1.1] + [4.1] - [4.2] - [2.1] - [2.2]
Wykonanie 2012	15 000 800,00	0,00	2 079 570,07	15 154 157,31
Wykonanie 2013	21 500 000,00	0,00	3 027 953,50	10 587 255,53
Plan 3 kw. 2014	24 500 000,00	0,00	2 427 151,00	6 537 046,00
Wykonanie 2014	24 500 000,00	0,00	4 760 222,55	10 596 813,95
2015	38 500 000,00	0,00	1 362 128,00	5 942 451,00
2016	38 500 000,00	0,00	7 102 803,00	25 312 331,00
2017	35 750 000,00	0,00	10 923 307,00	10 923 307,00
2018	33 000 000,00	0,00	14 277 200,00	14 277 200,00
2019	29 000 000,00	0,00	16 198 497,00	16 198 497,00
2020	24 800 000,00	0,00	17 827 320,00	17 827 320,00
2021	20 100 000,00	0,00	17 977 860,00	17 977 860,00
2022	15 300 000,00	0,00	18 146 260,00	18 146 260,00
2023	10 300 000,00	0,00	18 320 660,00	18 320 660,00
2024	5 200 000,00	0,00	18 651 827,00	18 651 827,00
2025	0,00	0,00	18 857 827,00	18 857 827,00

7) Skorygowanie o środki określone w przepisach dotyczących szczególności powiększenia o nadwyżkę budżetową z lat ubiegłych, zgodnie z art. 242 ustawy.  
8) Pomniejszenie wydatków bieżących, zgodnie z art. 36 ust. 1 pkt 1 ustawy z dnia 7 grudnia 2012 r. o zmianie niektórych ustaw w związku z realizacją ustawy budżetowej, dotyczy lat 2013-2015.

*Tammela*

Wskaźnik spłaty zobowiązań									
Wskaźnik planowanej łącznej kwoty spłaty zobowiązań, o której mowa w art. 243 ust. 1 ustawy do dochodów, bez uwzględnienia zobowiązań z tytułu świadczenia pomocniczego przez jednostkę samorządu terytorialnego, w tym: bez uwzględnienia ustawowych wyłączeń przypadających na dany rok.	Wskaźnik planowanej łącznej kwoty spłaty zobowiązań, o której mowa w art. 243 ust. 1 ustawy do dochodów, bez uwzględnienia zobowiązań z tytułu świadczenia pomocniczego przez jednostkę samorządu terytorialnego, w tym: bez uwzględnienia ustawowych wyłączeń przypadających na dany rok.	Wskaźnik planowanej łącznej kwoty spłaty zobowiązań, o której mowa w art. 243 ust. 1 ustawy do dochodów, bez uwzględnienia zobowiązań z tytułu świadczenia pomocniczego przez jednostkę samorządu terytorialnego, w tym: bez uwzględnienia ustawowych wyłączeń przypadających na dany rok.	Kwota zobowiązań w tym: świadczenia pomocniczego przez jednostkę samorządu terytorialnego, w tym: bez uwzględnienia ustawowych wyłączeń przypadających na dany rok.	Wskaźnik planowanej łącznej kwoty spłaty zobowiązań, o której mowa w art. 243 ust. 1 ustawy do dochodów, bez uwzględnienia zobowiązań z tytułu świadczenia pomocniczego przez jednostkę samorządu terytorialnego, w tym: bez uwzględnienia ustawowych wyłączeń przypadających na dany rok.	Wskaźnik dochodów bieżących powiększonych o dochody ze sprzedaży majątku oraz pomniejszonych o wydatki bieżące, do dochodów budżetu, ustalony dla danego roku (wskaźnik w jednoroczny).	Dopuszczalny wskaźnik spłaty zobowiązań określony w art. 243 ustawy, po uwzględnieniu ustawowych wyłączeń, obliczony w oparciu o wydatki bieżące do poprzedzającego pierwszego roku prognozy (wskaźnik ustalony w oparciu o średnią arytmetyczną z 3 x poprzedzających lat).	Dopuszczalny wskaźnik spłaty zobowiązań określony w art. 243 ustawy, po uwzględnieniu zobowiązań z tytułu świadczenia pomocniczego przez jednostkę samorządu terytorialnego oraz po uwzględnieniu ustawowych wyłączeń, obliczony w oparciu o plan 3 kwartałów roku poprzedzającego rok budżetowy.	Informacja o spełnieniu wskaźnika spłaty zobowiązań określonego w art. 243 ustawy, po uwzględnieniu zobowiązań z tytułu świadczenia pomocniczego przez jednostkę samorządu terytorialnego oraz po uwzględnieniu ustawowych wyłączeń, obliczonego w oparciu o plan 3 kwartałów roku poprzedzającego rok budżetowy.	Informacja o spełnieniu wskaźnika spłaty zobowiązań określonego w art. 243 ustawy, po uwzględnieniu zobowiązań z tytułu świadczenia pomocniczego przez jednostkę samorządu terytorialnego oraz po uwzględnieniu ustawowych wyłączeń, obliczonego w oparciu o wykonanie roku poprzedzającego rok budżetowy.
9.1	9.2	9.3	9.4	9.5	9.6	9.6.1	9.7	9.7.1	
$(Z.1.1) \cdot (Z.1.1) + (S.1) / (I)$	$(Z.1.1) \cdot (Z.1.1) + (S.1) \cdot (Z.1.1) / (I)$	$(Z.1.1) \cdot (Z.1.1) + (S.1) / (I)$	$(Z.1.1) \cdot (Z.1.1) + (S.1) \cdot (Z.1.1) / (I)$	$(Z.1.1) \cdot (Z.1.1) + (S.1) \cdot (Z.1.1) / (I)$	średnia z trzech poprzedzających lat (9.5)	średnia z trzech poprzedzających lat (9.5)	[9.6] - [9.4]	[9.6.1] - [9.4]	
Wykonanie 2012	1,89%	1,89%	0,00	1,89%	1,77%	0,00%	TAK	TAK	
Wykonanie 2013	6,34%	6,34%	0,00	6,34%	2,52%	0,00%	TAK	TAK	
Plan 3 kw. 2014	0,84%	0,84%	0,00	0,84%	5,67%	0,00%	TAK	TAK	
Wykonanie 2014	0,51%	0,51%	0,00	0,51%	3,25%	0,00%	TAK	TAK	
2015	1,05%	1,05%	0,00	1,05%	4,83%	3,32%	TAK	TAK	
2016	1,44%	1,44%	0,00	1,44%	5,86%	4,34%	TAK	TAK	
2017	3,59%	3,59%	0,00	3,59%	8,73%	5,45%	TAK	TAK	
2018	3,39%	3,39%	0,00	3,39%	11,04%	6,47%	TAK	TAK	
2019	3,95%	3,95%	0,00	3,95%	12,13%	8,54%	TAK	TAK	
2020	3,87%	3,87%	0,00	3,87%	12,94%	10,63%	TAK	TAK	
2021	4,12%	4,12%	0,00	4,12%	13,04%	12,04%	TAK	TAK	
2022	4,07%	4,07%	0,00	4,07%	13,17%	12,70%	TAK	TAK	
2023	4,09%	4,09%	0,00	4,09%	13,29%	13,05%	TAK	TAK	
2024	3,93%	3,93%	0,00	3,93%	13,53%	13,17%	TAK	TAK	
2025	3,85%	3,85%	0,00	3,85%	13,68%	13,33%	TAK	TAK	

9) W pozycji wykazuje się w szczególności wyłączenia wynikające z art. 36 ustawy z dnia 7 grudnia 2012 r. o zmianie niektórych ustaw w związku z realizacją ustawy budżetowej oraz wyłączenia związane z emisją obligacji przychodowych. Identyfikacja wyłączenia dotyczy pozycji 9.6.1.

*Jamirska*

Wyszczególnienie	Przeznaczenie prognozowanej nadwyżki budżetowej <sup>10)</sup>	w tym na:	Informacje uzupełniające o wybranych rodzajach wydatków budżetowych						
			Splaty kredytów, pożyczek i wykup papierów wartościowych	Wydatki bieżące na wynagrodzenia i składki od nich naliczane	Wydatki związane z funkcjonowaniem organów jednostki samorządu terytorialnego <sup>11)</sup>	Wydatki objęte limitem, o którym mowa w art. 226 ust. 3 pkt 4 ustawy	z tego:		Wydatki inwestycyjne <sup>12)</sup> kontynuowane
10	10.1	11.1	11.2	11.3	11.3.1	11.3.2	11.4	11.5	11.6
Formuła				[11.3.1] + [11.3.2]					
Wykonanie 2012	0,00	0,00	72 253 608,00	9 995 300,40	13 074 780,00	4 226 405,00	8 848 375,00	0,00	0,00
Wykonanie 2013	0,00	7 000 800,00	76 202 939,80	10 400 981,98	3 318 352,76	1 398 539,03	1 919 813,73	1 615 397,73	10 941 715,32
Plan 3 kw. 2014	0,00	0,00	77 485 805,00	10 321 022,00	4 820 831,00	1 452 382,00	3 368 449,00	3 234 017,00	39 397 306,00
Wykonanie 2014	0,00	0,00	77 683 030,51	10 249 072,49	4 574 961,30	1 296 909,86	3 078 051,44	2 572 259,94	7 330 993,76
2015	0,00	0,00	77 794 243,00	10 335 664,00	11 876 085,00	902 584,00	10 973 501,00	823 501,00	23 077 438,00
2016	0,00	0,00	75 375 878,00	0,00	19 643 239,00	203 239,00	19 440 000,00	0,00	7 061 603,00
2017	2 750 000,00	2 750 000,00	75 375 878,00	0,00	3 290 000,00	0,00	3 290 000,00	0,00	4 942 107,00
2018	2 750 000,00	2 750 000,00	75 375 878,00	0,00	6 280 000,00	0,00	6 280 000,00	0,00	4 569 425,00
2019	4 000 000,00	4 000 000,00	77 184 899,00	0,00	1 508 000,00	0,00	1 508 000,00	0,00	0,00
2020	4 200 000,00	4 200 000,00	79 037 337,00	0,00	1 240 000,00	0,00	1 240 000,00	0,00	0,00
2021	4 700 000,00	4 700 000,00	79 037 337,00	0,00	1 100 000,00	0,00	1 100 000,00	0,00	0,00
2022	4 800 000,00	4 800 000,00	79 037 337,00	0,00	0,00	0,00	0,00	0,00	0,00
2023	5 000 000,00	5 000 000,00	79 037 337,00	0,00	0,00	0,00	0,00	0,00	0,00
2024	5 100 000,00	5 100 000,00	79 037 337,00	0,00	0,00	0,00	0,00	0,00	0,00
2025	5 200 000,00	5 200 000,00	79 037 337,00	0,00	0,00	0,00	0,00	0,00	0,00

- 10) Przeznaczenie nadwyżki budżetowej, inne niż splaty kredytów, pożyczek i wykup papierów wartościowych, wymaga określenia w objaśnieniach do wieloletniej prognozy finansowej.  
11) W pozycji wykazuje się kwoty wydatków w ramach zadania własnych klasyfikowanych w dziale 750- Administracja publiczna w rozdziałach właściwych dla organów i urzędów jednostki samorządu terytorialnego (rozdziały od 75017 do 75023).  
12) W pozycji wykazuje się wartość inwestycji rozpoczętych co najmniej w poprzednim roku budżetowym, którego dotyczy kolumna.  
13) W pozycji wykazuje się wartość nowych inwestycji, które planuje się rozpocząć w roku, którego dotyczy kolumna.

*Samirke*

Lp	Formuła	Finansowanie programów, projektów lub zadań realizowanych z udziałem środków, o których mowa w art. 5 ust. 1 pkt 2 i 3 ustawy											
		Dochoły bieżące na programy, projekty lub zadania finansowane z udziałem środków, o których mowa w art. 5 ust. 1 pkt 2 i 3 ustawy		w tym:		Dochoły majątkowe na programy, projekty lub zadania finansowane z udziałem środków, o których mowa w art. 5 ust. 1 pkt 2 i 3 ustawy		w tym:		Wydatki bieżące na programy, projekty lub zadania finansowane z udziałem środków, o których mowa w art. 5 ust. 1 pkt 2 i 3 ustawy		w tym:	
		12.1	12.1.1	12.1.1.1	12.1.1.1	12.2	12.2.1	12.2.1.1	12.2.1.1	12.3	12.3.1	12.3.2	
Wykonanie 2012		0,00	860 443,00	0,00	0,00	3 565 245,00	0,00	0,00	0,00	943 827,81	1 603 812,00	0,00	
Wykonanie 2013		1 018 995,12	1 002 252,06	1 002 252,06	475 906,12	475 906,12	475 906,12	475 906,12	943 827,81	943 827,81	0,00	943 827,81	
Plan 3 kw. 2014		476 596,00	427 861,00	427 861,00	385 606,00	385 606,00	385 606,00	385 606,00	1 140 894,00	1 054 180,00	0,00	1 054 180,00	
Wykonanie 2014		561 986,18	499 991,21	499 991,21	182 793,37	182 793,37	182 793,37	182 793,37	994 677,52	926 670,55	0,00	926 670,55	
2015		1 063 070,00	959 529,00	959 529,00	263 148,00	252 923,00	252 923,00	252 923,00	1 015 918,00	908 434,00	0,00	908 434,00	
2016		0,00	0,00	0,00	0,00	0,00	0,00	0,00	0,00	0,00	0,00	0,00	
2017		0,00	0,00	0,00	0,00	0,00	0,00	0,00	0,00	0,00	0,00	0,00	
2018		0,00	0,00	0,00	0,00	0,00	0,00	0,00	0,00	0,00	0,00	0,00	
2019		0,00	0,00	0,00	0,00	0,00	0,00	0,00	0,00	0,00	0,00	0,00	
2020		0,00	0,00	0,00	0,00	0,00	0,00	0,00	0,00	0,00	0,00	0,00	
2021		0,00	0,00	0,00	0,00	0,00	0,00	0,00	0,00	0,00	0,00	0,00	
2022		0,00	0,00	0,00	0,00	0,00	0,00	0,00	0,00	0,00	0,00	0,00	
2023		0,00	0,00	0,00	0,00	0,00	0,00	0,00	0,00	0,00	0,00	0,00	
2024		0,00	0,00	0,00	0,00	0,00	0,00	0,00	0,00	0,00	0,00	0,00	
2025		0,00	0,00	0,00	0,00	0,00	0,00	0,00	0,00	0,00	0,00	0,00	

14) W pozycji 12.1.1.1, 12.2.1.1, 12.3.2, 12.4.2., 12.5.1, 12.6.1, 12.7.1 oraz 12.8.1, wykazuje się wyłącznie kwoty wynikające z umów na realizację programu, projektu lub zadania zawartych na dzień uchwalenia prognozy, a nieplanowanych do zawarcia w okresie prognozy.



Lp	Wydatki majątkowe na programy, projekty lub zadania finansowane z udziałem środków, o których mowa w art. 5 ust. 1 pkt 2 i 3 ustawy	w tym:	Wydatki majątkowe na realizację programu, projektu lub zadania	Wydatki na wkład krajowy w związku z umową na realizację programu, projektu lub zadania	w tym:	Wydatki na wkład krajowy w związku z zawartą po dniu 1 stycznia 2013 r. umową na realizację programu, projektu lub zadania	w tym:	Przychody z tytułu kredytów, pożyczek, emisji papierów wartościowych powołujące w związku z umową na realizację programu, projektu lub zadania finansowanego z udziałem środków, o których mowa w art. 5 ust. 1 pkt 2 ustawy bez względu na stopień finansowania tymi środkami	w tym:
Wykonanie 2012	0,00	632 223,00	0,00	0,00	0,00	0,00	0,00	0,00	0,00
Wykonanie 2013	745 355,78	745 355,78	745 355,78	520 237,34	0,00	520 237,34	0,00	0,00	0,00
Plan 3 kw. 2014	514 141,00	385 606,00	385 606,00	215 249,00	0,00	215 249,00	0,00	0,00	0,00
Wykonanie 2014	505 776,00	379 332,00	379 332,00	194 450,97	0,00	194 450,97	0,00	0,00	0,00
2015	0,00	0,00	0,00	107 484,00	0,00	107 484,00	0,00	0,00	0,00
2016	0,00	0,00	0,00	0,00	0,00	0,00	0,00	0,00	0,00
2017	0,00	0,00	0,00	0,00	0,00	0,00	0,00	0,00	0,00
2018	0,00	0,00	0,00	0,00	0,00	0,00	0,00	0,00	0,00
2019	0,00	0,00	0,00	0,00	0,00	0,00	0,00	0,00	0,00
2020	0,00	0,00	0,00	0,00	0,00	0,00	0,00	0,00	0,00
2021	0,00	0,00	0,00	0,00	0,00	0,00	0,00	0,00	0,00
2022	0,00	0,00	0,00	0,00	0,00	0,00	0,00	0,00	0,00
2023	0,00	0,00	0,00	0,00	0,00	0,00	0,00	0,00	0,00
2024	0,00	0,00	0,00	0,00	0,00	0,00	0,00	0,00	0,00
2025	0,00	0,00	0,00	0,00	0,00	0,00	0,00	0,00	0,00
Formula	12.4	12.4.1	12.4.2	12.5	12.5.1	12.6	12.6.1	12.7	12.7.1

15) Przez program, projekt lub zadanie finansowane w co najmniej 60% środkami, o których mowa w art. 5 ust. 1 pkt 2 ustawy, należy rozumieć także taki program, projekt lub zadanie przynoszące dochód, dla których poziom finansowania ze środków, o których mowa w art. 5 ust. 1 pkt 2 ustawy, ustala się po odliczeniu zdyskontowanego dochodu obliczanego zgodnie z przepisami Unii Europejskiej dotyczącymi takiego programu, projektu lub zadania.

Wyszczególnienie	Kwoty dotyczące przejęcia i spłaty zobowiązań po samodzielnym publicznych zakładach opieki zdrowotnej oraz pokrycia ujemnego wyniku							
	12.8	12.8.1	13.1	13.2	13.3	13.4	13.5	
	Przychody z tytułu kredytów, pożyczek, emisji papierów wartościowych powstające w ramach budżetu państwa na realizację programu, projektu lub zadania finansowanego w całości lub części z budżetu państwa, o którym mowa w art. 5 ust. 1 pkt 2 ustawy	w tym:	Kwota zobowiązań wynikających z przejęcia przez jednostkę samorządu terytorialnego zobowiązań po likwidowanych i przekształcanych samodzielnych zakładach opieki zdrowotnej	Dochoły budżetowe z tytułu dotacji celowej z budżetu państwa, o której mowa w art. 196 ustawy z dnia 15 kwietnia 2011 r. o działalności leczniczej (Dz. U. z 2013 r. poz. 217, z późn. zm.)	Wysokość zobowiązań podlegających umorzeniu, o którym mowa w art. 190 ustawy o działalności leczniczej	Wydatki na spłatę przejętych zobowiązań samodzielnego publicznego zakładu opieki zdrowotnej przekształconego na zasadach określonych w przepisach o działalności leczniczej	Wydatki na spłatę przejętych zobowiązań samodzielnego publicznego zakładu opieki zdrowotnej przejętych do końca 2011 r. na podstawie przepisów o zakładach opieki zdrowotnej	Wydatki bieżące na pokrycie ujemnego wyniku finansowego samodzielnego publicznego zakładu opieki zdrowotnej
Lp	12.8	12.8.1	13.1	13.2	13.3	13.4	13.5	13.6
Formula								
Wykonanie 2012	0,00	0,00	0,00	0,00	0,00	0,00	0,00	0,00
Wykonanie 2013	0,00	0,00	0,00	0,00	0,00	0,00	0,00	0,00
Plan 3 kw. 2014	0,00	0,00	0,00	0,00	0,00	0,00	0,00	0,00
Wykonanie 2014	0,00	0,00	0,00	0,00	0,00	0,00	0,00	0,00
2015	0,00	0,00	0,00	0,00	0,00	0,00	0,00	0,00
2016	0,00	0,00	0,00	0,00	0,00	0,00	0,00	0,00
2017	0,00	0,00	0,00	0,00	0,00	0,00	0,00	0,00
2018	0,00	0,00	0,00	0,00	0,00	0,00	0,00	0,00
2019	0,00	0,00	0,00	0,00	0,00	0,00	0,00	0,00
2020	0,00	0,00	0,00	0,00	0,00	0,00	0,00	0,00
2021	0,00	0,00	0,00	0,00	0,00	0,00	0,00	0,00
2022	0,00	0,00	0,00	0,00	0,00	0,00	0,00	0,00
2023	0,00	0,00	0,00	0,00	0,00	0,00	0,00	0,00
2024	0,00	0,00	0,00	0,00	0,00	0,00	0,00	0,00
2025	0,00	0,00	0,00	0,00	0,00	0,00	0,00	0,00



Myszczególnienie	Dane uzupełniające o długi i jego spłacie							Dane dotyczące emitowanych obligacji przychodowych <sup>16)</sup>			
	Spłaty rat kapitałowych oraz wartościowych, o których mowa w pkt 5.1., wynikające wyłącznie z tytułu zobowiązań już x zaciągniętych	Kwota długu, którego planowana spłata dokonana się z wydatków budżetu x	Wydatki zmniejszające dług x	w tym:			Wynik operacji niekasowych wpływających na kwotę długu ( m.in. umorzenia, różnice kursowe) x	Środki z przedsięwzięcia gromadzone na rachunku bankowym	w tym:		Wydatki bieżące z tytułu świadczenia emitenta należnego obligatariuszom, nieuwzględniane w limicie spłaty zobowiązań, o którym mowa w art. 243 ustawy
				14.3.1	14.3.2	14.3.3			15.1.1	15.2	
Formuła	14.1	14.2	14.3	14.3.1	14.3.2	14.3.3	14.4	15.1	15.1.1	15.2	
Wykonanie 2012	1 000 800,00	0,00	0,00	0,00	0,00	0,00	0,00	0,00	0,00	0,00	
Wykonanie 2013	7 000 800,00	0,00	0,00	0,00	0,00	0,00	0,00	0,00	0,00	0,00	
Plan 3 kw. 2014	0,00	0,00	0,00	0,00	0,00	0,00	0,00	0,00	0,00	0,00	
Wykonanie 2014	0,00	0,00	0,00	0,00	0,00	0,00	0,00	0,00	0,00	0,00	
2015	0,00	0,00	0,00	0,00	0,00	0,00	0,00	0,00	0,00	0,00	
2016	0,00	0,00	0,00	0,00	0,00	0,00	0,00	0,00	0,00	0,00	
2017	2 750 000,00	0,00	0,00	0,00	0,00	0,00	0,00	0,00	0,00	0,00	
2018	2 750 000,00	0,00	0,00	0,00	0,00	0,00	0,00	0,00	0,00	0,00	
2019	3 500 000,00	0,00	0,00	0,00	0,00	0,00	0,00	0,00	0,00	0,00	
2020	3 500 000,00	0,00	0,00	0,00	0,00	0,00	0,00	0,00	0,00	0,00	
2021	4 000 000,00	0,00	0,00	0,00	0,00	0,00	0,00	0,00	0,00	0,00	
2022	4 000 000,00	0,00	0,00	0,00	0,00	0,00	0,00	0,00	0,00	0,00	
2023	4 000 000,00	0,00	0,00	0,00	0,00	0,00	0,00	0,00	0,00	0,00	
2024	0,00	0,00	0,00	0,00	0,00	0,00	0,00	0,00	0,00	0,00	
2025	0,00	0,00	0,00	0,00	0,00	0,00	0,00	0,00	0,00	0,00	

\* Informacja o spełnieniu wskaźnika spłaty zobowiązań określonego w art. 243 ustawy po uwzględnieniu zobowiązań związku współwzornego przez jednostkę samorządu terytorialnego, oraz po uwzględnieniu ustawowych wyłączeń zostanie automatycznie wygenerowana przez aplikację wskazaną przez Ministra Finansów, o której mowa w § 4 ust. 1 rozporządzenia Ministra Finansów z dnia 10 stycznia 2013 r. w sprawie wieloletniej prognozy finansowej jednostki samorządu terytorialnego (Dz.U. poz. 86, z późn. zm.). Automatycznie wyliczenia danych na podstawie wartości historycznych i prognozowanych przez jednostkę samorządu terytorialnego dotyczą w szczególności także poz. 9.6-9.6.1 i pozycji z sekcji nr 16.

\*\* Należy wskazać jedną z następujących podstaw prawnych: art. 240a ust. 4 / art. 240a ust. 8 / art. 240b ustawy, określającej procedurę jaką objęta jest jednostka samorządu terytorialnego.

x - pozycje oznaczone symbolem „x” sporządza się na okres, na który zaciągnięto oraz planuje się zaciągnąć zobowiązania dłużne (prognoza kwoty długu). Okres ten nie podlega wydłużeniu w sytuacji planowania wydatków z tytułu niewymagalnych poręczeń i gwarancji. W przypadku planowania wydatków z tytułu niewymagalnych poręczeń i gwarancji w okresie dłuższym niż okres, na który zaciągnięto oraz planuje się zaciągnąć zobowiązania dłużne, informacje o wydatkach z tytułu niewymagalnych poręczeń i gwarancji, wykraczających poza wspomniany okres, należy zamieścić w objaśnieniach do wieloletniej prognozy finansowej. W przypadku, gdy kwoty wydatków wynikające z limitów wydatków na przedsięwzięcia wykraczają poza okres prognozy kwoty długu to pozycje oznaczone symbolem „x” sporządza się do ostatniego roku, na który ustalono limit wydatków na realizację przedsięwzięć.

16) Pozycje sekcji 15 są wykazywane wyłącznie przez jednostki samorządu terytorialnego emitujące obligacje przychodowe.

17) Pozycje sekcji 16 wykazują wyłącznie jednostki objęte procedurą wynikającą z art. 240a lub art. 240b ustawy.



Załącznik nr 2

do Uchwały Rady Powiatu Tczewskiego Nr III/24/2015 z dnia 27 stycznia 2015 roku  
zmieniony uchwałą Rady Powiatu Tczewskiego Nr ..... z dnia .....

## Wykaz przedsięwzięć do WPF

kwoty w  
zł

L.p.	Nazwa i cel	Jednostka odpowiedzialna lub koordynująca	Okres realizacji		Łączne nakłady finansowe	Limit 2015	Limit 2016	Limit 2017	Limit 2018	Limit 2019
			od	do						
1	Wydatki na przedsięwzięcia-ogółem (1.1+1.2+1.3)				45 991 369,00	11 876 085,00	19 643 239,00	3 290 000,00	6 280 000,00	1 508 000,00
1.a	- wydatki bieżące				1 999 444,00	902 584,00	203 239,00	0,00	0,00	0,00
1.b	- wydatki majątkowe				43 991 925,00	10 973 501,00	19 440 000,00	3 290 000,00	6 280 000,00	1 508 000,00
1.1	Wydatki na programy, projekty lub zadania związane z programami realizowanymi z udziałem środków, o których mowa w art.5 ust.1 pkt 2 i 3, ustawy z dnia 27 sierpnia 2009 r. o finansach publicznych (Dz.U.Nr 157, poz. 1240 z późn.zm.), z tego:				997 378,00	670 584,00	13 239,00	0,00	0,00	0,00
1.1.1	- wydatki bieżące				997 378,00	670 584,00	13 239,00	0,00	0,00	0,00
1.1.1.1	Aktywny Belter - modernizacja systemu doskonalenia nauczycieli w powiecie tczewskim - Poprawa jakości systemu doskonalenia nauczycieli w powiecie tczewskim	Starostwo Powiatowe w Tczewie	2014	2015	801 738,00	565 124,00	0,00	0,00	0,00	0,00
1.1.1.2	Erasmus+ "Czytelnictwo, piśmiennictwo w Europie: jaka przyszłość w kontekście cyfrowym?" - Analiza przyszłości czytelnicwa i piśmiennictwa w Europie w kontekście transformacji cyfrowej.	Zespół Szkół Ponadgimnazjalnych Pelplin	2014	2016	70 000,00	51 400,00	13 239,00	0,00	0,00	0,00
1.1.1.3	SZKOŁA + BIZNES - współpraca na rzecz rozwoju KADR ICT w woj. pomorskim - Podniesienie atrakcyjności i jakości szkolnictwa zawodowego Programu Operacyjnego Kapitał Ludzki	Zespół Kształcenia Zawodowego	2013	2015	57 820,00	17 030,00	0,00	0,00	0,00	0,00
1.1.1.4	SZKOŁA + BIZNES - współpraca na rzecz rozwoju KADR ICT w woj. pomorskim - Podniesienie atrakcyjności i jakości szkolnictwa zawodowego Programu Operacyjnego Kapitał Ludzki	Zespół Szkół Technicznych	2013	2015	57 820,00	17 030,00	0,00	0,00	0,00	0,00
1.1.2	- wydatki majątkowe				0,00	0,00	0,00	0,00	0,00	0,00
1.2	Wydatki na programy, projekty lub zadania związane z umowami partnerskimi publiczno-prywatnymi, z tego:				0,00	0,00	0,00	0,00	0,00	0,00

Limit 2020	Limit 2021	Limit 2022	Limit 2023	Limit 2024	Limit 2025	Limit zobowiązań
1 240 000,00	1 100 000,00	0,00	0,00	0,00	0,00	45 991 369,00
0,00	0,00	0,00	0,00	0,00	0,00	1 999 444,00
1 240 000,00	1 100 000,00	0,00	0,00	0,00	0,00	43 991 925,00
0,00	0,00	0,00	0,00	0,00	0,00	987 378,00

0,00	0,00	0,00	0,00	0,00	0,00	987 378,00
0,00	0,00	0,00	0,00	0,00	0,00	801 738,00

0,00	0,00	0,00	0,00	0,00	0,00	70 000,00
------	------	------	------	------	------	-----------

0,00	0,00	0,00	0,00	0,00	0,00	57 820,00
------	------	------	------	------	------	-----------

0,00	0,00	0,00	0,00	0,00	0,00	57 820,00
------	------	------	------	------	------	-----------

0,00	0,00	0,00	0,00	0,00	0,00	0,00
0,00	0,00	0,00	0,00	0,00	0,00	0,00

*Janina*

Lp.	Nazwa i cel	Jednostka odpowiedzialna lub koordynująca	Okres realizacji		Łączne nakłady finansowe	Limit 2015	Limit 2016	Limit 2017	Limit 2018	Limit 2019
			od	do						
1.2.1	-wydatki bieżące				0,00	0,00	0,00	0,00	0,00	0,00
1.2.2	-wydatki majątkowe				0,00	0,00	0,00	0,00	0,00	0,00
1.3	Wydatki na programy, projekty lub zadania pozostałe (inne niż wymienione w pkt 1.1.1-1.2) tego				45 003 991,00	11 205 501,00	19 630 000,00	3 290 000,00	6 280 000,00	1 508 000,00
1.3.1	-wydatki bieżące				1 012 066,00	232 000,00	190 000,00	0,00	0,00	0,00
1.3.1.1	Odsznieżanie i zwałczanie śniegu na jezdniach dróg powiatowych, zlokalizowanych na terenie miasta Tczew, przez Miasto Tczew - Właściwe utrzymanie dróg powiatowych	Sterostwo Powiatowe w Tczewie	2012	2015	226 117,00	30 000,00	0,00	0,00	0,00	0,00
1.3.1.2	Odsznieżanie i zwałczanie śniegu z zimowej drogi powiatowych, przez Miasto i Gminę Gniew - Właściwe utrzymanie dróg powiatowych	Sterostwo Powiatowe w Tczewie	2013	2016	785 949,00	202 000,00	190 000,00	0,00	0,00	0,00
1.3.2	- wydatki majątkowe				43 991 925,00	10 973 501,00	19 440 000,00	3 290 000,00	6 280 000,00	1 508 000,00
1.3.2.1	Budowa ronda na skrzyżowaniu ul. Gdańskiej, ul. 27 Sycznia, ul. Kościuszki w Gniewie - Poprawa stanu nawierzchni i infrastruktury drogowej	Powiatowy Zarząd Dróg	2016	2018	2 800 000,00	0,00	100 000,00	200 000,00	2 500 000,00	0,00
1.3.2.2	Przebudowa drogi powiatowej 2806G (Mikołajdz - stacja kolejowa Mikołajdz) jako drogi dojazdowej do gruntów rolnych -Poprawa stanu nawierzchni i infrastruktury drogowej	Powiatowy Zarząd Dróg	2015	2016	300 000,00	150 000,00	150 000,00	0,00	0,00	0,00
1.3.2.3	Przebudowa drogi powiatowej nr 2718G (Starogard Gdański-Rywałd-Klonówka-Pajpina) - Poprawa stanu nawierzchni i infrastruktury technicznej	Powiatowy Zarząd Dróg	2017	2018	2 000 000,00	0,00	0,00	1 000 000,00	1 000 000,00	0,00
1.3.2.4	Przebudowa Mostu Tczewskiego - etap I -Przebudowa Mostu Tczewskiego	Sterostwo Powiatowe w Tczewie	2015	2016	29 190 000,00	10 000 000,00	19 190 000,00	0,00	0,00	0,00
1.3.2.5	Termomodernizacja budynków Komendy Powiatowej Państwowej Straży Pożarnej w Tczewie - Poprawa właściwości energetycznych obiektów użytkowanych przez KP PSP Tczew oraz obniżenia ponoszonych kosztów eksploatacyjnych	Komenda Powiatowa Państwowej Straży Pożarnej	2014	2015	0,00	0,00	0,00	0,00	0,00	0,00

Limit 2020	Limit 2021	Limit 2022	Limit 2023	Limit 2024	Limit 2025	Limit zobowiązań
0,00	0,00	0,00	0,00	0,00	0,00	0,00
0,00	0,00	0,00	0,00	0,00	0,00	0,00
1 240 000,00	1 100 000,00	0,00	0,00	0,00	0,00	45 003 991,00
0,00	0,00	0,00	0,00	0,00	0,00	1 012 066,00
0,00	0,00	0,00	0,00	0,00	0,00	226 117,00
0,00	0,00	0,00	0,00	0,00	0,00	785 949,00
1 240 000,00	1 100 000,00	0,00	0,00	0,00	0,00	43 991 925,00
0,00	0,00	0,00	0,00	0,00	0,00	2 800 000,00
0,00	0,00	0,00	0,00	0,00	0,00	300 000,00
0,00	0,00	0,00	0,00	0,00	0,00	2 000 000,00
0,00	0,00	0,00	0,00	0,00	0,00	29 190 000,00
0,00	0,00	0,00	0,00	0,00	0,00	0,00

*Jasinski*

L.p.	Nazwa i cel	Jednostka odpowiedzialna lub koordynująca	Okres realizacji:		Łączne nakłady finansowe	Limit 2015	Limit 2016	Limit 2017	Limit 2018	Limit 2019
			od	do						
1.3.2.6	Termomodernizacja i likwidacja barier w poruszaniu się osób niepełnosprawnych w obrębie sali gimnastycznej budynku ZPS w Tczewie - Poprawa warunków użytkowania osób niepełnosprawnych	Starostwo Powiatowe w Tczewie	2014	2015	552 316,00	552 300,00	0,00	0,00	0,00	0,00
1.3.2.7	Termomodernizacja obiektów użyteczności publicznej - Oszczędność energii w budynkach	Starostwo Powiatowe w Tczewie	2011	2021	9 149 609,00	271 201,00	0,00	2 090 000,00	2 780 000,00	1 508 000,00

Limit 2020	Limit 2021	Limit 2022	Limit 2023	Limit 2024	Limit 2025	Limit zobowiązań
0,00	0,00	0,00	0,00	0,00	0,00	552 316,00
1 240 000,00	1 100 000,00	0,00	0,00	0,00	0,00	9 149 609,00

