

Projekt

z dnia 16 października 2014 r.

Zatwierdzony przez  
Zarząd Powiatu TczewskiegoUCHWAŁA NR .....  
RADY POWIATU TCZEWSKIEGO

z dnia ..... 2014 r.

zmieniającą uchwałę Nr XLI/272/13 Rady Powiatu Tczewskiego z dnia 20 grudnia 2013 roku w sprawie przyjęcia wieloletniej prognozy finansowej Powiatu Tczewskiego na lata 2014-2023

Na podstawie art. 226, art. 227, art. 231 ustawy z dnia 27 sierpnia 2009 r. o finansach publicznych (Dz. U. z 2013 r. poz. 885, poz. 938, poz. 1646, z 2014 r. poz. 379, poz. 911, poz. 1146) Rada Powiatu Tczewskiego

uchwała, co następuje:

§ 1. W uchwale Nr XLI/272/13 Rady Powiatu Tczewskiego z dnia 20 grudnia 2013 roku w sprawie przyjęcia wieloletniej prognozy finansowej Powiatu Tczewskiego na lata 2014-2023, zmienionej uchwałą Nr XLII/279/14 Rady Powiatu Tczewskiego z dnia 28 stycznia 2014 roku, uchwałą Nr XLIII/283/14 Rady Powiatu Tczewskiego z dnia 25 lutego 2014 roku, uchwałą Nr XLIV/288/14 Rady Powiatu Tczewskiego z dnia 25 marca 2014 roku, uchwałą Nr XLV/295/14 Rady Powiatu Tczewskiego z dnia 6 maja 2014 roku, uchwałą Nr XLVII/307/14 Rady Powiatu Tczewskiego z dnia 24 czerwca 2014 roku, uchwałą Nr XLVIII/314/14 z Rady Powiatu Tczewskiego z dnia 26 sierpnia 2014 roku, uchwałą Nr 178/670/14 Zarządu Powiatu Tczewskiego z dnia 11 września 2014 roku, uchwałą Nr XLIX/321/14 Rady Powiatu Tczewskiego z dnia 30 września 2014 roku, dotychczasowe załączniki Nr 1 i Nr 2 otrzymują brzmienie, jak w załącznikach Nr 1 i Nr 2 do niniejszej uchwały.

§ 2. Uchwała wchodzi w życie z dniem podjęcia i podlega ogłoszeniu na tablicy ogłoszeń Starostwa Powiatowego w Tczewie.

nie wnoszę zastrzeżeń  
formalno-prawnych

RADCA PRAWNY

*Maciej Blosch*  
mgr Maciej Kosik



# Wieloletnia Prognoza Finansowa

1)

Załącznik nr 1

do uchwały Rady Powiatu Tczewskiego Nr XLI/272/13 z dnia 20 grudnia 2013 roku  
zmieniony uchwałą Rady Powiatu Tczewskiego Nr ..... z dnia .....

Wyszczególnienie	Dochoły ogółem <sup>x</sup>	Dochoły bieżące <sup>x</sup>	z tego:					w tym:			w tym:	
			1.1.1	1.1.2	1.1.3	1.1.3.1		1.1.4	1.1.5	1.2	1.2.1	1.2.2
						dochoły z tytułu udziału we wpływach z podatku dochodowego od osób fizycznych	dochoły z tytułu udziału we wpływach z podatku dochodowego od osób prawnych					
Lp	1	1.1	1.1.1	1.1.2	1.1.3	1.1.3.1	1.1.4	1.1.5	1.2	1.2.1	1.2.2	
Formuła	[1..1]+[1.2]											
2014	146 117 636,00	120 515 017,00	16 223 933,00	1 225 000,00	3 940 180,00	0,00	55 904 940,00	23 028 508,00	25 602 619,00	0,00	25 554 946,00	
2015	118 965 688,00	118 224 436,00	0,00	0,00	0,00	0,00	0,00	739 968,00	741 252,00	0,00	741 252,00	
2016	121 858 288,00	121 858 288,00	0,00	0,00	0,00	0,00	0,00	0,00	0,00	0,00	0,00	
2017	126 078 833,00	126 078 833,00	0,00	0,00	0,00	0,00	0,00	0,00	0,00	0,00	0,00	
2018	130 338 224,00	130 338 224,00	0,00	0,00	0,00	0,00	0,00	0,00	0,00	0,00	0,00	
2019	134 509 916,00	134 509 916,00	0,00	0,00	0,00	0,00	0,00	0,00	0,00	0,00	0,00	
2020	134 509 916,00	134 509 916,00	0,00	0,00	0,00	0,00	0,00	0,00	0,00	0,00	0,00	
2021	134 509 916,00	134 509 916,00	0,00	0,00	0,00	0,00	0,00	0,00	0,00	0,00	0,00	
2022	134 509 916,00	134 509 916,00	0,00	0,00	0,00	0,00	0,00	0,00	0,00	0,00	0,00	
2023	134 509 916,00	134 509 916,00	0,00	0,00	0,00	0,00	0,00	0,00	0,00	0,00	0,00	

1) Wzór może być stosowany także w układzie pionowym, w którym poszczególne pozycje są przedstawione w kolumnach, a lata w wierszach.


2) Zgodnie z art. 227 ustawy z dnia 27 sierpnia 2009 r. o finansach publicznych (Dz. U. z 2013 r. poz. 885 z póź. zm.) zwanej dalej „ustawą”, wieloletnia prognoza finansowa obejmuje okres roku budżetowego oraz co najmniej trzech kolejnych lat. W sytuacji dłuższego okresu prognozowania finansowego wzór stosuje się także dla lat wykraczających poza minimalny (4 letni) okres prognozy, wynikający z art. 227 ustawy.

3) W pozycji wykazuje się kwoty wszystkich podatków i opłat pobieranych przez jednostki samorządu terytorialnego, a nie tylko podatków i opłat lokalnych.



Wyszczególnienie	Wynik budżetu <sup>x</sup>	Przychody <sup>x</sup> budżetu	z tego:						w tym:		
			Nadwyżka budżetowa z lat ubiegłych	na pokrycie deficytu x budżetu	Wolne środki, o których mowa w art. 217 ust.2 pkt 6 ustawy	na pokrycie deficytu x budżetu	Kredyty, pożyczki, emisja papierów x wartościowych	na pokrycie deficytu x budżetu		Inne przychody niezwiązane z zaciągnięciem długu <sup>3)</sup> x	w tym:
Lp	3	4	4.1	4.1.1	4.2	4.2.1	4.3	4.3.1	4.4	4.4.1	
Formuła	[1]-[2]	[4.1]+[4.2]+[4.3] +[4.4]									
2014	-7 109 895,00	7 109 895,00	0,00	0,00	4 109 895,00	4 109 895,00	3 000 000,00	3 000 000,00	0,00	0,00	
2015	0,00	0,00	0,00	0,00	0,00	0,00	0,00	0,00	0,00	0,00	
2016	0,00	0,00	0,00	0,00	0,00	0,00	0,00	0,00	0,00	0,00	
2017	2 750 000,00	0,00	0,00	0,00	0,00	0,00	0,00	0,00	0,00	0,00	
2018	2 750 000,00	0,00	0,00	0,00	0,00	0,00	0,00	0,00	0,00	0,00	
2019	3 500 000,00	0,00	0,00	0,00	0,00	0,00	0,00	0,00	0,00	0,00	
2020	3 500 000,00	0,00	0,00	0,00	0,00	0,00	0,00	0,00	0,00	0,00	
2021	4 000 000,00	0,00	0,00	0,00	0,00	0,00	0,00	0,00	0,00	0,00	
2022	4 000 000,00	0,00	0,00	0,00	0,00	0,00	0,00	0,00	0,00	0,00	
2023	4 000 000,00	0,00	0,00	0,00	0,00	0,00	0,00	0,00	0,00	0,00	

5) W pozycji wykazuje się w szczególności kwoty przychodów z tytułu przywłaszczenia majątku, spłaty pożyczek udzielonych ze środków jednostki.



Wyszczególnienie	Rozchody x budżetu	Spłaty rat kapitałowych kredytów i pożyczek oraz wykup papierów wartościowych *	z tego:				Inne rozchody niezwiązane ze spłatą długu
			w tym:				
			w tym łączna kwota przypadających na dany rok kwot ustawowych wyłączeń z limitu spłaty zobowiązań, o którym mowa w art. 243 ustawy	kwota przypadających na dany rok kwot ustawowych wyłączeń określonych w art. x 243 ust. 3 ustawy	kwota przypadających na dany rok kwot ustawowych wyłączeń określonych w art. x 243 ust. 3a ustawy	kwota przypadających na dany rok kwot ustawowych wyłączeń innych niż określone w art. 243 ustawy	
5.1.1 [5.1.1.1] + [5.1.1.2] + [5.1.1.3]	5.1.1.1	5.1.1.2	5.1.1.3	5.2			
LP	5	5.1	5.1.1	5.1.1.1	5.1.1.2	5.1.1.3	5.2
Formuła	[5.1] + [5.2]		[5.1.1.1] + [5.1.1.2] + [5.1.1.3]				
2014	0,00	0,00	0,00	0,00	0,00	0,00	0,00
2015	0,00	0,00	0,00	0,00	0,00	0,00	0,00
2016	0,00	0,00	0,00	0,00	0,00	0,00	0,00
2017	2 750 000,00	2 750 000,00	0,00	0,00	0,00	0,00	0,00
2018	2 750 000,00	2 750 000,00	0,00	0,00	0,00	0,00	0,00
2019	3 500 000,00	3 500 000,00	0,00	0,00	0,00	0,00	0,00
2020	3 500 000,00	3 500 000,00	0,00	0,00	0,00	0,00	0,00
2021	4 000 000,00	4 000 000,00	0,00	0,00	0,00	0,00	0,00
2022	4 000 000,00	4 000 000,00	0,00	0,00	0,00	0,00	0,00
2023	4 000 000,00	4 000 000,00	0,00	0,00	0,00	0,00	0,00

6) W pozycji wykazuje się w szczególności wyłączenia wynikające z art. 36 ustawy z dnia 7 grudnia 2012 r. o zmianie niektórych ustaw w związku z realizacją ustawy budżetowej (Dz. U. poz. 1456 oraz z 2013 r. poz. 1199) oraz kwoty wykupu obligacji przychodowych.

Wyszczególnienie	Kwota długu <sup>x</sup>	Kwota zobowiązań wynikających z przejęcia przez terytorialnego zobowiązań po likwidowanych i przekształcanych jednostkach zaliczanych do sektora finansów publicznych	Relacja zrównoważenia wydatków bieżących, o której mowa w art. 242 ustawy	
			Różnica między dochodami bieżącymi a wydatkami bieżącymi	Różnica między dochodami bieżącymi, skorygowanymi o środki <sup>7)</sup> a wydatkami bieżącymi, pomniejszonymi o wydatki <sup>8)</sup>
Lp	6	7	8.1	8.2
Formuła			[1.1] - [2.1]	[1.1] + [4.1] + [4.2] - [5.1] - [6.1.2b]
2014	24 500 000,00	0,00	2 427 151,00	6 537 046,00
2015	24 500 000,00	0,00	7 003 479,00	7 003 479,00
2016	24 500 000,00	0,00	11 150 419,00	11 150 419,00
2017	21 750 000,00	0,00	15 383 430,00	15 383 430,00
2018	19 000 000,00	0,00	17 132 376,00	17 132 376,00
2019	15 500 000,00	0,00	18 992 708,00	18 992 708,00
2020	12 000 000,00	0,00	19 137 415,00	19 137 415,00
2021	8 000 000,00	0,00	19 285 308,00	19 285 308,00
2022	4 000 000,00	0,00	19 443 008,00	19 443 008,00
2023	0,00	0,00	19 600 708,00	19 600 708,00

7) Skorygowanie o środki określone w przepisach dotyczących w szczególności powiększenia o nadwyżkę budżetową z lat ubiegłych, zgodnie z art. 242 ustawy.

8) Pomniejszenie wydatków bieżących, zgodnie z art. 36 ust. 1 pkt 1 ustawy z dnia 7 grudnia 2012 r. o zmianie niektórych ustaw w związku z realizacją ustawy budżetowej, dotyczy lat 2013-2015.

Wskaźnik spłaty zobowiązań

Wsześćienie	9.1	9.2	9.3	9.4	9.5	9.6	9.6.1	9.7	9.7.1
Wskaźnik planowanej liczby spłaty zobowiązań, o której mowa w art. 243 ust. 1 bez uwzględnienia zobowiązań z tytułu wypokozowanego przez jednostkę samorządu terytorialnego i bez uwzględnienia ustawowych wyłączeń przypadających na dany rok	Wskaźnik planowanej liczby spłaty zobowiązań, o której mowa w art. 243 ust. 1 ustawy o uwzględnieniu zobowiązań z tytułu wypokozowanego przez jednostkę samorządu terytorialnego, po uwzględnieniu wyłączeń przypadających na dany rok	Kwota zobowiązana z tytułu wypokozowanego przez jednostkę samorządu terytorialnego do spłaty w danym roku budżetowym, zgodnie z art. 244 ustawy	Wskaźnik planowanej liczby spłaty zobowiązań, o której mowa w art. 243 ust. 1 ustawy o uwzględnieniu zobowiązań z tytułu wypokozowanego przez jednostkę samorządu terytorialnego oraz po uwzględnieniu przypadających na dany rok	Wskaźnik dochodów budżetowych o pominięciu ośrodków małych oraz wydatki bieżące do wydatków budżetu, ustalony dla danego roku (wskaźnik „jednostkowy”)	Dotychczasowy wskaźnik spłaty zobowiązań określony w art. 243 ustawy, po uwzględnieniu wyłączeń ośrodków małych oraz plan 3 kwartału roku poprzedzającego pierwszy rok prognozy (wskaźnik ustalony w oparciu o średnią arytmetyczną z 3 x poprzednich lat)	Dotychczasowy wskaźnik spłaty zobowiązań określony w art. 243 ustawy, po uwzględnieniu wyłączeń ośrodków małych oraz wydatków bieżących w pierwszym roku prognozy (wskaźnik ustalony w oparciu o średnią arytmetyczną z 3 x poprzednich lat)	Informacja o spełnieniu wskaźnika spłaty zobowiązań określonego w art. 243 ustawy, po uwzględnieniu zobowiązań z tytułu wypokozowanego przez jednostkę samorządu terytorialnego oraz po uwzględnieniu ustawowych wyłączeń przypadających na dany rok	Informacja o spełnieniu wskaźnika spłaty zobowiązań określonego w art. 243 ustawy, po uwzględnieniu zobowiązań z tytułu wypokozowanego przez jednostkę samorządu terytorialnego oraz po uwzględnieniu ustawowych wyłączeń przypadających na dany rok	
Formula	$(2.1.1) + (2.1.3.1) + (3.1) / (1)$	$(2.1.1) + (2.1.3.1) + (3.1) / (1)$	$(1) / (2.1.1) + (2.1.3.1) + (3.1)$	$(1) / (2.1.1) + (2.1.3.1) + (3.1)$	średnia z trzech poprzednich lat (9.5)	średnia z trzech poprzednich lat (9.5)	[9.6] – [9.4]	[9.6.1] – [9.4]	
2014	0,50%	0,50%	0,00	0,50%	1,66%	3,19%	3,16%	TAK	TAK
2015	1,21%	1,21%	0,00	1,21%	5,69%	2,01%	1,98%	TAK	TAK
2016	1,18%	1,18%	0,00	1,18%	9,15%	3,38%	3,36%	TAK	TAK
2017	3,31%	3,31%	0,00	3,31%	12,20%	5,57%	5,57%	TAK	TAK
2018	3,11%	3,31%	0,00	3,11%	13,14%	9,08%	9,08%	TAK	TAK
2019	3,30%	3,30%	0,00	3,30%	14,12%	11,50%	11,50%	TAK	TAK
2020	3,19%	3,19%	0,00	3,19%	14,23%	13,15%	13,15%	TAK	TAK
2021	3,45%	3,45%	0,00	3,45%	14,34%	13,83%	13,83%	TAK	TAK
2022	3,33%	3,33%	0,00	3,33%	14,45%	14,23%	14,23%	TAK	TAK
2023	3,22%	3,22%	0,00	3,22%	14,57%	14,34%	14,34%	TAK	TAK


9) W pozycji wykazuje się w szczególności wyłączenia wynikające z art. 36 ustawy z dnia 7 grudnia 2012 r. o zmianie niektórych ustaw w związku z realizacją ustawy budżetowej oraz wyłączenia związane z emisją obligacji przychodowych. Identyfikacja wyłączenia dotycząca pozycji 9.6.1.

Id: 142FEEB4-D608-4409-B2FE-06F52DE7349F. Projekt



Wyszczególnienie	Przeznaczenie prognozowanej nadwyżki budżetowej <sup>10)</sup>	w tym na:	Informacje uzupełniające o wybranych rodzajach wydatków budżetowych									
			Splaty kredytów, pożyczek i wykup papierów wartościowych	Wydatki bieżące na wynagrodzenia i składki od nich naliczane	Wydatki związane z funkcjonowaniem organów jednostki samorządu terytorialnego <sup>11)</sup>	Wydatki objęte limitem, o którym mowa w art. 226 ust. 3 pkt 4 ustawy	z tego:		Wydatki majątkowe	Wydatki inwestycyjne <sup>12)</sup> kontynuowane	Nowe wydatki inwestycyjne <sup>13)</sup>	Wydatki majątkowe w formie dotacji
							bieżące	majątkowe				
Lp	10	10.1	11.1	11.2	11.3	11.3.1	11.3.2	11.4	11.5	11.6		
Formuła					[11.3.1] + [11.3.2]							
2014	0,00	0,00	78 297 036,00	10 727 549,00	27 589 731,00	1 452 382,00	26 137 349,00	3 234 017,00	29 654 648,00	2 212 000,00		
2015	0,00	0,00	74 759 631,00	0,00	8 205 006,00	730 896,00	7 474 110,00	0,00	6 572 731,00	0,00		
2016	0,00	0,00	74 759 631,00	0,00	100 000,00	0,00	100 000,00	0,00	10 050 419,00	0,00		
2017	2 750 000,00	2 750 000,00	74 759 631,00	0,00	3 290 000,00	0,00	3 290 000,00	0,00	10 343 430,00	0,00		
2018	2 750 000,00	2 750 000,00	76 553 862,00	0,00	6 280 000,00	0,00	6 280 000,00	0,00	0,00	0,00		
2019	3 500 000,00	3 500 000,00	78 391 155,00	0,00	1 508 000,00	0,00	1 508 000,00	0,00	0,00	0,00		
2020	3 500 000,00	3 500 000,00	78 391 155,00	0,00	1 240 000,00	0,00	1 240 000,00	0,00	0,00	0,00		
2021	4 000 000,00	4 000 000,00	78 391 155,00	0,00	1 100 000,00	0,00	1 100 000,00	0,00	0,00	0,00		
2022	4 000 000,00	4 000 000,00	78 391 155,00	0,00	0,00	0,00	0,00	0,00	0,00	0,00		
2023	4 000 000,00	4 000 000,00	78 391 155,00	0,00	0,00	0,00	0,00	0,00	0,00	0,00		

10) Przeznaczenie nadwyżki budżetowej, inne niż spłaty kredytów, pożyczek i wykup papierów wartościowych, wymaga określenia w objaśnieniach do wieloletniej prognozy finansowej.  
11) W pozycji wykazuje się kwoty wydatków w ramach zadań własnych klasyfikowanych w dziale 750- Administracja publiczna w rozdziałach właściwych dla organów i urzędów jednostki samorządu terytorialnego (rozdziały od 75017 do 75023).  
12) W pozycji wykazuje się wartość inwestycji rozpoczętych co najmniej w poprzednim roku budżetowym, którego dotyczy kolumna.  
13) W pozycji wykazuje się wartość nowych inwestycji, które planuje się rozpocząć w roku, którego dotyczy kolumna.




Wyszczególnienie	Finansowanie programów, projektów lub zadań realizowanych z udziałem środków, o których mowa w art. 5 ust. 1 pkt 2 i 3 ustawy												
	Dochody bieżące na programy, projekty lub zadania finansowane z udziałem środków, o których mowa w art. 5 ust. 1 pkt 2 i 3 ustawy	w tym:		Dochody majątkowe na programy, projekty lub zadania finansowane z udziałem środków, o których mowa w art. 5 ust. 1 pkt 2 i 3 ustawy	w tym:		Wydatki bieżące na programy, projekty lub zadania finansowane z udziałem środków, o których mowa w art. 5 ust. 1 pkt 2 i 3 ustawy	w tym:		Wydatki bieżące na realizację programu, projektu lub zadania wyłączone z zawartych umów z podmiotem dysponującym środkami, o których mowa w art. 5 ust. 1 pkt 2 ustawy			
		12.1	12.1.1		12.1.1	12.2		12.2.1	12.2.1.1		12.3	12.3.1	12.3.2
Formula													
2014	506 116,00	427 861,00	427 861,00	385 606,00	385 606,00	385 606,00	1 140 894,00	1 054 180,00	1 054 180,00			1 054 180,00	
2015	636 515,00	564 990,00	564 990,00	0,00	0,00	0,00	510 896,00	510 896,00	510 896,00			510 896,00	
2016	0,00	0,00	0,00	0,00	0,00	0,00	0,00	0,00	0,00			0,00	
2017	0,00	0,00	0,00	0,00	0,00	0,00	0,00	0,00	0,00			0,00	
2018	0,00	0,00	0,00	0,00	0,00	0,00	0,00	0,00	0,00			0,00	
2019	0,00	0,00	0,00	0,00	0,00	0,00	0,00	0,00	0,00			0,00	
2020	0,00	0,00	0,00	0,00	0,00	0,00	0,00	0,00	0,00			0,00	
2021	0,00	0,00	0,00	0,00	0,00	0,00	0,00	0,00	0,00			0,00	
2022	0,00	0,00	0,00	0,00	0,00	0,00	0,00	0,00	0,00			0,00	
2023	0,00	0,00	0,00	0,00	0,00	0,00	0,00	0,00	0,00			0,00	

14) W pozycji 12.1.1, 12.2.1.1, 12.3.2, 12.4.2., 12.5.1, 12.6.1, 12.7.1 oraz poz. 12.8.1, wykazuje się wyłącznie kwoty wynikające z umów na realizację programu, projektu lub zadania zawartych na dzień uchwalenia prognozy, a nieplanowanych do zawarcia w okresie prognozy.

Wyszczególnienie	Wydatki majątkowe na programy, projekty lub zadania finansowane z udziałem środków, o których mowa w art. 5 ust. 1 pkt 2 i 3 ustawy		w tym:		Wydatki majątkowe na realizację programu, projektu lub zadania wynikające wyłącznie z zawartych umów z podmiotem dysponującym środkami, o których mowa w art. 5 ust. 1 pkt 2 ustawy	Wydatki na wkład krajowy w związku z umową na realizację programu, projektu finansowanego z udziałem środków, o których mowa w art. 5 ust. 1 pkt 2 ustawy bez względu na stopień finansowania tymi środkami	w tym:		Wydatki na wkład krajowy w związku z zawartą po dniu 1 stycznia 2013 r. umową na realizację programu, projektu lub zadania finansowanego w co najmniej 60% środkami, o których mowa w art. 5 ust. 1 pkt 2 ustawy <sup>15)</sup>	w tym:		Przychody z tytułu kredytów, pożyczek, emisji papierów wartościowych powstające w związku z umową na realizację programu, projektu lub zadania finansowanego z udziałem środków, o których mowa w art. 5 ust. 1 pkt 2 ustawy bez względu na stopień finansowania tymi środkami	w tym:	
	12.4	12.4.1	12.4.2	12.5			12.5.1	12.6		12.6.1	12.7		12.7.1	
Formuła														
2014	514 141,00	385 606,00	385 606,00	215 249,00	215 249,00	215 249,00	215 249,00	215 249,00	215 249,00	0,00	0,00	0,00	0,00	0,00
2015	0,00	0,00	0,00	71 525,00	71 525,00	71 525,00	71 525,00	71 525,00	71 525,00	0,00	0,00	0,00	0,00	0,00
2016	0,00	0,00	0,00	0,00	0,00	0,00	0,00	0,00	0,00	0,00	0,00	0,00	0,00	0,00
2017	0,00	0,00	0,00	0,00	0,00	0,00	0,00	0,00	0,00	0,00	0,00	0,00	0,00	0,00
2018	0,00	0,00	0,00	0,00	0,00	0,00	0,00	0,00	0,00	0,00	0,00	0,00	0,00	0,00
2019	0,00	0,00	0,00	0,00	0,00	0,00	0,00	0,00	0,00	0,00	0,00	0,00	0,00	0,00
2020	0,00	0,00	0,00	0,00	0,00	0,00	0,00	0,00	0,00	0,00	0,00	0,00	0,00	0,00
2021	0,00	0,00	0,00	0,00	0,00	0,00	0,00	0,00	0,00	0,00	0,00	0,00	0,00	0,00
2022	0,00	0,00	0,00	0,00	0,00	0,00	0,00	0,00	0,00	0,00	0,00	0,00	0,00	0,00
2023	0,00	0,00	0,00	0,00	0,00	0,00	0,00	0,00	0,00	0,00	0,00	0,00	0,00	0,00


15) Przez program, projekt lub zadanie finansowane w co najmniej 60% środkami, o których mowa w art. 5 ust. 1 pkt 2 ustawy, należy rozumieć także taki program, projekt lub zadanie przynoszące dochód, dla których poziom finansowania ze środków, o których mowa w art. 5 ust. 1 pkt 2 ustawy, ustala się po odliczeniu zdyskontowanego dochodu obliczanego zgodnie z przepisami Unii Europejskiej dotyczącymi takiego programu, projektu lub zadania.





Wyszczególnienie	Dane uzupełniające o dług i jego spłacie					Dane dotyczące emitowanych obligacji przychodowych <sup>16)</sup>				
	14.1	14.2	14.3	14.3.1	14.3.2	14.3.3	14.4	15.1	15.1.1	15.2
	Spłaty rat kapitałowych oraz wykup papierów wartościowych, o których mowa w pkt. 5.1., wynikające wyłącznie z tytułu zobowiązań już zaciągniętych	Kwota długu, którego planowana spłata dokonana się z wydatków budżetu x	Wydatki zmniejszające dług x	spłata zobowiązań wymagalnych z lat poprzednich, innych niż w poz. 14.3.3	związane z umowami zaliczanymi do tytułów dłużnych wliczanych do publicznego długu	wypłaty z tytułu wymagalnych poręczeń i gwarancji x	Wynik operacji niekasowych wpływających na kwotę długu ( m.in. umorzenia, różnice kursowe) x	Środki z przedsięwzięcia gromadzone na rachunku bankowym	w tym: środki na zaspokojenie roszczeń obligatariuszy x	Wydatki bieżące z tytułu świadczenia emitenta należnego obligatariuszom, nieuwzględniane w limicie spłaty zobowiązań, o którym mowa w art. 243 ustawy
LP	14.1	14.2	14.3	14.3.1	14.3.2	14.3.3	14.4	15.1	15.1.1	15.2
Formuła										
2014	0,00	0,00	0,00	0,00	0,00	0,00	0,00	0,00	0,00	0,00
2015	0,00	0,00	0,00	0,00	0,00	0,00	0,00	0,00	0,00	0,00
2016	0,00	0,00	0,00	0,00	0,00	0,00	0,00	0,00	0,00	0,00
2017	2 750 000,00	0,00	0,00	0,00	0,00	0,00	0,00	0,00	0,00	0,00
2018	2 750 000,00	0,00	0,00	0,00	0,00	0,00	0,00	0,00	0,00	0,00
2019	3 500 000,00	0,00	0,00	0,00	0,00	0,00	0,00	0,00	0,00	0,00
2020	3 500 000,00	0,00	0,00	0,00	0,00	0,00	0,00	0,00	0,00	0,00
2021	4 000 000,00	0,00	0,00	0,00	0,00	0,00	0,00	0,00	0,00	0,00
2022	4 000 000,00	0,00	0,00	0,00	0,00	0,00	0,00	0,00	0,00	0,00
2023	4 000 000,00	0,00	0,00	0,00	0,00	0,00	0,00	0,00	0,00	0,00

16) Pozycje sekcji 15 są wykazywane wyłącznie przez jednostki samorządu terytorialnego emitujące obligacje przychodowe.



Wyszczególnienie	Stopnie niezachowania relacji określonych w art. 242-244 ustawy w przypadku określonym w art. 240a ust. 8** ustawy <sup>17)</sup>		
	Stopień niezachowania relacji zrownoważenia wydatków bieżących, o której mowa w poz. 8.2.	Stopień niezachowania wskaźnika spłaty zobowiązań, o którym mowa w poz. 9.7.*	Stopień niezachowania wskaźnika spłaty zobowiązań, o którym mowa w poz. 9.7.1.*
Lp	16.1	16.2	16.3
Formuła	$[1.1 + [4.1 + [4.2] - [2.1] - [2.12]]$	$[9.6] - [9.4]$	$[9.6.1] - [9.4]$
2014			
2015			
2016			
2017			
2018			
2019			
2020			
2021			
2022			
2023			

\* Informacja o spełnieniu wskaźnika spłaty zobowiązań określonego w art. 243 ustawy po uwzględnieniu zobowiązań związku współtworzonego przez jednostkę samorządu terytorialnego, oraz po uwzględnieniu ustawowych wyłączeń zostanie automatycznie wygenerowana przez aplikację wskazaną przez Ministra Finansów, o której mowa w § 4 ust. 1 rozporządzenia Ministra Finansów z dnia 10 stycznia 2013 r. Automatycznie wyliczenia danych na podstawie wartości historycznych i prognozowanych przez jednostkę samorządu terytorialnego dotyczy w szczególności także poz. 9.6-9.6.1 i pozycji z sekcji nr 16.

\*\* Należy wskazać jedną z następujących podstaw prawnych: art. 240a ust. 4 / art. 240a ust. 8 / art. 240b ustawy określającej jaką objęta jest jednostka samorządu terytorialnego.

x - pozycje oznaczone symbolem „X” sporządza się na okres, na który zadłużenie oraz planuje się zadziąć zobowiązania dłużne (prognoza kwoty długu). Okres ten nie podlega planowaniu wydatków z tytułu niewymagalnych poręczeń i gwarancji. W przypadku planowania wydatków z tytułu niewymagalnych poręczeń i gwarancji w okresie dłuższym niż okres, na który zadziąć zobowiązania dłużne, informację o wydatkach z tytułu niewymagalnych poręczeń i gwarancji, wykraczających poza wspomniany okres, należy zamieścić w objaśnieniach do wieloletniej prognozy finansowej. W przypadku, gdy kwoty wydatków wykraczające z limitów wydatków na przedsięwzięcia wykraczają poza okres prognozy kwoty długu to pozycje oznaczone symbolem „X” sporządza się do ostatniego roku, na który ustalono limit wydatków na realizację przedsięwzięć wieloletnich.

17) Pozycje sekcji 16 wykazują wyłącznie jednostki objęte procedurą wyliczającą z art. 240a lub art. 240b ustawy

## Załącznik nr 2

do Uchwały Rady Powiatu Tczewskiego Nr XLII/272/13 z dnia 20 grudnia 2013 roku  
zmieniony uchwałą Rady Powiatu Tczewskiego Nr ..... z dnia .....

## Wykaz przedsięwzięć do WPF

kwoty w  
zł

L.p.	Nazwa i cel	Jednostka odpowiedzialna lub koordynująca	Okres realizacji		Łączne nakłady finansowe	Limit 2014	Limit 2015	Limit 2016	Limit 2017	Limit 2018
			od	do						
1	Wydatki na przedsięwzięcia-ogółem (1.1+1.2+1.3)									
1.a	- wydatki bieżące									
1.b	- wydatki majątkowe									
1.1	Wydatki na programy, projekty lub zadania związane z programami realizowanymi z udziałem środków, o których mowa w art.5 ust.1 pkt 2 i 3 ustawy z dnia 27 sierpnia 2009 r. o finansach publicznych (Dz.U.Nr 157, poz.1240, z późn.zm.), z tego:									
1.1.1	- wydatki bieżące									
1.1.1.1	Aktywny Beifer - modernizacja systemu doskonalenia nauczycieli w powiecie tczewskim - Poprawa jakości systemu doskonalenia nauczycieli w powiecie tczewskim	Starostwo Powiatowe w Tczewie	2014	2015	801 738,00	324 902,00	476 836,00	0,00	0,00	0,00
1.1.1.2	Nowe horyzonty - zwiększenie szans uczniów na europejskim rynku pracy - Praktyka zawodowa okazją poznania europejskich standardów i organizacji pracy i rozwinięcie umiejętności w języku angielskim	Zespół Szkół Ekonomicznych	2013	2014	488 575,00	488 575,00	0,00	0,00	0,00	0,00
1.1.1.3	Start na rynku pracy - Poprawa dostępu do zatrudnienia oraz wspieranie aktywności zawodowej w regionie. Wspieranie osób pozostających bez zatrudnienia na regionalnym rynku pracy	Powiatowy Urząd Pracy	2013	2014	268 450,00	212 294,00	0,00	0,00	0,00	0,00
1.1.1.4	SZKOŁA + BIZNES - współpraca na rzecz rozwoju KADR ICT w woj. pomorskim - Podniesienie atrakcyjności i jakości szkolnictwa zawodowego Programu Operacyjnego Kapitał Ludzki	Zespół Szkół Technicznych	2013	2015	57 820,00	28 910,00	17 030,00	0,00	0,00	0,00

Limit 2019	Limit 2020	Limit 2021	Limit 2022	Limit 2023	Limit zobowiązań
1 508 000,00	1 240 000,00	1 100 000,00	0,00	0,00	50 310 130,00
0,00	0,00	0,00	0,00	0,00	2 769 361,00
1 508 000,00	1 240 000,00	1 100 000,00	0,00	0,00	47 540 769,00
0,00	0,00	0,00	0,00	0,00	2 446 746,00

0,00	0,00	0,00	0,00	0,00	1 755 115,00
0,00	0,00	0,00	0,00	0,00	801 738,00

0,00	0,00	0,00	0,00	0,00	488 575,00
------	------	------	------	------	------------

0,00	0,00	0,00	0,00	0,00	268 450,00
------	------	------	------	------	------------

0,00	0,00	0,00	0,00	0,00	57 820,00
------	------	------	------	------	-----------



L.p.	Nazwa i cel	Jednostka odpowiedzialna lub koordynująca	Okres realizacji		Łączne nakłady finansowe	Limit 2014	Limit 2015	Limit 2016	Limit 2017	Limit 2018
			od	do						
1.1.1.5	SZKOŁA + BIZNES - współpraca na rzecz rozwoju KADR ICT w woj. pomorskim - Podniesienie atrakcyjności i jakości szkolnictwa zawodowego Programu Operacyjnego Kapitał Ludzki	Zespół Kształcenia Zawodowego	2013	2015	57 820,00	28 910,00	17 030,00	0,00	0,00	0,00
1.1.1.6	Uczenie się przez całe życie. Comenius Partnerski Projekt Szkół - Zwiększenie motywacji uczniów do współzainterowania i gotowości do współpracy z partnerami z innego kraju, nauka języków obcych oraz budowanie i rozwijanie międzynarodowej współpracy	I Liceum Ogólnokształcące	2012	2014	80 712,00	26 623,00	0,00	0,00	0,00	0,00
1.1.2	- wydatki majątkowe				691 631,00	514 141,00	0,00	0,00	0,00	0,00
1.1.2.1	Opracowanie dokumentacji przebudowy mostu drogowego przez rzekę Wisłę w Tczewie - Opracowanie dokumentacji technicznej w celu uzyskania gotowości do realizacji zadania	Starostwo Powiatowe w Tczewie	2013	2014	691 631,00	514 141,00	0,00	0,00	0,00	0,00
1.2	Wydatki na programy, projekty lub zadania związane z umowami partnerstwa publiczno-prywatnego, z tego:				0,00	0,00	0,00	0,00	0,00	0,00
1.2.1	- wydatki bieżące				0,00	0,00	0,00	0,00	0,00	0,00
1.2.2	- wydatki majątkowe				0,00	0,00	0,00	0,00	0,00	0,00
1.3	Wydatki na programy, projekty lub zadania pozostałe (inne niż wymienione w pkt 1.1 i 1.2), z tego				47 863 384,00	25 965 376,00	7 694 110,00	100 000,00	3 290 000,00	6 280 000,00
1.3.1	- wydatki bieżące				1 014 246,00	342 168,00	220 000,00	0,00	0,00	0,00
1.3.1.1	Lokalny Program Wspierania Uzdolnionych Uczniów w Powiecie Tczewskim - Tworzenie warunków do kreatywnego nauczania i uczenia się, do podnoszenia poziomu wiedzy i umiejętności ucznia uzdolnionego w zakresie matematyki, fizyki i informatyki oraz wspieranie jego harmonijnego rozwoju	I Liceum Ogólnokształcące	2013	2014	62 180,00	41 960,00	0,00	0,00	0,00	0,00

Limit 2019	Limit 2020	Limit 2021	Limit 2022	Limit 2023	Limit zobowiązań
0,00	0,00	0,00	0,00	0,00	57 820,00

0,00	0,00	0,00	0,00	0,00	80 712,00
------	------	------	------	------	-----------

0,00	0,00	0,00	0,00	0,00	691 631,00
0,00	0,00	0,00	0,00	0,00	691 631,00

0,00	0,00	0,00	0,00	0,00	0,00
0,00	0,00	0,00	0,00	0,00	0,00
0,00	0,00	0,00	0,00	0,00	0,00
1 508 000,00	1 240 000,00	1 100 000,00	0,00	0,00	47 863 384,00
0,00	0,00	0,00	0,00	0,00	1 014 246,00
0,00	0,00	0,00	0,00	0,00	62 180,00

L.p.	Nazwa i cel	Jednostka odpowiedzialna lub koordynująca	Okres realizacji		Łączne nakłady finansowe	Limit 2014	Limit 2015	Limit 2016	Limit 2017	Limit 2018
			od	do						
1.3.1.2	Odsienianie i zwalczanie ślikskości na jezdniach dróg powiatowych, zlokalizowanych na terenie miasta Tczew, przez Miasto Tczew - Właściwe utrzymanie dróg powiatowych	Starostwo Powiatowe w Tczewie	2012	2015	226 117,00	34 498,00	30 000,00	0,00	0,00	0,00
1.3.1.3	Odsienianie i zwalczanie ślikskości zimowej dróg powiatowych, przez Miasto i Gminę Gniew - Właściwe utrzymanie dróg powiatowych	Starostwo Powiatowe w Tczewie	2012	2015	583 949,00	200 000,00	190 000,00	0,00	0,00	0,00
1.3.1.4	Pomorskie-dobry kurs na edukację. Szkolnictwo zawodowe w regionie a wyzwania rynku pracy - Podniesienie jakości i atrakcyjności minimum 110 szkół zawodowych w regionie poprzez realizację programów rozwojowych przy współpracy z przedsiębiorstwami	Starostwo Powiatowe w Tczewie	2012	2014	142 000,00	65 710,00	0,00	0,00	0,00	0,00
1.3.2	- wydatki majątkowe				46 849 138,00	25 623 208,00	7 474 110,00	100 000,00	3 290 000,00	6 280 000,00
1.3.2.1	Budowa ronda na skrzyżowaniu ul. Gdańskiej, ul. 27 Stycznia, ul. Kościuszki w Gniewie - Poprawa stanu nawierzchni i infrastruktury drogowej	Powiatowy Zarząd Dróg	2016	2018	2 800 000,00	0,00	0,00	100 000,00	200 000,00	2 500 000,00
1.3.2.2	Budowa ronda na skrzyżowaniu ulicy 30 Stycznia z ulicą Bałdowską - Poprawa układu komunikacyjnego	Powiatowy Zarząd Dróg	2013	2014	2 645 697,00	2 500 000,00	0,00	0,00	0,00	0,00
1.3.2.3	Przebudowa drogi powiatowej nr 2718G (Starogard Gdański-Rywałd-Klonówka-Peplin) - Poprawa stanu nawierzchni i infrastruktury technicznej	Powiatowy Zarząd Dróg	2017	2018	2 000 000,00	0,00	0,00	0,00	1 000 000,00	1 000 000,00
1.3.2.4	Przebudowa Mostu Tczewskiego - etap I - Przebudowa Mostu Tczewskiego	Starostwo Powiatowe w Tczewie	2014	2015	28 209 528,00	22 768 900,00	5 440 628,00	0,00	0,00	0,00
1.3.2.5	Przebudowa odcinka ulicy 30-go Stycznia w Tczewie (odcinek od skrzyżowania z ul. Głowackiego do skrzyżowania z drogą krajową nr 91) - Poprawa stanu nawierzchni i infrastruktury drogowej	Starostwo Powiatowe w Tczewie	2012	2014	0,00	0,00	0,00	0,00	0,00	0,00

Limit 2019	Limit 2020	Limit 2021	Limit 2022	Limit 2023	Limit zobowiązań
0,00	0,00	0,00	0,00	0,00	226 117,00

0,00	0,00	0,00	0,00	0,00	583 949,00
0,00	0,00	0,00	0,00	0,00	142 000,00

1 508 000,00	1 240 000,00	1 100 000,00	0,00	0,00	46 849 138,00
0,00	0,00	0,00	0,00	0,00	2 800 000,00

0,00	0,00	0,00	0,00	0,00	2 645 697,00
0,00	0,00	0,00	0,00	0,00	2 000 000,00

0,00	0,00	0,00	0,00	0,00	28 209 528,00
0,00	0,00	0,00	0,00	0,00	0,00

L.p.	Nazwa i cel	Jednostka odpowiedzialna lub koordynująca	Okres realizacji		Łączne nakłady finansowe	Limit 2014	Limit 2015	Limit 2016	Limit 2017	Limit 2018
			od	do						
1.3.2.6	Termomodernizacja budynków edukacyjnych w Powiecie Tczewskim - Oszczędność energii w budynkach	Starostwo Powiatowe w Tczewie	2011	2015	0,00	0,00	0,00	0,00	0,00	0,00
1.3.2.7	Termomodernizacja budynków Komendy Powiatowej Państwowej Straży Pożarnej w Tczewie - Poprawa właściwości energetycznych obiektów użytkowanych przez KP PSP Tczew oraz obniżenia ponoszonych kosztów eksploatacyjnych	Komenda Powiatowa Państwowej Straży Pożarnej	2014	2015	1 479 768,00	3 690,00	1 476 068,00	0,00	0,00	0,00
1.3.2.8	Termomodernizacja i likwidacja barier w poruszaniu się osób niepełnosprawnych w obrębie sali gimnastycznej - Poprawa warunków użytkowania osób niepełnosprawnych	Starostwo Powiatowe w Tczewie	2014	2015	516 156,00	130 742,00	385 414,00	0,00	0,00	0,00
1.3.2.9	Termomodernizacja obiektów użyteczności publicznej - Oszczędność energii w budynkach	Starostwo Powiatowe w Tczewie	2011	2021	9 197 989,00	2 19 876,00	172 000,00	0,00	2 090 000,00	2 780 000,00

Limit 2019	Limit 2020	Limit 2021	Limit 2022	Limit 2023	Limit zobowiązań
0,00	0,00	0,00	0,00	0,00	0,00
0,00	0,00	0,00	0,00	0,00	1 479 768,00

0,00	0,00	0,00	0,00	0,00	516 156,00
------	------	------	------	------	------------

1 508 000,00	1 240 000,00	1 100 000,00	0,00	0,00	9 197 989,00
--------------	--------------	--------------	------	------	--------------

## OBJAŚNIENIA

Zmiany do uchwały Nr XLI/272/13 Rady Powiatu Tczewskiego z dnia 20 grudnia 2013 roku w sprawie przyjęcia wieloletniej prognozy finansowej Powiatu Tczewskiego na lata 2014-2023, zmienionej uchwałą Nr XLII/279/14 Rady Powiatu Tczewskiego z dnia 28 stycznia 2014 roku, uchwałą Nr XLIII/283/14 Rady Powiatu Tczewskiego z dnia 25 lutego 2014 roku, uchwałą Nr XLIV/288/14 Rady Powiatu Tczewskiego z dnia 25 marca 2014 roku, uchwałą Nr XLV/295/14 Rady Powiatu Tczewskiego z dnia 6 maja 2014 roku, uchwałą Nr XLVII/307/14 Rady Powiatu Tczewskiego z dnia 24 czerwca 2014 roku, uchwałą Nr XLVIII/314/14 Rady Powiatu Tczewskiego z dnia 26 sierpnia 2014 roku, uchwałą Nr 178/670/14 Zarządu Powiatu Tczewskiego z dnia 11 września 2014 roku oraz uchwałą Nr XLIX/321/14 Rady Powiatu Tczewskiego z dnia 30 września 2014 roku, dokonuje się w związku z pismami z dnia 10 września 2014 roku oraz 10 października 2014 roku, złożonymi przez Naczelnika Wydziału Inwestycji i Remontów Starostwa Powiatowego w Tczewie.

W związku z powyższym zaktualizowano załącznik nr 1, w zakresie m.in. dochodów, wydatków budżetowych, według planowanych wielkości, ujętych w projekcie zmiany uchwały budżetowej na 2014 rok, objętej porządkiem sesji Rady Powiatu, planowanej na dzień 28 października 2014 roku.

Ponadto, zaktualizowano również załącznik nr 2, dotyczący planowanych przedsięwzięć (zmiany danych wynikają ze zmian dotyczących planowanych kwot na realizację przedsięwzięć), i tak:

- pn.: „Termomodernizacja i likwidacja barier w poruszaniu się osób niepełnosprawnych w obrębie sali gimnastycznej budynku ZPS w Tczewie”, gdzie łączne nakłady finansowe zaplanowano na kwotę 516.156 zł., z tego: w roku 2014: kwota 130.742 zł.; w roku 2015: kwota 385.414 zł.,  
oraz wprowadzono nowe przedsięwzięcie:
- pn.: „Przebudowa Mostu Tczewskiego – etap I”, gdzie łączne nakłady finansowe zaplanowano na kwotę 28.209.528 zł., z tego: w roku 2014: kwota 22.768.900 zł.; w roku 2015: kwota 5.440.628 zł.

Mając powyższe na uwadze podjęcie niniejszej uchwały jest uzasadnione.

NACZELNIK  
Wydziału Finansów

*J. Jankowski*





## Uzasadnienie

W myśl przepisów ustawy z dnia 27 sierpnia 2009 roku o finansach publicznych, jednostki samorządu terytorialnego zobowiązane zostały do tworzenia nowego dokumentu określającego ramy prowadzonej polityki finansowej w perspektywie dłuższej niż rok. Dokumentem tym, przybierającym postać uchwały, jest Wieloletnia Prognoza Finansowa. W Powiecie Tczewskim od dnia 1 stycznia 2014 roku obowiązuje uchwała Nr XLI/272/13 Rady Powiatu Tczewskiego w sprawie przyjęcia wieloletniej prognozy finansowej Powiatu Tczewskiego na lata 2014-2023, zmienionej uchwałą Nr XLII/279/14 Rady Powiatu Tczewskiego z dnia 28 stycznia 2014 roku, uchwałą Nr XLIII/283/14 Rady Powiatu Tczewskiego z dnia 25 lutego 2014 roku, uchwałą Nr XLIV/288/14 Rady Powiatu Tczewskiego z dnia 25 marca 2014 roku, uchwałą Nr XLV/295/14 Rady Powiatu Tczewskiego z dnia 6 maja 2014 roku, uchwałą Nr XLVII/307/14 Rady Powiatu Tczewskiego z dnia 24 czerwca 2014 roku, uchwałą Nr XLVIII/314/14 Rady Powiatu Tczewskiego z dnia 26 sierpnia 2014 roku, uchwałą Nr 178/670/14 Zarządu Powiatu Tczewskiego z dnia 11 września 2014 roku oraz uchwałą Nr XLIX/321/14 Rady Powiatu Tczewskiego z dnia 30 września 2014 roku .

W myśl art. 229 ustawy z dnia 27 sierpnia 2009 roku o finansach publicznych, wartości przyjęte w wieloletniej prognozie finansowej i budżecie jednostki samorządu terytorialnego powinny być zgodne co najmniej w zakresie wyniku budżetu i związanych z nim kwot przychodów i rozchodów oraz długu jednostki samorządu terytorialnego.

Mając powyższe na uwadze podjęcie niniejszej uchwały jest uzasadnione.

CZŁONKOWI ZARZĄDKU  
*Stanisław Ackerman*  
Stanisław Ackerman

..... POSIEDZENIE  
Rady Powiatu Tczewskiego,  
liczba, data ..... 2014 - 10 - 16 .....  
porządek.....

NACZELNIK  
Wydziału Finansów

*Grażyna...*

