

UCHWAŁA NR 179/670/14
ZARZĄDU POWIATU TCZEWSKIEGO

z dnia 11 września 2014 r.

zmieniająca uchwałę Nr XLI/272/13 Rady Powiatu Tczewskiego z dnia 20 grudnia 2013 roku w sprawie przyjęcia wieloletniej prognozy finansowej Powiatu Tczewskiego na lata 2014-2023

Na podstawie art. 232 ustawy z dnia 27 sierpnia 2009 r. o finansach publicznych (Dz. U. z 2013 r. poz. 885, poz. 938, poz. 1646, z 2014 r. poz. 379, poz. 911) Zarząd Powiatu Tczewskiego, przy udziale niżej wymienionych członków Zarządu:

- | | |
|---------------------------|------------------------|
| - Józefa Puczyńskiego | - Starosty Tczewskiego |
| - Mariusza Wiórka | - Wicestarosty |
| - Tadeusza Dzwonkowskiego | - członka Zarządu |
| - Stanisława Ackermana | - członka Zarządu |
| - Witolda Sosnowskiego | - członka Zarządu |

uchwała, co następuje:


§ 1. W uchwale Nr XLI/272/13 Rady Powiatu Tczewskiego z dnia 20 grudnia 2013 roku w sprawie przyjęcia wieloletniej prognozy finansowej Powiatu Tczewskiego na lata 2014-2023, zmienionej uchwałą Nr XLII/279/14 Rady Powiatu Tczewskiego z dnia 28 stycznia 2014 roku, uchwałą Nr XLIII/283/14 Rady Powiatu Tczewskiego z dnia 25 lutego 2014 roku, uchwałą Nr XLIV/288/14 Rady Powiatu Tczewskiego z dnia 25 marca 2014 roku, uchwałą Nr XLV/295/14 Rady Powiatu Tczewskiego z dnia 6 maja 2014 roku, uchwałą Nr XLVII/307/14 Rady Powiatu Tczewskiego z dnia 24 czerwca 2014 roku, uchwałą Nr XLVIII/314/14 Rady Powiatu Tczewskiego z dnia 26 sierpnia 2014 roku, załącznik Nr 1 otrzymuje brzmienie, jak w załączniku Nr 1 do niniejszej uchwały.

§ 2. Uchwała wchodzi w życie z dniem podjęcia i podlega ogłoszeniu na tablicy ogłoszeń Starostwa Powiatowego w Tczewie.

nie wnoszę zastrzeżeń
formalno - prawnych

RADCA PRAWNY
Antoni Pietrzak
mgr Antoni Pietrzak

10202014




Wieloletnia Prognoza Finansowa

Załącznik nr 1

do uchwały Rady Powiatu Tczewskiego Nr XLI/272/13 z dnia 20 grudnia 2013 roku
zmieniony uchwałą Zarządu Powiatu Tczewskiego Nr z dnia

Wykazanie	Dochody ogółem	Dochody bieżące	w tym:				w tym:				
			1.1.1	1.1.2	1.1.3	1.1.3.1	1.1.4	1.1.5	1.2.1	1.2.2	
Lp	1	1.1	1.1.1	1.1.2	1.1.3	1.1.3.1	1.1.4	1.1.5	1.2	1.2.1	1.2.2
Formuła	[1.1]1.2										
2014	165 719 746,00	118 051 091,00	16 223 933,00	1 225 000,00	3 746 992,00	0,00	55 904 940,00	22 585 886,00	56 788 655,00	6 336 658,00	30 392 324,00
2015	118 965 688,00	118 224 436,00	0,00	0,00	0,00	0,00	0,00	739 988,00	741 262,00	0,00	0,00
2016	121 856 285,00	121 856 288,00	0,00	0,00	0,00	0,00	0,00	0,00	0,00	0,00	0,00
2017 (1)	126 078 833,00	126 078 833,00	0,00	0,00	0,00	0,00	0,00	0,00	0,00	0,00	0,00
2018	130 338 224,00	130 338 224,00	0,00	0,00	0,00	0,00	0,00	0,00	0,00	0,00	0,00
2019	134 509 816,00	134 509 816,00	0,00	0,00	0,00	0,00	0,00	0,00	0,00	0,00	0,00
2020	134 509 816,00	134 509 816,00	0,00	0,00	0,00	0,00	0,00	0,00	0,00	0,00	0,00
2021	134 509 816,00	134 509 816,00	0,00	0,00	0,00	0,00	0,00	0,00	0,00	0,00	0,00
2022	134 509 816,00	134 509 816,00	0,00	0,00	0,00	0,00	0,00	0,00	0,00	0,00	0,00
2023	134 509 816,00	134 509 816,00	0,00	0,00	0,00	0,00	0,00	0,00	0,00	0,00	0,00

Lp	Wykazanie	Wydatki ogółem	Wydatki bieżące	z tytułu porażek i gwarancji		w tym:		w tym:		Wydatki majątkowe
				z tytułu porażek i gwarancji	gwarancje i porażenia podlegające wyliczeniu z tytułu sprzedaży zobowiązań, o którym mowa w art. 243 ustawy	na tytuł porażek i gwarancji z tytułu świadczeń, o których mowa w art. 243 ustawy	odsetki i dyskonto	odsetki i dyskonto		
Formuła	2.1.1	2.1.1	2.1.1	2.1.1.1	2.1.1.2	2.1.3	2.1.3.1	2.1.3.1.1	2.1.3.1.2	2.2
2014	162 829 641,00	118 365 378,00	295 833,00	0,00	0,00	1 008 518,00	1 008 518,00	0,00	0,00	46 464 283,00
2015	118 965 688,00	111 220 857,00	285 227,00	0,00	0,00	1 158 518,00	1 158 518,00	0,00	0,00	7 744 731,00
2016	121 858 288,00	110 707 888,00	274 800,00	0,00	0,00	1 158 487,00	1 158 487,00	0,00	0,00	11 190 419,00
2017 1)	123 328 833,00	110 885 405,00	264 415,00	0,00	0,00	1 158 518,00	1 158 518,00	0,00	0,00	12 835 430,00
2018	127 588 224,00	113 205 845,00	253 970,00	0,00	0,00	1 054 818,00	1 054 818,00	0,00	0,00	14 382 376,00
2019	131 008 918,00	115 517 208,00	0,00	0,00	0,00	894 818,00	894 818,00	0,00	0,00	15 492 708,00
2020	131 000 918,00	115 372 501,00	0,00	0,00	0,00	788 810,00	788 810,00	0,00	0,00	15 637 415,00
2021	130 508 918,00	115 224 808,00	0,00	0,00	0,00	842 818,00	842 818,00	0,00	0,00	15 285 508,00
2022	130 508 918,00	115 086 908,00	0,00	0,00	0,00	484 318,00	484 318,00	0,00	0,00	15 443 009,00
2023	130 508 918,00	114 908 208,00	0,00	0,00	0,00	328 818,80	328 818,80	0,00	0,00	15 600 709,00


 ID: CXC70320-6196-4DD9-B4D5-67D6D5E9A0A9, Uchwała
 Gminy


Wyszczególnienie	Wynik budżetu	Przychody budżetu	Nadwyżka budżetowa z lat ubiegłych	w tym:			Wielkie środki o klasyfikacji nowa w art. 217 ust.2 pkt 6 ustawy	w tym:		Kredyty, pożyczki, emisja papierów wartościowych	w tym:		Inne przychody niezwiązane z zadaniem z budżetu	w tym:	
				na pokrycie deficytu budżetu	4.1	4.1.1		4.2	4.2.1		4.3	4.3.1			4.4
Łp	3	4	4.1	4.1.1	4.2	4.2.1	4.3	4.3.1	4.4	4.4.1					
Formuła	[1]-[2]	[4]-[1]+[4.2]+[4.4]													
2014	-7 109 895,00	7 109 895,00	0,00	0,00	4 108 895,00	4 109 895,00	3 000 000,00	3 000 000,00	0,00	0,00	0,00	0,00	0,00	0,00	
2015	0,00	0,00	0,00	0,00	0,00	0,00	0,00	0,00	0,00	0,00	0,00	0,00	0,00	0,00	
2016	0,00	0,00	0,00	0,00	0,00	0,00	0,00	0,00	0,00	0,00	0,00	0,00	0,00	0,00	
2017 1)	2 750 000,00	0,00	0,00	0,00	0,00	0,00	0,00	0,00	0,00	0,00	0,00	0,00	0,00	0,00	
2018	2 750 000,00	0,00	0,00	0,00	0,00	0,00	0,00	0,00	0,00	0,00	0,00	0,00	0,00	0,00	
2019	3 568 000,00	0,00	0,00	0,00	0,00	0,00	0,00	0,00	0,00	0,00	0,00	0,00	0,00	0,00	
2020	3 568 000,00	0,00	0,00	0,00	0,00	0,00	0,00	0,00	0,00	0,00	0,00	0,00	0,00	0,00	
2021	4 000 000,00	0,00	0,00	0,00	0,00	0,00	0,00	0,00	0,00	0,00	0,00	0,00	0,00	0,00	
2022	4 000 000,00	0,00	0,00	0,00	0,00	0,00	0,00	0,00	0,00	0,00	0,00	0,00	0,00	0,00	
2023	4 000 000,00	0,00	0,00	0,00	0,00	0,00	0,00	0,00	0,00	0,00	0,00	0,00	0,00	0,00	

z tego:

14525C70320-6196-4DD9-B4D5-67D6D5E9ADA9. Uchwalony


 J. Cielczyk

Lp	Formuła	5	6.1	z tego:					5.2
				w tym:					
				5.1.1	5.1.1.1	5.1.1.2	5.1.1.3	5.1.1.3	
		[5.1] + [9.2]	[5.1.1] + [5.1.1.2] + [5.1.1.3]	kwota przypadających na dany rok kwota wyliczeń z tytułu egzekucji zobowiązań, o których mowa w art. 243 ustawy	kwota przypadających na dany rok kwota wyliczeń określonych w art. 243 ust. 3 ustawy	kwota przypadających na dany rok kwota wyliczeń określonych w art. 243 ust. 3a ustawy	kwota przypadających na dany rok kwota wyliczeń innych niż określone w art. 243 ustawy	inne metody mieszające ze sobą dług	
2014		0,00	0,00	0,00	0,00	0,00	0,00	0,00	
2015		0,00	0,00	0,00	0,00	0,00	0,00	0,00	
2016		0,00	0,00	0,00	0,00	0,00	0,00	0,00	
2017-1)		2 750 000,00	2 750 000,00	0,00	0,00	0,00	0,00	0,00	
2018		2 750 000,00	2 750 000,00	0,00	0,00	0,00	0,00	0,00	
2019		3 500 000,00	3 500 000,00	0,00	0,00	0,00	0,00	0,00	
2020		3 500 000,00	3 500 000,00	0,00	0,00	0,00	0,00	0,00	
2021		4 000 000,00	4 000 000,00	0,00	0,00	0,00	0,00	0,00	
2022		4 000 000,00	4 000 000,00	0,00	0,00	0,00	0,00	0,00	
2023		4 000 000,00	4 000 000,00	0,00	0,00	0,00	0,00	0,00	


 J. Ciesielski

Id: CAC70320-6196-4DD9-B4D5-67D6D5E9A0A9, Uchwała Rady

Wyszczególnienie	Kwota długu	Kwota zobowiązań wynikających z przyjęcia przez jednostkę samorządu terytorialnego zobowiązań po likwidacyjnych i przekształceniowych jednostkach zaliczanych do sektora finansów publicznych	Relacja zobowiązania wydatków bieżących o której mowa w art. 242 ustawy	
			Różnica między dochodami bieżącymi, aktywowanymi o środki a wydatkami bieżącymi, ponieszonymi o wydatki	Różnica między dochodami bieżącymi a wydatkami bieżącymi
Lp	6	7	8.1	8.2
Formuła			[1.] - [2.]	[1.] + [3.] - [4.] - [5.]
2014	24 500 000,00	0,00	2 565 713,00	6 665 608,00
2015	24 500 000,00	0,00	7 003 478,00	7 003 479,00
2016	24 600 000,00	0,00	11 150 416,00	11 150 416,00
2017 1)	21 750 000,00	0,00	15 363 430,00	15 363 430,00
2018	19 000 000,00	0,00	17 132 376,00	17 132 376,00
2019	15 500 000,00	0,00	18 992 708,00	18 992 708,00
2020	12 000 000,00	0,00	19 137 415,00	19 137 415,00
2021	8 000 000,00	0,00	19 285 308,00	19 285 308,00
2022	4 000 000,00	0,00	19 443 008,00	19 443 008,00
2023	0,00	0,00	19 600 708,00	19 600 708,00




Wyszczególnienie	9.1	9.2	9.3	9.4	9.5	9.6	9.6.1	9.7	9.7.1
Wzrost ekonomiczny	0,84%	0,84%	0,00	0,84%	5,73%	3,19%	3,19%	TAK	TAK
Wzrost społeczny	1,21%	1,21%	0,00	1,21%	5,88%	3,37%	3,37%	TAK	TAK
Wzrost ekologiczny	1,18%	1,18%	0,00	1,18%	9,15%	4,74%	4,74%	TAK	TAK
Wzrost kulturalny	3,31%	3,31%	0,00	3,31%	12,20%	6,82%	6,82%	TAK	TAK
Wzrost polityczny	3,11%	3,11%	0,00	3,11%	13,14%	9,08%	9,08%	TAK	TAK
Wzrost społeczno-ekonomiczny	3,30%	3,30%	0,00	3,30%	14,12%	11,50%	11,50%	TAK	TAK
Wzrost społeczno-ekologiczny	3,19%	3,19%	0,00	3,19%	14,23%	13,15%	13,15%	TAK	TAK
Wzrost społeczno-kulturalny	3,45%	3,45%	0,00	3,45%	14,34%	13,83%	13,83%	TAK	TAK
Wzrost społeczno-polityczny	3,33%	3,33%	0,00	3,33%	14,45%	14,23%	14,23%	TAK	TAK
Wzrost społeczno-ekonomiczno-ekologiczno-kulturalno-polityczny	3,22%	3,22%	0,00	3,22%	14,57%	14,34%	14,34%	TAK	TAK

3000000000

14F-C3C70320-6196-4DD9-134D5-671D6D5F9A0A9 - Uchwały

Wyszczególnienie	Przeznaczenie prognozowanej nadwyżki budżetowej	w tym: rok		Informacja uzupełniająca o wybranych rodzajach wydatków budżetowych z lat 00								
		10.1	10.1	11.1	11.2	11.3	11.3.1	11.3.2	11.4	11.5	11.6	
Lp	Formuła											
		0,00	0,00	77 104 734,00	10 258 795,00	6 310 681,00	1 452 302,00	4 858 299,00	4 858 299,00	39 354 064,00	2 212 000,00	
		0,00	0,00	74 768 631,00	0,00	1 502 895,00	730 886,00	1 172 000,00	0,00	6 572 731,00	0,00	
		0,00	0,00	74 759 631,00	0,00	1 100 000,00	0,00	1 180 000,00	0,00	40 059 419,00	0,00	
		2 750 000,00	2 750 000,00	74 759 631,00	0,00	2 290 000,00	0,00	2 280 000,00	0,00	40 343 430,00	0,00	
		2 750 000,00	2 750 000,00	78 563 862,00	0,00	5 280 000,00	0,00	5 280 000,00	0,00	0,00	0,00	
		3 500 000,00	3 500 000,00	78 381 165,00	0,00	1 508 000,00	0,00	1 508 000,00	0,00	0,00	0,00	
		3 500 000,00	3 500 000,00	78 381 165,00	0,00	1 240 000,00	0,00	1 240 000,00	0,00	0,00	0,00	
		4 000 000,00	4 000 000,00	78 381 165,00	0,00	1 100 000,00	0,00	1 100 000,00	0,00	0,00	0,00	
		4 000 000,00	4 000 000,00	78 381 165,00	0,00	0,00	0,00	0,00	0,00	0,00	0,00	
		4 000 000,00	4 000 000,00	78 381 165,00	0,00	0,00	0,00	0,00	0,00	0,00	0,00	



Id: C3C70320-6196-4DD9-B4D5-67D6D5E9A0A9. Uchwalony

Wyszczególnienie	Finansowanie programów, projektów lub zadań realizowanych z udziałem środków o których mowa w art. 5 ust. 1 pkt 2 i 3 ustawy											
	12.1	12.1.1	w tym:		12.2	w tym:		12.3	w tym:			
			w tym:	w tym:		w tym:	w tym:					
Dochody bieżące na programy, projekty lub zadania finansowane z udziałem środków, o których mowa w art. 5 ust. 1 pkt 2 i 3 ustawy			środki określone w art. 5 ust. 1 pkt 2 ustawy wyliczone z wyłączeniem umów na realizację programu, projektu lub zadania		Dochody majątkowe na programy, projekty lub zadania finansowane z udziałem środków, o których mowa w art. 5 ust. 1 pkt 2 i 3 ustawy		środki określone w art. 5 ust. 1 pkt 2 ustawy		Wydatki bieżące na programy, projekty lub zadania finansowane z udziałem środków, o których mowa w art. 5 ust. 1 pkt 2 i 3 ustawy		Planowane środki określone w art. 5 ust. 1 pkt 2 ustawy	Wydatki bieżące na realizację programu, projektu lub zadania wyliczone z uwzględnieniem podmiotem dysponującym środkami w art. 5 ust. 1 pkt 2 ustawy
Lp	12.1	12.1.1	12.1.1.1	12.2	12.2.1	12.2.1.1	12.3	12.3.1	12.3.2			
Formuła												
2014	478 598,00	427 981,00	427 981,00	385 606,00	366 606,00	366 606,00	1 140 894,00	1 054 180,00	1 054 180,00			
2015	636 516,00	564 880,00	564 880,00	0,00	0,00	0,00	510 886,00	510 886,00	510 886,00			610 886,00
2016	0,00	0,00	0,00	0,00	0,00	0,00	0,00	0,00	0,00			0,00
2017 1)	0,00	0,00	0,00	0,00	0,00	0,00	0,00	0,00	0,00			0,00
2018	0,00	0,00	0,00	0,00	0,00	0,00	0,00	0,00	0,00			0,00
2019	0,00	0,00	0,00	0,00	0,00	0,00	0,00	0,00	0,00			0,00
2020	0,00	0,00	0,00	0,00	0,00	0,00	0,00	0,00	0,00			0,00
2021	0,00	0,00	0,00	0,00	0,00	0,00	0,00	0,00	0,00			0,00
2022	0,00	0,00	0,00	0,00	0,00	0,00	0,00	0,00	0,00			0,00
2023	0,00	0,00	0,00	0,00	0,00	0,00	0,00	0,00	0,00			0,00

IN: C9C70320-6196-4DD9-1B4D5-67B6D5E9A0A9, Uchwały

Uchwały

Lp	12.4	12.4.1	12.4.2	12.5	12.5.1	12.6	12.6.1	12.7	w tym:	w tym:
Formała										
2014	514 141,00	366 006,00	366 008,00	215 249,00	215 249,00	215 249,00	215 249,00	0,00		
2015	0,00	0,00	0,00	71 525,00	71 525,00	71 525,00	71 525,00	0,00		
2016	0,00	0,00	0,00	0,00	0,00	0,00	0,00	0,00		
2017 1)	0,00	0,00	0,00	0,00	0,00	0,00	0,00	0,00		
2018	0,00	0,00	0,00	0,00	0,00	0,00	0,00	0,00		
2019	0,00	0,00	0,00	0,00	0,00	0,00	0,00	0,00		
2020	0,00	0,00	0,00	0,00	0,00	0,00	0,00	0,00		
2021	0,00	0,00	0,00	0,00	0,00	0,00	0,00	0,00		
2022	0,00	0,00	0,00	0,00	0,00	0,00	0,00	0,00		
2023	0,00	0,00	0,00	0,00	0,00	0,00	0,00	0,00		
		12.4.1	12.4.2	12.5	12.5.1	12.6	12.6.1	12.7		12.7.1

Jaszczyk

Lp	12.8	12.8.1	Kwoty doposażone przejęcia i opłaty zobowiązani po samodzielnym opłacie zobowiązań publicznych zakładach opieki zdrowotnej oraz pokrycia (leniowego wyku					13.7
			13.1	13.2	13.3	13.4	13.5	
Formuła								
2014	0,00	0,00	0,00	0,00	0,00	0,00	0,00	0,00
2015	0,00	0,00	0,00	0,00	0,00	0,00	0,00	0,00
2016	0,00	0,00	0,00	0,00	0,00	0,00	0,00	0,00
2017 1)	0,00	0,00	0,00	0,00	0,00	0,00	0,00	0,00
2018	0,00	0,00	0,00	0,00	0,00	0,00	0,00	0,00
2019	0,00	0,00	0,00	0,00	0,00	0,00	0,00	0,00
2020	0,00	0,00	0,00	0,00	0,00	0,00	0,00	0,00
2021	0,00	0,00	0,00	0,00	0,00	0,00	0,00	0,00
2022	0,00	0,00	0,00	0,00	0,00	0,00	0,00	0,00
2023	0,00	0,00	0,00	0,00	0,00	0,00	0,00	0,00

Wyszczególnienie

Przebieg z VADU w ramach programów 1131, 1132, 1133, 1134, 1135, 1136, 1137, 1138, 1139, 1140, 1141, 1142, 1143, 1144, 1145, 1146, 1147, 1148, 1149, 1150, 1151, 1152, 1153, 1154, 1155, 1156, 1157, 1158, 1159, 1160, 1161, 1162, 1163, 1164, 1165, 1166, 1167, 1168, 1169, 1170, 1171, 1172, 1173, 1174, 1175, 1176, 1177, 1178, 1179, 1180, 1181, 1182, 1183, 1184, 1185, 1186, 1187, 1188, 1189, 1190, 1191, 1192, 1193, 1194, 1195, 1196, 1197, 1198, 1199, 1200

W tym:

Kwota zobowiązań wydatkowych z przebiegów przez świadczeń

Dochody budżetowe z tytułu działalności z budżetu państwa, o której mowa w art. 186 ustawy z dnia 15 kwietnia 2011 r. o działalności leczniczej (Dz. U. Nr 112, poz. 654, z późn. zm.)

Wysewka zobowiązań podlegających umorzeniu, o którym mowa w art. 100 ustawy o działalności leczniczej

Wydatki na opłaty przebiegów zobowiązań samodzielnego zakładu publicznego opieki zdrowotnej na zasadach określonych w przepisach o działalności leczniczej

Wydatki na opłaty przebiegów zobowiązań samodzielnego zakładu publicznego opieki zdrowotnej na zasadach określonych w przepisach o działalności leczniczej

Wydatki na opłaty przebiegów zobowiązań samodzielnego zakładu publicznego opieki zdrowotnej na zasadach określonych w przepisach o działalności leczniczej

Wydatki bieżące na pokrycie uleniowego wydatku finansowego samodzielnego zakładu publicznego opieki zdrowotnej

Janowski

Wyszczególnienie	Dane uzupełniające o długu i jego spłacie						Dane dotyczące emitowanych obligacji przychodowych			
	14.1	14.2	14.3	14.3.1	14.3.2	14.3.3	14.4	15.1	15.1.1	15.2
	w tym:									
	Spłaty rat kapitałowych oraz wykup papierów wartościowych, o których mowa w pkt 5.1., wynikające wyłącznie z tytułu zobowiązań już zaciągniętych	Kwota długu, którego planowana spłata dokonana się z wyjątków budżetu	Wydzielki zmnniejszające dług	spłata zobowiązań wymagalnych z lat poprzednich, innych niż w poz. 14.3.3	związane z umowami zaliczonymi do tytułów obrotowych wliczanych do pasywowego długu publicznego	wydatki z tytułu wymagalnych poręczeń i gwarancji	Wynik operacji nielaskawych wpływających na kwotę długu (m.in. amortyzacja, różnice kursowe)	Środki z przedsięwzięcia gromadzone na rachunki bankowych	W tym: środki na zaspożycie i oszczędności obligacyjne	Wydaki bieżące z tytułu świadczenia emisji realnego obligacji (uzasadn. nieuwzględnione w limitach spłaty zobowiązań, o których mowa w art. 243 ustawy
LP	14.1	14.2	14.3	14.3.1	14.3.2	14.3.3	14.4	15.1	15.1.1	15.2
Formuła										
2024	0,00	0,00	0,00	0,00	0,00	0,00	0,00	0,00	0,00	0,00
2015	0,00	0,00	0,00	0,00	0,00	0,00	0,00	0,00	0,00	0,00
2016	0,00	0,00	0,00	0,00	0,00	0,00	0,00	0,00	0,00	0,00
2017-1)	2 750 000,00	0,00	0,00	0,00	0,00	0,00	0,00	0,00	0,00	0,00
2018	2 750 000,00	0,00	0,00	0,00	0,00	0,00	0,00	0,00	0,00	0,00
2019	3 500 000,00	0,00	0,00	0,00	0,00	0,00	0,00	0,00	0,00	0,00
2020	3 500 000,00	0,00	0,00	0,00	0,00	0,00	0,00	0,00	0,00	0,00
2021	4 000 000,00	0,00	0,00	0,00	0,00	0,00	0,00	0,00	0,00	0,00
2022	4 000 000,00	0,00	0,00	0,00	0,00	0,00	0,00	0,00	0,00	0,00
2023	4 000 000,00	0,00	0,00	0,00	0,00	0,00	0,00	0,00	0,00	0,00



OBJAŚNIENIA

Zmiany dokonuje się w celu zachowania zgodności w zakresie wyniku budżetu i związanych z nim kwot przychodów i rozchodów oraz długu jednostki samorządu terytorialnego, wynikającej m.in. ze zmian w budżecie na 2014 rok, które miały miejsce na Sesji Rady Powiatu Tczewskiego w dniu 26 sierpnia 2014 roku.

Mając powyższe na uwadze podjęcie niniejszej uchwały jest uzasadnione.



NACZELNIK
Wydziału Finansów


Grażyna Daszczyńska



UZASADNIENIE

Na podstawie art. 232 ustawy z dnia 27 sierpnia 2009 roku o finansach publicznych dokonuje się zmian w załączniku Nr 1 do niniejszej uchwały m.in. celem dostosowania kwoty długu oraz wielkości spłat w poszczególnych latach budżetowych (wynikających z potrzeb pożyczkowych), które są następstwem zmian w budżecie powiatu na 2014 rok, które miały miejsce na Sesji Rady Powiatu Tczewskiego w dniu 26 sierpnia 2014 roku.

Mając powyższe na uwadze podjęcie niniejszej uchwały jest uzasadnione.



STAROSTA
dr inż. Józef Puczyłko

PROSZE NA POSIEDZENIE
MAGISTRATY Powiatu Tczewskiego.
zaw. dnia 2014-08-11
dpls.....

NACZELNIK
Wydziału Finansów

Grażyna Błaszczyk

