

Projekt

z dnia 22.09.14r.

Zatwierdzony przez

Komitet Powiatu Tczewskiego

**UCHWAŁA NR
RADY POWIATU TCZEWSKIEGO**

z dnia 2014 r.


zmieniająca uchwałę Nr XLI/272/13 Rady Powiatu Tczewskiego z dnia 20 grudnia 2013 roku w sprawie przyjęcia wieloletniej prognozy finansowej Powiatu Tczewskiego na lata 2014-2023

Na podstawie art. 226, art. 227, art. 231 ustawy z dnia 27 sierpnia 2009 r. o finansach publicznych (Dz. U. z 2013 r. poz. 885, poz. 938, poz. 1646, z 2014 r. poz. 379, poz. 911, poz. 1146) Rada Powiatu Tczewskiego

uchwała, co następuje:

§ 1. W uchwale Nr XLI/272/13 Rady Powiatu Tczewskiego z dnia 20 grudnia 2013 roku w sprawie przyjęcia wieloletniej prognozy finansowej Powiatu Tczewskiego na lata 2014-2023, zmienionej uchwałą Nr XLII/279/14 Rady Powiatu Tczewskiego z dnia 28 stycznia 2014 roku, uchwałą Nr XLIII/283/14 Rady Powiatu Tczewskiego z dnia 25 lutego 2014 roku, uchwałą Nr XLIV/288/14 Rady Powiatu Tczewskiego z dnia 25 marca 2014 roku, uchwałą Nr XLV/295/14 Rady Powiatu Tczewskiego z dnia 6 maja 2014 roku, uchwałą Nr XLVII/307/14 Rady Powiatu Tczewskiego z dnia 24 czerwca 2014 roku, uchwałą Nr XLVIII/314/14 z Rady Powiatu Tczewskiego z dnia 26 sierpnia 2014 roku, uchwałą Nr 178/670/14 Zarządu Powiatu Tczewskiego z dnia 11 września 2014 roku załączniki Nr 1 i Nr 2 otrzymują brzmienie, jak w załącznikach Nr 1 i Nr 2 do niniejszej uchwały.

§ 2. Uchwała wchodzi w życie z dniem podjęcia i podlega ogłoszeniu na tablicy ogłoszeń Starostwa Powiatowego w Tczewie.

RADCA PRAWNY
mgr. Gizela Stefańska
nie wnoszę zastrzeżeń
formalno-prawnych


Wieloletnia Prognoza Finansowa

Załącznik nr 1


do uchwały Rady Powiatu Tczewskiego Nr XLI/272/13 z dnia 20 grudnia 2013 roku
zmieniony uchwałą Rady Powiatu Tczewskiego Nrz dnia

Wyszczególnienie	Dochody ogółem	Dochody bieżące	w tym:						w tym:		
			1.1	1.1.1	1.1.2	1.1.3	1.1.3.1	1.1.4	1.1.5	1.2	1.2.1
LP	1		1.1.1	1.1.2	1.1.3	1.1.3.1	1.1.4	1.1.5	1.2	1.2.1	1.2.2
Formuła	[1.1]+[1.2]										
2014	154 526 439,00	119 220 162,00	16 223 933,00	1 225 000,00	3 748 992,00	0,00	55 904 940,00	22 716 690,00	35 306 277,00	6 338 658,00	28 919 946,00
2015	118 965 688,00	118 224 436,00	0,00	0,00	0,00	0,00	0,00	0,00	0,00	0,00	0,00
2016	121 858 288,00	121 858 288,00	0,00	0,00	0,00	0,00	0,00	0,00	0,00	0,00	0,00
2017 (1)	126 078 833,00	126 078 833,00	0,00	0,00	0,00	0,00	0,00	0,00	0,00	0,00	0,00
2018	130 338 224,00	130 338 224,00	0,00	0,00	0,00	0,00	0,00	0,00	0,00	0,00	0,00
2018	134 509 916,00	134 509 916,00	0,00	0,00	0,00	0,00	0,00	0,00	0,00	0,00	0,00
2020	134 509 916,00	134 509 916,00	0,00	0,00	0,00	0,00	0,00	0,00	0,00	0,00	0,00
2021	134 509 916,00	134 509 916,00	0,00	0,00	0,00	0,00	0,00	0,00	0,00	0,00	0,00
2022	134 509 916,00	134 509 916,00	0,00	0,00	0,00	0,00	0,00	0,00	0,00	0,00	0,00
2023	134 509 916,00	134 509 916,00	0,00	0,00	0,00	0,00	0,00	0,00	0,00	0,00	0,00

Wyszczególnienie	Wydatki ogółem	z tego:							Wydatki majątkowe	
		Wydatki bieżące	z tytułu poręczeń i gwarancji	w tym:	na sferę prywatnych zobowiązań z tytułu dostaw i usług o wyświadczonej w całości publicznej, w tym o świadczonej publicznej	wydatki na obsługę długu	odsieki i dyskonto określone w art. 243 ust. 1 ustawy	w tym:		
								gwarancje i poręczenia podlegające wyłączeniu z limitu spłaty zobowiązań, o którym mowa w art. 243 ustawy		2.1.1.1
Lp	2	2.1	2.1.1	2.1.1.1	2.1.2	2.1.3	2.1.3.1	2.1.3.1.1	2.1.3.1.2	2.2
Formuła	{2.1} + {2.2}									
2014	161 636 334,00	116 793 011,00	295 633,00	0,00	0,00	1 008 518,00	1 008 518,00	0,00	0,00	44 843 323,00
2015	118 965 688,00	111 220 957,00	285 227,00	0,00	0,00	1 156 518,00	1 156 518,00	0,00	0,00	7 744 731,00
2016	121 858 288,00	110 707 868,00	274 900,00	0,00	0,00	1 158 497,00	1 158 497,00	0,00	0,00	11 150 419,00
2017 1)	123 328 833,00	110 695 403,00	284 413,00	0,00	0,00	1 156 518,00	1 156 518,00	0,00	0,00	12 633 430,00
2018	127 588 224,00	113 205 848,00	253 970,00	0,00	0,00	1 054 818,00	1 054 818,00	0,00	0,00	14 382 376,00
2019	131 009 916,00	115 517 208,00	0,00	0,00	0,00	934 618,00	934 618,00	0,00	0,00	15 492 708,00
2020	130 509 916,00	115 372 501,00	0,00	0,00	0,00	789 910,00	789 910,00	0,00	0,00	15 637 415,00
2021	130 509 916,00	115 224 608,00	0,00	0,00	0,00	642 018,00	642 018,00	0,00	0,00	15 285 308,00
2022	130 509 916,00	115 066 908,00	0,00	0,00	0,00	484 318,00	484 318,00	0,00	0,00	15 443 008,00
2023	130 509 916,00	114 908 208,00	0,00	0,00	0,00	326 618,00	326 618,00	0,00	0,00	15 600 708,00

Id: 2CC2CA2F-54F6-4811-BC2A-4EB994C7887D - Projekt


Wyszczególnienie	Wynik budżetu	Przychody budżetu	Nadwyżka budżetowa z lat ubiegłych	w tym:		Wkładne środki, o których mowa w art. 217 ust.2 pkt 6 ustawy	w tym:		Kredyty, pożyczki, emisja papierów wartościowych	w tym:		Inne przychody niezwiązane z zaciąganiem długu	w tym:	
				na pokrycie deficytu budżetu	4.1.1		4.2	4.2.1		4.3	4.3.1		4.4	4.4.1
Lp	3	4	4.1	4.1.1	4.2	4.2.1	4.3	4.3.1	4.4	4.4.1	z tego:			
Formuła	[1]-[2]	[4.1]+[4.2]+[4.3]+[4.4]												
2014	-7 109 895,00	7 109 895,00	0,00	0,00	4 109 895,00	4 109 895,00	3 000 000,00	3 000 000,00	0,00	0,00	0,00	0,00	0,00	0,00
2015	0,00	0,00	0,00	0,00	0,00	0,00	0,00	0,00	0,00	0,00	0,00	0,00	0,00	0,00
2016	0,00	0,00	0,00	0,00	0,00	0,00	0,00	0,00	0,00	0,00	0,00	0,00	0,00	0,00
2017 1)	2 750 000,00	0,00	0,00	0,00	0,00	0,00	0,00	0,00	0,00	0,00	0,00	0,00	0,00	0,00
2018	2 750 000,00	0,00	0,00	0,00	0,00	0,00	0,00	0,00	0,00	0,00	0,00	0,00	0,00	0,00
2018	3 500 000,00	0,00	0,00	0,00	0,00	0,00	0,00	0,00	0,00	0,00	0,00	0,00	0,00	0,00
2020	3 500 000,00	0,00	0,00	0,00	0,00	0,00	0,00	0,00	0,00	0,00	0,00	0,00	0,00	0,00
2021	4 000 000,00	0,00	0,00	0,00	0,00	0,00	0,00	0,00	0,00	0,00	0,00	0,00	0,00	0,00
2022	4 000 000,00	0,00	0,00	0,00	0,00	0,00	0,00	0,00	0,00	0,00	0,00	0,00	0,00	0,00
2023	4 000 000,00	0,00	0,00	0,00	0,00	0,00	0,00	0,00	0,00	0,00	0,00	0,00	0,00	0,00





Wyszczególnienie	Rozchody budżetu	Spłaty rat kapitałowych kredytów i pożyczek oraz wykup papierów wartościowych	z tego:					Inne rozchody niezwiązane ze spłatą długu
			w tym łączna kwota przypadających na dany rok kwot ustawowych wyłączeń z limitu spłaty zobowiązań, o którym mowa w art. 243 ustawy	z tego:			kwota przypadających na dany rok kwot ustawowych wyłączeń określonych w art. 243 ust. 3a ustawy	
				kwota przypadających na dany rok kwot ustawowych wyłączeń określonych w art. 243 ust. 3 ustawy	kwota przypadających na dany rok kwot ustawowych wyłączeń innych niż określone w art. 243 ustawy	kwota przypadających na dany rok kwot ustawowych wyłączeń innych niż określone w art. 243 ustawy		
Lp	5	5.1	5.1.1	5.1.1.1	5.1.1.2	5.1.1.3	5.2	
Formuła	[5.1] + [5.2]	[5.1.1] + [5.1.1.2] + [5.1.1.3]						
2014	0,00	0,00	0,00	0,00	0,00	0,00	0,00	
2015	0,00	0,00	0,00	0,00	0,00	0,00	0,00	
2016	0,00	0,00	0,00	0,00	0,00	0,00	0,00	
2017 ¹⁾	2 750 000,00	2 750 000,00	0,00	0,00	0,00	0,00	0,00	
2018	2 750 000,00	2 750 000,00	0,00	0,00	0,00	0,00	0,00	
2019	3 500 000,00	3 500 000,00	0,00	0,00	0,00	0,00	0,00	
2020	3 500 000,00	3 500 000,00	0,00	0,00	0,00	0,00	0,00	
2021	4 000 000,00	4 000 000,00	0,00	0,00	0,00	0,00	0,00	
2022	4 000 000,00	4 000 000,00	0,00	0,00	0,00	0,00	0,00	
2023	4 000 000,00	4 000 000,00	0,00	0,00	0,00	0,00	0,00	

Wyszczególnienie	Kwota długu	Kwota zobowiązań wynikających z przejęcia przez jednostkę samorządu terytorialnego zobowiązań po likwidowanych i przekształcanych jednostkach zaliczanych do sektora finansów publicznych	Relacja zrównoważenia wydatków bieżących, o której mowa w art. 242 ustawy	
			Różnica między dochodami bieżącymi a wydatkami bieżącymi	Różnica między dochodami bieżącymi, skorygowanymi o środki a wydatkami bieżącymi, pomniejszonymi o wydatki
Lp	6	7	8.1	8.2
Formuła			[1.1] - [2.1]	[1.1] + [4.1] - [4.2] - [6.1] - [6.2]
2014	24 500 000,00	0,00	2 427 151,00	6 537 046,00
2015	24 500 000,00	0,00	7 003 479,00	7 003 479,00
2016	24 500 000,00	0,00	11 150 419,00	11 150 419,00
2017 1)	21 750 000,00	0,00	15 383 430,00	15 383 430,00
2018	19 000 000,00	0,00	17 132 376,00	17 132 376,00
2019	15 500 000,00	0,00	18 992 708,00	18 992 708,00
2020	12 000 000,00	0,00	19 137 415,00	19 137 415,00
2021	8 000 000,00	0,00	19 285 308,00	19 285 308,00
2022	4 000 000,00	0,00	19 443 008,00	19 443 008,00
2023	0,00	0,00	19 600 708,00	19 600 708,00

Wyszczególnienie	Przeznaczenie prognozowanej nadwyżki budżetowej	w tym na:	Informacje uzupełniające o wybranych rodzajach wydatków budżetowych									
			Wydatki związane z funkcjonowaniem organów jednostki samorządu terytorialnego	Wydatki objęte limitem, o którym mowa w art. 226 ust. 3 pkt 4 ustawy	z tego:		Wydatki inwestycyjne kontynuowane	Nowe wydatki inwestycyjne	Wydatki majątkowe w formie dotacji			
Lp	10	10.1	11.1	11.2	11.3	11.3.1	11.3.2	11.4	11.5	11.6		
Formuła			Wydatki bieżące na wynagrodzenia i składki od nich naliczane	Wydatki związane z funkcjonowaniem organów jednostki samorządu terytorialnego	Wydatki objęte limitem, o którym mowa w art. 226 ust. 3 pkt 4 ustawy	bieżące	majątkowe	Wydatki inwestycyjne kontynuowane	Nowe wydatki inwestycyjne	Wydatki majątkowe w formie dotacji		
2014	0,00	0,00	77 485 805,00	10 321 022,00	4 820 831,00	1 452 382,00	3 368 449,00	3 234 017,00	39 397 306,00	2 212 000,00		
2015	0,00	0,00	74 759 631,00	0,00	2 684 378,00	730 896,00	1 953 482,00	0,00	6 572 731,00	0,00		
2016	0,00	0,00	74 759 631,00	0,00	100 000,00	0,00	100 000,00	0,00	10 050 419,00	0,00		
2017 1)	2 750 000,00	2 750 000,00	74 759 631,00	0,00	3 290 000,00	0,00	3 290 000,00	0,00	10 343 490,00	0,00		
2018	2 750 000,00	2 750 000,00	76 553 862,00	0,00	6 280 000,00	0,00	6 280 000,00	0,00	0,00	0,00		
2018	3 500 000,00	3 500 000,00	78 391 155,00	0,00	1 508 000,00	0,00	1 508 000,00	0,00	0,00	0,00		
2020	3 500 000,00	3 500 000,00	78 391 155,00	0,00	1 240 000,00	0,00	1 240 000,00	0,00	0,00	0,00		
2021	4 000 000,00	4 000 000,00	78 391 155,00	0,00	1 100 000,00	0,00	1 100 000,00	0,00	0,00	0,00		
2022	4 000 000,00	4 000 000,00	78 391 155,00	0,00	0,00	0,00	0,00	0,00	0,00	0,00		
2023	4 000 000,00	4 000 000,00	78 391 155,00	0,00	0,00	0,00	0,00	0,00	0,00	0,00		

Wyszczególnienie	Finansowanie programów, projektów lub zadań realizowanych z udziałem środków, o których mowa w art. 5 ust. 1 pkt 2 i 3 ustawy									
	12.1		12.2		12.3		12.3.1		12.3.2	
	Dochody bieżące na programy, projekty lub zadania finansowane z udziałem środków, o których mowa w art. 5 ust. 1 pkt 2 i 3 ustawy		Dochody majątkowe na programy, projekty lub zadania finansowane z udziałem środków, o których mowa w art. 5 ust. 1 pkt 2 i 3 ustawy		Wydatki bieżące na programy, projekty lub zadania finansowane z udziałem środków, o których mowa w art. 5 ust. 1 pkt 2 i 3 ustawy		w tym: finansowane środkami określonymi w art. 5 ust. 1 pkt 2 ustawy		Wydatki bieżące na realizację programu, projektu lub zadania wynikające wyłącznie z zawartych umów z podmiotem dysponującym środkami, o których mowa w art. 5 ust. 1 pkt 2 ustawy	
Lp	12.1.1		12.2.1		12.3.1		12.3.1		12.3.2	
	środkami określonymi w art. 5 ust. 1 pkt 2 ustawy	w tym: środki określone w art. 5 ust. 1 pkt 2 ustawy wyłączenie z zawartych umów na realizację programu, projektu lub zadania	środkami określonymi w art. 5 ust. 1 pkt 2 ustawy	w tym: środki określone w art. 5 ust. 1 pkt 2 ustawy wyłączenie z zawartych umów na realizację programu, projektu lub zadania	środkami określonymi w art. 5 ust. 1 pkt 2 ustawy	w tym: środki określone w art. 5 ust. 1 pkt 2 ustawy wyłączenie z zawartych umów na realizację programu, projektu lub zadania	środkami określonymi w art. 5 ust. 1 pkt 2 ustawy	w tym: środki określone w art. 5 ust. 1 pkt 2 ustawy wyłączenie z zawartych umów na realizację programu, projektu lub zadania	środkami określonymi w art. 5 ust. 1 pkt 2 ustawy	w tym: środki określone w art. 5 ust. 1 pkt 2 ustawy wyłączenie z zawartych umów na realizację programu, projektu lub zadania
Formuła										
2014	476 596,00	427 861,00	385 606,00	385 606,00	385 606,00	0,00	385 606,00	1 054 180,00	1 054 180,00	0,00
2015	636 515,00	564 990,00	0,00	0,00	0,00	0,00	0,00	510 896,00	510 896,00	0,00
2016	0,00	0,00	0,00	0,00	0,00	0,00	0,00	0,00	0,00	0,00
2017 1)	0,00	0,00	0,00	0,00	0,00	0,00	0,00	0,00	0,00	0,00
2018	0,00	0,00	0,00	0,00	0,00	0,00	0,00	0,00	0,00	0,00
2019	0,00	0,00	0,00	0,00	0,00	0,00	0,00	0,00	0,00	0,00
2020	0,00	0,00	0,00	0,00	0,00	0,00	0,00	0,00	0,00	0,00
2021	0,00	0,00	0,00	0,00	0,00	0,00	0,00	0,00	0,00	0,00
2022	0,00	0,00	0,00	0,00	0,00	0,00	0,00	0,00	0,00	0,00
2023	0,00	0,00	0,00	0,00	0,00	0,00	0,00	0,00	0,00	0,00

Id: 2CC2CA2E-54F6-4811-BC2A-CEB994C7887D. Projekt

Wyszczególnienie	Wydatki majątkowe na projekty lub zadania finansowane z udziałem środków, o których mowa w art. 5 ust. 1 pkt 2 i 3 ustawy		w tym:		Wydatki majątkowe na realizację programu, projektu lub zadania wynikające wyłącznie z zawartych umów z podmiotem dysponującym środkami, o których mowa w art. 5 ust. 1 pkt 2 ustawy	Wydatki na wkład krajowy w związku z umową na realizację programu, projektu lub zadania finansowanego z udziałem środków, o których mowa w art. 5 ust. 1 pkt 2 ustawy na stopień finansowania innymi środkami	Wydatki na wkład krajowy w związku z umową na realizację programu, projektu lub zadania finansowanego w całości w ramach budżetu państwa w 2013 r.	w tym:		Przychody z tytułu kredytów, pożyczek, emisji papierów wartościowych powstające w związku z umową na realizację programu, projektu lub zadania finansowanego z udziałem środków, o których mowa w art. 5 ust. 1 pkt 2 ustawy, bez względu na stopień finansowania tymi środkami	w tym:
	12.4	12.4.1	12.4.2	12.5				12.5.1	12.6		
Lp	12.4	12.4.1	12.4.2	12.5	12.5.1	12.6	12.6.1	12.7	12.7.1		
Formuła											
2014	514 141,00	385 606,00	385 606,00	215 249,00	215 249,00	215 249,00	215 249,00	0,00	0,00	0,00	0,00
2016	0,00	0,00	0,00	71 525,00	71 525,00	71 525,00	71 525,00	0,00	0,00	0,00	0,00
2017 1)	0,00	0,00	0,00	0,00	0,00	0,00	0,00	0,00	0,00	0,00	0,00
2018	0,00	0,00	0,00	0,00	0,00	0,00	0,00	0,00	0,00	0,00	0,00
2019	0,00	0,00	0,00	0,00	0,00	0,00	0,00	0,00	0,00	0,00	0,00
2020	0,00	0,00	0,00	0,00	0,00	0,00	0,00	0,00	0,00	0,00	0,00
2021	0,00	0,00	0,00	0,00	0,00	0,00	0,00	0,00	0,00	0,00	0,00
2022	0,00	0,00	0,00	0,00	0,00	0,00	0,00	0,00	0,00	0,00	0,00
2023	0,00	0,00	0,00	0,00	0,00	0,00	0,00	0,00	0,00	0,00	0,00



Wyszczególnienie	Przychody z tytułu kredytów, pożyczek, emisji papierów wartościowych powstałych w związku z zawarciem po art. 1 ust. 1 pkt 2 ustawy, projektu o wydatkach na realizację projektu lub zadania	w tym:	Kwoty do wyliczenia przejęcia i spłaty zobowiązań po samodzielnym zakładach opieki zdrowotnej oraz pokrycia ujemnego wyniku						
			Kwota zobowiązań wynikających z przejęcia przez jednostkę samorządu terytorialnego zobowiązań po likwidowanych i przekształconych zakładach opieki zdrowotnej	13.1	13.2	13.3	13.4	13.5	13.6
Lp	12.8	12.8.1	13.1	13.2	13.3	13.4	13.5	13.6	13.7
Formuła									
2014	0,00		0,00	0,00	0,00	0,00	0,00	0,00	0,00
2015	0,00		0,00	0,00	0,00	0,00	0,00	0,00	0,00
2016	0,00		0,00	0,00	0,00	0,00	0,00	0,00	0,00
2017 1)	0,00		0,00	0,00	0,00	0,00	0,00	0,00	0,00
2018	0,00		0,00	0,00	0,00	0,00	0,00	0,00	0,00
2019	0,00		0,00	0,00	0,00	0,00	0,00	0,00	0,00
2020	0,00		0,00	0,00	0,00	0,00	0,00	0,00	0,00
2021	0,00		0,00	0,00	0,00	0,00	0,00	0,00	0,00
2022	0,00		0,00	0,00	0,00	0,00	0,00	0,00	0,00
2023	0,00		0,00	0,00	0,00	0,00	0,00	0,00	0,00

Wyszaczkowanie	Dane uzupełniające o długi i jego spłacie						Dane dotyczące emitowanych obligacji przychodowych			
	Splaty rat kapitałowych oraz wykup papierów wartościowych, o których mowa w pkt. 5.1., wynikające wyłącznie z tytułu zobowiązań już zaciągniętych	Kwota długu, którego planowana spłata dokonana się z wydatków budżetu	Wydatki zmniejszające dług	spłata zobowiązań wymagalnych z lat poprzednich, innych niż w poz. 14.3.3	związane z umowami zaliczanymi do tytułów dłużnych wliczanych do parastatowego długu publicznego	wypłaty z tytułu wymagalnych poręczeń i gwarancji	Wynik operacji niekasowych wpływających na kwotę długu (m.in. umorzenia, różnice kursowe)	Środki z przedsięwzięcia gromadzone na rachunku bankowym	w tym:	Wydatki bieżące z tytułu świadczenia emittentem należnego obligatariuszom, nieuwzględniane w limicie splaty zobowiązań, o którym mowa w art. 243 ustawy
Lp	14.1	14.2	14.3	14.3.1	14.3.2	14.3.3	14.4	15.1	15.1.1	15.2
Formuła										
2014	0,00	0,00	0,00	0,00	0,00	0,00	0,00	0,00	0,00	0,00
2015	0,00	0,00	0,00	0,00	0,00	0,00	0,00	0,00	0,00	0,00
2016	0,00	0,00	0,00	0,00	0,00	0,00	0,00	0,00	0,00	0,00
2017 1)	2 750 000,00	0,00	0,00	0,00	0,00	0,00	0,00	0,00	0,00	0,00
2018	2 750 000,00	0,00	0,00	0,00	0,00	0,00	0,00	0,00	0,00	0,00
2018	3 500 000,00	0,00	0,00	0,00	0,00	0,00	0,00	0,00	0,00	0,00
2020	3 500 000,00	0,00	0,00	0,00	0,00	0,00	0,00	0,00	0,00	0,00
2021	4 000 000,00	0,00	0,00	0,00	0,00	0,00	0,00	0,00	0,00	0,00
2022	4 000 000,00	0,00	0,00	0,00	0,00	0,00	0,00	0,00	0,00	0,00
2023	4 000 000,00	0,00	0,00	0,00	0,00	0,00	0,00	0,00	0,00	0,00

Załącznik nr 2

do Uchwały Rady Powiatu Tczewskiego Nr XLI/272/13 z dnia 20 grudnia 2013 roku
zmieniony uchwałą Rady Powiatu Tczewskiego Nr z dnia

Wykaz przedsięwzięć do WPF

kwoty w
zł

L.p.	Nazwa i cel	Jednostka odpowiedzialna lub koordynująca	Okres realizacji		Łączne nakłady finansowe	Limit 2014	Limit 2015	Limit 2016	Limit 2017	Limit 2018
			od	do						
1	Wydatki na przedsięwzięcia-ogółem (1.1+1.2+1.3)				22 020 602,00	4 820 831,00	2 684 378,00	100 000,00	3 290 000,00	6 280 000,00
1.a	- wydatki bieżące				2 769 361,00	1 452 382,00	730 896,00	0,00	0,00	0,00
1.b	- wydatki majątkowe				19 251 241,00	3 368 449,00	1 953 482,00	100 000,00	3 290 000,00	6 280 000,00
1.1	Wydatki na programy, projekty lub zadania związane z programami realizowanymi z udziałem środków, o których mowa w art.5 ust.1 pkt 2 i 3 ustawy z dnia 27 sierpnia 2009r. o finansach publicznych (Dz.U.Nr 157, poz.1240, z późn.zm.), z tego:				2 446 746,00	1 624 355,00	510 896,00	0,00	0,00	0,00
1.1.1	- wydatki bieżące				1 755 115,00	1 110 214,00	510 896,00	0,00	0,00	0,00
1.1.1.1	Aktywny Beifer - modernizacja systemu doskonalenia nauczycieli w powiecie tczewskim - Poprawa jakości systemu doskonalenia nauczycieli w powiecie tczewskim	Starostwo Powiatowe w Tczewie	2014	2015	801 738,00	324 902,00	476 836,00	0,00	0,00	0,00
1.1.1.2	Nowe horyzonty - zwiększanie szans uczniów na europejskim rynku pracy - Praktyka zawodowa okazją poznania europejskich standardów i organizacji pracy i rozwinięcie umiejętności w języku angielskim	Zespół Szkół Ekonomicznych	2013	2014	488 575,00	488 575,00	0,00	0,00	0,00	0,00
1.1.1.3	Start na rynku pracy - Poprawa dostępu do zatrudnienia oraz wspieranie aktywności zawodowej w regionie. Wsparcie osób pozostających bez zatrudnienia na regionalnym rynku pracy	Powiatowy Urząd Pracy	2013	2014	268 450,00	212 294,00	0,00	0,00	0,00	0,00
1.1.1.4	SZKOŁA + BIZNES - współpraca na rzecz rozwoju KADR ICT w woj. pomorskim - Podniesienie atrakcyjności i jakości szkolnictwa zawodowego Programu Operacyjnego Kapitał Ludzki	Zespół Kształcenia Zawodowego	2013	2015	57 820,00	28 910,00	17 030,00	0,00	0,00	0,00


Limit 2019	Limit 2020	Limit 2021	Limit 2022	Limit 2023	Limit zobowiązań
1 508 000,00	1 240 000,00	1 100 000,00	0,00	0,00	22 020 602,00
0,00	0,00	0,00	0,00	0,00	2 769 361,00
1 508 000,00	1 240 000,00	1 100 000,00	0,00	0,00	19 251 241,00
0,00	0,00	0,00	0,00	0,00	2 446 746,00

0,00	0,00	0,00	0,00	0,00	1 755 115,00
0,00	0,00	0,00	0,00	0,00	801 738,00

0,00	0,00	0,00	0,00	0,00	488 575,00
------	------	------	------	------	------------

0,00	0,00	0,00	0,00	0,00	268 450,00
------	------	------	------	------	------------

0,00	0,00	0,00	0,00	0,00	57 820,00
------	------	------	------	------	-----------




L.p.	Nazwa i cel	Jednostka odpowiedzialna lub koordynująca	Okres realizacji		Łączne nakłady finansowe	Limit 2014	Limit 2015	Limit 2016	Limit 2017	Limit 2018
			od	do						
1.1.1.5	SZKOŁA + BIZNES - współpraca na rzecz rozwoju KADR ICT w woj. pomorskim - Podniesienie atrakcyjności i jakości szkolnictwa zawodowego Programu Operacyjnego Kapitał Ludzki	Zespół Szkół Technicznych	2013	2015	57 820,00	28 910,00	17 030,00	0,00	0,00	0,00
1.1.1.6	Uczenie się przez całe życie. Comenius Partnerski Projekt Szkół - Zwiększenie motywacji uczniów do współdziałania i gotowości do współpracy z partnerami z innego kraju, nauka języków obcych oraz budowanie i rozwijanie międzynarodowej współpracy	I Liceum Ogólnokształcące	2012	2014	80 712,00	26 623,00	0,00	0,00	0,00	0,00
1.1.2	- wydatki majątkowe				691 631,00	514 141,00	0,00	0,00	0,00	0,00
1.1.2.1	Opracowanie dokumentacji przebudowy mostu drogowego przez rzekę Wisłę w Tczewie - Opracowanie dokumentacji technicznej w celu uzyskania gotowości do realizacji zadania	Starostwo Powiatowe w Tczewie	2013	2014	691 631,00	514 141,00	0,00	0,00	0,00	0,00
1.2	Wydatki na programy, projekty lub zadania związane z umowami partnerskimi publiczno-prywatnymi, z tego:				0,00	0,00	0,00	0,00	0,00	0,00
1.2.1	- wydatki bieżące				0,00	0,00	0,00	0,00	0,00	0,00
1.2.2	- wydatki majątkowe				0,00	0,00	0,00	0,00	0,00	0,00
1.3	Wydatki na programy, projekty lub zadania pozostałe (inne niż wymienione w pkt 1.1 i 1.2), z tego:				19 573 856,00	3 196 476,00	2 173 482,00	100 000,00	3 290 000,00	6 280 000,00
1.3.1	- wydatki bieżące				1 014 246,00	342 168,00	220 000,00	0,00	0,00	0,00
1.3.1.1	Lokalny Program Wspierania Uzdolnionych Uczniów w Powiecie Tczewskim - Tworzenie warunków do kreatywnego nauczania i uczenia się, do podnoszenia poziomu wiedzy i umiejętności ucznia uzdolnionego w zakresie matematyki, fizyki i informatyki oraz wspieranie jego harmonijnego rozwoju	I Liceum Ogólnokształcące	2013	2014	62 180,00	41 960,00	0,00	0,00	0,00	0,00

Limit 2019	Limit 2020	Limit 2021	Limit 2022	Limit 2023	Limit zobowiązań
0,00	0,00	0,00	0,00	0,00	57 820,00

0,00	0,00	0,00	0,00	0,00	80 712,00
------	------	------	------	------	-----------

0,00	0,00	0,00	0,00	0,00	691 631,00
0,00	0,00	0,00	0,00	0,00	691 631,00

0,00	0,00	0,00	0,00	0,00	0,00
0,00	0,00	0,00	0,00	0,00	0,00
0,00	0,00	0,00	0,00	0,00	0,00
1 508 000,00	1 240 000,00	1 100 000,00	0,00	0,00	19 573 656,00
0,00	0,00	0,00	0,00	0,00	1 014 246,00
0,00	0,00	0,00	0,00	0,00	62 180,00



L.p.	Nazwa i cel	Jednostka odpowiedzialna lub koordynująca	Okres realizacji		Łączne nakłady finansowe	Limit 2014	Limit 2015	Limit 2016	Limit 2017	Limit 2018
			od	do						
1.3.1.2	Odsińczenie i zwalczanie śliskości na jezdniach dróg powiatowych, zlokalizowanych na terenie miasta Tczew, przez Miasto Tczew - Właściwe utrzymanie dróg powiatowych	Starostwo Powiatowe w Tczewie	2012	2015	226 117,00	34 498,00	30 000,00	0,00	0,00	0,00
1.3.1.3	Odsińczenie i zwalczanie śliskości zimowej dróg powiatowych, przez Miasto i Gminę Gniew - Właściwe utrzymanie dróg powiatowych	Starostwo Powiatowe w Tczewie	2012	2015	583 949,00	200 000,00	190 000,00	0,00	0,00	0,00
1.3.1.4	Pomorskie-dobry kurs na edukację. Szkolnictwo zawodowe w regionie a wyzwanie rynku pracy - Podniesienie jakości i atrakcyjności minimum 110 szkół zawodowych w regionie poprzez realizację programów rozwojowych przy współpracy z przedsiębiorstwami	Starostwo Powiatowe w Tczewie	2012	2014	142 000,00	65 710,00	0,00	0,00	0,00	0,00
1.3.2	- wydatki majątkowe				18 559 610,00	2 854 308,00	1 953 482,00	100 000,00	3 290 000,00	6 280 000,00
1.3.2.1	Budowa ronda na skrzyżowaniu ul. Gdańskiej, ul. 27 Stycznia, ul. Kościuszki w Gniewie - Poprawa stanu nawierzchni i infrastruktury drogowej	Powiatowy Zarząd Dróg	2016	2018	2 800 000,00	0,00	0,00	100 000,00	200 000,00	2 500 000,00
1.3.2.2	Budowa ronda na skrzyżowaniu ulicy 30 Stycznia z ulicą Babłowską - Poprawa układu komunikacyjnego	Powiatowy Zarząd Dróg	2013	2014	2 645 697,00	2 500 000,00	0,00	0,00	0,00	0,00
1.3.2.3	Przebudowa drogi powiatowej nr 2718G (Starogard Gdański-Rywałd-Klonówka-Pelplin) - Poprawa stanu nawierzchni i infrastruktury technicznej	Powiatowy Zarząd Dróg	2017	2018	2 000 000,00	0,00	0,00	0,00	1 000 000,00	1 000 000,00
1.3.2.4	Przebudowa odcinka ulicy 30-go Stycznia w Tczewie (odcinek od skrzyżowania z ul. Głowackiego do skrzyżowania z drogą krajową nr 91) - Poprawa stanu nawierzchni i infrastruktury drogowej	Starostwo Powiatowe w Tczewie	2012	2014	0,00	0,00	0,00	0,00	0,00	0,00
1.3.2.5	Termomodernizacja budynków edukacyjnych w Powiecie Tczewskim - Oszczędność energii w budynkach	Starostwo Powiatowe w Tczewie	2011	2015	0,00	0,00	0,00	0,00	0,00	0,00
1.3.2.6	Termomodernizacja budynków Komendy Powiatowej Straży Pożarnej w Tczewie - Poprawa właściwości energii	Komenda Powiatowa Straży Pożarnej	2014	2015	1 479 768,00	3 690,00	1 476 068,00	0,00	0,00	0,00

Limit 2019	Limit 2020	Limit 2021	Limit 2022	Limit 2023	Limit zobowiązań
0,00	0,00	0,00	0,00	0,00	226 117,00

0,00	0,00	0,00	0,00	0,00	583 949,00
------	------	------	------	------	------------

0,00	0,00	0,00	0,00	0,00	142 000,00
------	------	------	------	------	------------


1 508 000,00	1 240 000,00	1 100 000,00	0,00	0,00	18 559 610,00
0,00	0,00	0,00	0,00	0,00	2 800 000,00

0,00	0,00	0,00	0,00	0,00	2 645 697,00
0,00	0,00	0,00	0,00	0,00	2 000 000,00


0,00	0,00	0,00	0,00	0,00	0,00
------	------	------	------	------	------

0,00	0,00	0,00	0,00	0,00	0,00
0,00	0,00	0,00	0,00	0,00	1 479 768,00

Lp.	Nazwa i cel	Jednostka odpowiedzialna lub koordynująca	Okres realizacji		Łączne nakłady finansowe	Limit 2014	Limit 2015	Limit 2016	Limit 2017	Limit 2018
			od	do						
1.3.2.7	Termomodernizacja i likwidacja barier w poruszaniu się osób niepełnosprawnych w obrębie sali gimnastycznej - Poprawa warunków użytkowania osób niepełnosprawnych	Starostwo Powiatowe w Tczewie	2014	2015	436 156,00	130 742,00	305 414,00	0,00	0,00	0,00
1.3.2.8	Termomodernizacja obiektów użyteczności publicznej - Oszczędność energii w budynkach	Starostwo Powiatowe w Tczewie	2011	2021	9 197 989,00	219 876,00	172 000,00	0,00	2 090 000,00	2 780 000,00



Limit 2019	Limit 2020	Limit 2021	Limit 2022	Limit 2023	Limit zobowiązań
0,00	0,00	0,00	0,00	0,00	436 156,00
1 508 000,00	1 240 000,00	1 100 000,00	0,00	0,00	9 197 989,00



OBJAŚNIENIA

Zmiany do uchwały Nr XLI/272/13 Rady Powiatu Tczewskiego z dnia 20 grudnia 2013 roku w sprawie przyjęcia wieloletniej prognozy finansowej Powiatu Tczewskiego na lata 2014-2023, zmienionej uchwałą Nr XLII/279/14 Rady Powiatu Tczewskiego z dnia 28 stycznia 2014 roku, uchwałą Nr XLIII/283/14 Rady Powiatu Tczewskiego z dnia 25 lutego 2014 roku, uchwałą Nr XLIV/288/14 Rady Powiatu Tczewskiego z dnia 25 marca 2014 roku, uchwałą Nr XLV/295/14 Rady Powiatu Tczewskiego z dnia 6 maja 2014 roku, uchwałą Nr XLVII/307/14 Rady Powiatu Tczewskiego z dnia 24 czerwca 2014 roku, uchwałą Nr XLVIII/314/14 Rady Powiatu Tczewskiego z dnia 26 sierpnia 2014 roku oraz uchwałą Nr 178/670/14 Zarządu Powiatu Tczewskiego z dnia 11 września 2014 roku, dokonuje się w związku z pismem z dnia 10 września 2014 roku, złożonym przez Naczelnika Wydziału Finansów Starostwa Powiatowego w Tczewie, pismem z dnia 27 sierpnia 2014 roku, złożonym przez Komendanta Powiatowej Państwowej Straży Pożarnej w Tczewie oraz pismami z dnia 9 i 15 września 2014 roku, złożonymi przez Naczelnika Wydziału Inwestycji i Remontów Starostwa Powiatowego w Tczewie.

W związku z powyższym zaktualizowano załącznik nr 1, w zakresie m.in. dochodów, wydatków budżetowych, według planowanych wielkości, ujętych w projekcie zmiany uchwały budżetowej na 2014 rok, objętej porządkiem sesji Rady Powiatu, planowanej na dzień 30 września 2014 roku.

Ponadto, zaktualizowano również załącznik nr 2, dotyczący planowanych przedsięwzięć (zmiany danych wynikają ze zmian dotyczących planowanych kwot na realizację przedsięwzięć oraz okresu realizacji), i tak:

- pn.: „Przebudowa drogi powiatowej nr 2718G (Starogard Gdański-Rywałd-Klonówka-Pelplin)”, gdzie łączne nakłady finansowe zaplanowano na kwotę 2.000.000 zł., z tego: w roku 2017: kwota 1.000.000 zł.; w roku 2018: kwota 1.000.000 zł.,
- pn.: „Termomodernizacja obiektów użyteczności publicznej”, gdzie łączne nakłady finansowe zaplanowano na kwotę 9.197.989 zł., z tego: w roku 2014: kwota 219.876 zł.; w roku 2015: kwota 172.000 zł.; w roku 2016 kwota 0 zł.; w roku 2017: kwota 2.090.000 zł.; w roku 2018: kwota 2.780.000 zł.; w roku 2019: kwota 1.508.000 zł.; w roku 2020: kwota 1.240.000 zł.; w roku 2021: kwota 1.100.000 zł.,
- pn.: „Termomodernizacja budynków Komendy Powiatowej Państwowej Straży Pożarnej w Tczewie”, gdzie łączne nakłady finansowe zaplanowano na kwotę 1.479.758 zł., z tego: w roku 2014: kwota 3.690 zł.; w roku 2015: kwota 1.476.068 zł.

oraz wprowadzono nowe przedsięwzięcie:

- pn.: „Termomodernizacja i likwidacja barier w poruszaniu się osób niepełnosprawnych w obrębie sali gimnastycznej budynku ZPS w Tczewie”, gdzie łączne nakłady finansowe zaplanowano na kwotę 436.156 zł., z tego: w roku 2014: kwota 130.742 zł.; w roku 2015: kwota 305.414 zł.

Wieloletnia prognoza finansowa nie zawiera zapisu w poz. 16 „Stopnie niezachowania relacji określonych w art. 242-244 ustawy w przypadku określonym w art. 240a lub art. 240b ustawy o finansach publicznych”, wynikającego z rozporządzenia Ministra Finansów z dnia 8 sierpnia 2014 r. zmieniającego rozporządzenie w sprawie wieloletniej prognozy finansowej jednostki samorządu terytorialnego. Wynika to z tego, iż

Ministerstwo Finansów nie udostępniło jeszcze nowej wersji aplikacji umożliwiającej przekazywanie tych danych do Regionalnej Izby Obrachunkowej. Jednocześnie informujemy, że wszystkie relacje o których mowa w art. 242 i art. 244 ustawy z dnia 27 sierpnia 2009 roku o finansach publicznych są zachowane.

Mając powyższe na uwadze podjęcie niniejszej uchwały jest uzasadnione.

S K A R B N I K
POWIATU TCZEWSKIEGO

mgr Dariusz Skrzypczakowski

Uzasadnienie

W myśl przepisów ustawy z dnia 27 sierpnia 2009 roku o finansach publicznych, jednostki samorządu terytorialnego zobowiązane zostały do tworzenia nowego dokumentu określającego ramy prowadzonej polityki finansowej w perspektywie dłuższej niż rok. Dokumentem tym, przybierającym postać uchwały, jest Wieloletnia Prognoza Finansowa. W Powiecie Tczewskim od dnia 1 stycznia 2014 roku obowiązuje uchwała Nr XLI/272/13 Rady Powiatu Tczewskiego w sprawie przyjęcia wieloletniej prognozy finansowej Powiatu Tczewskiego na lata 2014-2023, zmienionej uchwałą Nr XLII/279/14 Rady Powiatu Tczewskiego z dnia 28 stycznia 2014 roku, uchwałą Nr XLIII/283/14 Rady Powiatu Tczewskiego z dnia 25 lutego 2014 roku, uchwałą Nr XLIV/288/14 Rady Powiatu Tczewskiego z dnia 25 marca 2014 roku, uchwałą Nr XLV/295/14 Rady Powiatu Tczewskiego z dnia 6 maja 2014 roku, uchwałą Nr XLVII/307/14 Rady Powiatu Tczewskiego z dnia 24 czerwca 2014 roku, uchwałą Nr XLVIII/314/14 Rady Powiatu Tczewskiego z dnia 26 sierpnia 2014 roku oraz uchwałą Nr 178/670/14 Zarządu Powiatu Tczewskiego z dnia 11 września 2014 roku.

W myśl art. 229 ustawy z dnia 27 sierpnia 2009 roku o finansach publicznych, wartości przyjęte w wieloletniej prognozie finansowej i budżecie jednostki samorządu terytorialnego powinny być zgodne co najmniej w zakresie wyniku budżetu i związanych z nim kwot przychodów i rozchodów oraz długu jednostki samorządu terytorialnego.

Mając powyższe na uwadze podjęcie niniejszej uchwały jest uzasadnione.

STAROSTA

dr inż. Józef Puczyński

SKARBNIK
POWIATU TCZEWSKIEGO

mgr Dariusz Skrzyżkowski

WNOSZE NA POSIEDZENIE
Zarządu Powiatu Tczewskiego.

Tczew, dnia 2014-09-22

podpis.....

