

UCHWAŁA Nr XXX/ 181/ 12
Rady Powiatu Tczewskiego
z dnia 28 grudnia 2012 roku

w sprawie przyjęcia Strategii Rozwiązywania Problemów Społecznych w Powiecie Tczewskim na lata 2013 - 2017.

Na podstawie art. 12 pkt 11 ustawy z dnia 5 czerwca 1998 r. o samorządzie powiatowym (Dz. U. z 2001 r. Nr 142, poz. 1592, z 2002 r. Nr 23, poz. 220, Nr 62 poz. 558, Nr 113, poz. 984, Nr 153 poz. 1271, Nr 200, poz. 1688, Nr 214 poz. 1806, z 2003 r. Nr 162 poz. 1568, z 2004 r. Nr 102 poz. 1055, z 2007 r. Nr 173, poz. 1218, z 2008 r. Nr 180, poz. 1111, Nr 223, poz. 1458, z 2009 r. Nr 92, poz. 753, Nr 157, poz. 1241, z 2010 r. Nr 28, poz. 142 i 146, Nr 40, poz. 230, Nr 106, poz. 675, z 2011 r. Nr 21, poz. 113, Nr 217, poz. 1281, Nr 149, poz. 887) oraz art. 19 pkt 1 ustawy z dnia 12 marca 2004 r. o pomocy społecznej (Dz. U. z 2009 r. Nr 175, poz. 1362, Nr 202, poz. 1551, Nr 219, poz. 1706, Nr 221, poz. 1738, z 2010 r. Nr 28, poz. 146, Nr 40, poz. 229, Nr 81, poz. 527, Nr 125, poz. 842, Nr 217, poz. 1427, z 2011 r. Nr 81, poz. 440, Nr 106, poz. 622, Nr 149, poz. 887, z 2012 r. poz. 579) **Rada Powiatu Tczewskiego**

uchwała, co następuje:

§ 1

Przyjmuje się Strategię Rozwiązywania Problemów Społecznych w Powiecie Tczewskim na lata 2013 – 2017, stanowiącą załącznik do niniejszej uchwały.


§ 2

Wykonanie uchwały powierza się Zarządowi Powiatu Tczewskiego.

§ 3

Uchwała wchodzi w życie z dniem podjęcia.

PRZEWODNICZĄCY RADY


mgr Piotr Ody

UZASADNIENIE

Strategia Rozwiązywania Problemów Społecznych w Powiecie Tczewskim na lata 2013 – 2017 jest dokumentem wymaganym przez art. 19 pkt 1 ustawy o pomocy społecznej. Określone w Strategii cele są spójne z dokumentami określającymi politykę społeczną na szczeblu krajowym i regionalnym.

Strategia stwarza podstawy merytoryczne, metodologiczne i organizacyjne służące rozwiązywaniu problemów w powiecie tczewskim, uwzględniając działania publiczne, społeczne i indywidualne podejmowane dla poprawy warunków życia oraz zaspokojenia potrzeb jego mieszkańców.

Mając na uwadze powyższe podjęcie uchwały jest uzasadnione.

*Załącznik
do Uchwały Nr XXX/ 181/ 12
Rady Powiatu Tczewskiego
z dnia 28 grudnia 2012 r.*



**STRATEGIA
ROZWIĄZYWANIA
PROBLEMÓW
SPOŁECZNYCH
W POWIECIE
TCZEWSKIM
NA LATA 2013 - 2017**

Tczew 2012 r.

Spis treści

	str.
Wstęp	3
1. Metodologia	5
2. Charakterystyka powiatu	7
• Dane geograficzno – ekonomiczne	7
• Dane o sytuacji demograficznej i społecznej	8
• Organizacje pozarządowe	10
• Instytucje pomocy społecznej	10
• Baza społeczna	20
• Ochrona zdrowia	24
• Bezpieczeństwo publiczne	26
• Bezrobocie i rynek pracy	29
3. Uwarunkowania prawne	34
4. Analiza SWOT	35
5. Misja	40
6. Obszary działań	41
7. Źródła finansowania	64
8. Monitoring i ewaluacja	64
Zakończenie	64

WSTĘP

Ustawa z dnia 12 marca 2004 roku o pomocy społecznej (Dz. U. Nr 175 z 2009 r. poz. 1362 ze zm.) w art. 19 ust. 1 określa jedno z zadań powiatu, jakim jest „opracowanie i realizacja powiatowej strategii rozwiązywania problemów społecznych ze szczególnym uwzględnieniem programów pomocy społecznej jako integracja osób i rodzin z grup szczególnego ryzyka – po konsultacji z właściwymi terytorialnie gminami”. Zgodnie z tym zapisem stworzony dokument, Strategia Rozwiązywania Problemów Społecznych w Powiecie Tczewskim na lata 2013 – 2017, określa politykę społeczną w powiecie tczewskim – jego misję, cele i działania.

Strategia rozwiązywania problemów społecznych ukazuje wzory interwencji społecznej podejmowane w celu poprawy sytuacji danej społeczności i poszczególnych jej członków. Każda społeczność wypracowuje właściwe dla siebie systemy wsparcia uruchamiane w wypadku pojawiania się problemów społecznych lub wówczas, gdy osoba lub grupa osób znajduje się w trudnej sytuacji życiowej, której przezwycięzenie przekracza ich własne środki, możliwości i uprawnienia. W sferze działań socjalnych celem głównym jest zatem dbałość o to, by osoba i rodzina, zwłaszcza ta znajdująca się w trudnej sytuacji, miała dostęp do systemu wsparcia społecznego i zasobów umożliwiających osiągnięcie potencjału koniecznego do samodzielnego funkcjonowania. Działania służące rozwiązaniu problemów w powiecie tczewskim uwzględniają działania publiczne, społeczne i indywidualne podejmowane dla poprawy warunków życia oraz zaspokojenia potrzeb jego mieszkańców.

Cel główny Strategii to wychodzenie naprzeciw wyzwaniom i oczekiwaniom społecznym oraz przyczynianie się do poprawy warunków życia mieszkańców. Dokument ten odpowiada na pytanie: jak, uwzględniając bieżącą sytuację i problemy społeczne oraz aktualne uwarunkowania zewnętrzne, optymalnie wykorzystać wszystkie istniejące szanse na rzecz intensyfikacji działań w celu poprawy życia rodziny, grupy społecznej czy poszczególnych osób. Wskazując problemy dokonano oceny zjawisk postrzeganych jako negatywne, czynników je warunkujących, dokonano analizy szeregu danych statystycznych i wskaźników społecznych oraz oceny infrastruktury pomocy społecznej. Przedstawione cele strategiczne, to zbiór działań mających za zadanie zmianę i poprawę warunków zaspokajania potrzeb danej jednostki, rodziny czy społeczności.

Opracowanie strategii rozwiązywania problemów społecznych, choć wynika z ustawowych obowiązków powiatu w zakresie pomocy społecznej, obejmuje nie tylko działania w zakresie kompetencji samorządu powiatowego, ale również samorządu gminnego.

Dynamiczne uwarunkowania rozwojowe, w tym niestabilne warunki gospodarcze, stawiają przed samorządem powiatowym potrzebę określenia zadań z zakresu polityki społecznej, a także ciągłe ich monitorowanie i weryfikowanie. Działania podejmowane w Strategii mają charakter długofalowy oraz służą skoordynowaniu prac, które w określonym czasie, sytuacji społeczno – politycznej i gospodarczej, przy uwzględnieniu możliwości pozyskania partnerów, wywołają oczekiwane i zamierzone rezultaty i efekty.

Strategia jest dokumentem programowym dla samorządu, zdecydowanego stworzyć nowoczesne formy rozwiązywania problemów społecznych oraz wspierać przedsięwzięcia, instytucje, organizacje pozarządowe, stowarzyszenia i osoby współpracujące z samorządem powiatowym w celu rozwiązywania problemów lokalnej społeczności. Dokument ten stanowi również podstawę efektywnego zarządzania działaniami z zakresu polityki społecznej. Systematyzacja rozwiązań dla poszczególnych obszarów doprowadzi do integracji społecznej i jednocześnie ukierunkuje działania władz na rzecz kreowania postępu społecznego. Przygotowanie Strategii Rozwiązywania Problemów Społecznych w Powiecie Tczewskim na lata 2013 – 2017 ma na celu stworzenie podstaw merytorycznych, metodologicznych i organizacyjnych dla realizacji zadań z zakresu rozwiązywania problemów społecznych w powiecie tczewskim. Przyjęcie Strategii przez Radę Powiatu określi opcje rozwoju poszczególnych dziedzin życia społeczno – gospodarczego mającego bezpośredni i pośredni wpływ na rozwiązanie problemów społecznych w powiecie tczewskim.

1. METODOLOGIA

Strategię Rozwiązywania Problemów Społecznych w Powiecie Tczewskim na lata 2013 – 2017 opracował Zespół powołany Uchwałą Nr 83/338/12 Zarządu Powiatu Tczewskiego z dnia 10 września 2012 r. w sprawie powołania Zespołu do opracowania projektu Strategii Rozwiązywania Problemów Społecznych w Powiecie Tczewskim w składzie:

1. Stanisław Ackerman – Członek Zarządu Powiatu Tczewskiego
2. Aleksandra Bierut – Pracownik Wydziału Zdrowia, Spraw Społecznych i PFRON Starostwa Powiatowego w Tczewie
3. Aleksandra Hotowy – Pracownik Miejskiego Ośrodka Pomocy Społecznej w Tczewie
4. Stella Janczyńska – Wychowawca w Centrum Administracyjnym Placówek Opiekuńczo – Wychowawczych w Tczewie
5. Ewa Kuniszewska – Pracownik socjalny Miejskiego Ośrodka Pomocy Społecznej w Pelplinie
6. Stanisław Lamkiewicz – Kierownik Miejsko – Gminnego Ośrodka Pomocy Społecznej w Gniewie, członek Komisji Zdrowia, Polityki Społecznej i Prorodzinnej Rady Powiatu Tczewskiego
7. Bożena Liegmann – Przedstawiciel Zespołu Kuratorów dla Dorosłych Sądu Rejonowego w Tczewie
8. Barbara Lipka – Dyrektor Domu Pomocy Społecznej w Rudnie
9. Marcin Listewnik – Kierownik Działu Instrumentów Rynku Pracy Powiatowego Urzędu Pracy w Tczewie
10. Alicja Majewska – Przewodnicząca Powiatowej Społecznej Rady ds Osób Niepełnosprawnych w Tczewie
11. Małgorzata Modliszewska – Aspirant Zespołu Prewencji Kryminalnej Nietletnich Patologii Wydziału Prewencji Komendy Powiatowej Policji w Tczewie
12. Aleksandra Neumann – Manikowska – Przedstawiciel Zespołu Kuratorów dla Dorosłych Sądu Rejonowego w Tczewie
13. Anna Pauch – Kierownik Gminnego Ośrodka Pomocy Społecznej w Morzeszczynie
14. Edmund Pek – Członek Powiatowej Rady ds Seniorów w Tczewie
15. Elżbieta Płociennik – Dyrektor Powiatowego Urzędu Pracy w Tczewie

16. Ewa Pobłocka – Dyrektor Powiatowego Centrum Pomocy Rodzinie w Tczewie – koordynator Zespołu
17. Anita Prus – Pracownik socjalny Powiatowego Centrum Pomocy Rodzinie w Tczewie
18. Aleksandra Radaszewska – Dyrektor Poradni Psychologiczno – Pedagogicznej w Tczewie
19. Alicja Świgońska – Starszy pracownik socjalny Gminnego Ośrodka Pomocy Społecznej w Tczewie.
20. Wiesława Quella – Przedstawiciel Powiatowej Rady Działalności Pożytku Publicznego w Tczewie
21. Wojciech Wanke – Naczelnik Wydziału Edukacji Starostwa Powiatowego w Tczewie
22. Katarzyna Wróbel – Zastępca Dyrektora Powiatowego Centrum Pomocy Rodzinie w Tczewie.

Członkowie Zespołu przyjęli za priorytetowe działania w następujących obszarach:

- **pomoc społeczna,**
- **edukacja,**
- **bezpieczeństwo publiczne,**
- **ochrona zdrowia,**
- **bezrobocie i rynek pracy.**

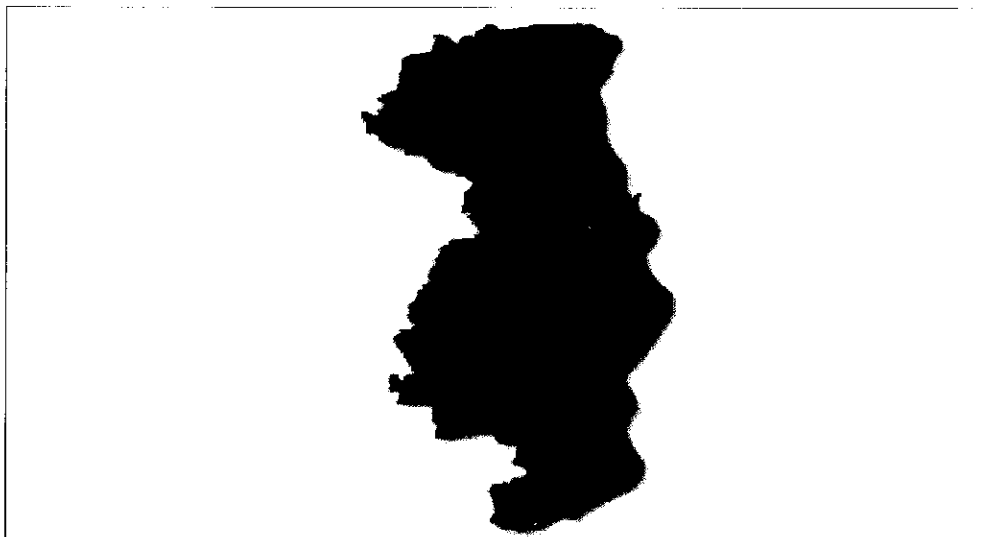
W każdym obszarze wyodrębniono cele strategiczne, cele szczegółowe i działania. Przyjęto, iż wszystkie założenia Strategii będą realizowane przez okres na jaki dokument zostanie przyjęty, tj. na lata 2013 - 2017, dlatego nie wskazywano odrębnych terminów realizacji poszczególnych działań.

Dla każdego z obszarów opracowano analizę SWOT określającą silne i słabe strony (wewnętrzne) polityki społecznej w powiecie tczewskim, a także szanse i zagrożenia (zewnętrzne).

Po opracowaniu, projekt dokumentu przedstawiono do konsultacji społecznych, a następnie do zatwierdzenia przez Radę Powiatu Tczewskiego.

2. CHARAKTERYSTYKA POWIATU

Dane geograficzno - ekonomiczne



źródło: www.woj-pomorskie.pl

Powiat tczewski położony jest w południowo – wschodniej części województwa pomorskiego, w odległości około 30 km od Gdańska. Istotnym jest jego usytuowanie nad dolnym biegiem rzeki Wisły i przy głównym szlaku komunikacyjnym, tj. na skrzyżowaniu dwóch głównych dróg międzynarodowych łączących Trójmiasto z południem kraju oraz część północno – wschodnią z północno – zachodnią.

Obszar powiatu tczewskiego wynosi 697,94 km². Charakteryzuje się on atrakcyjną rzeźbą terenu, bogatą florą i fauną. Lasy i jeziora położone wśród wysoczyzn południowo – wschodnich części Pojezierza Kociewskiego stanowią dużą atrakcję turystyczną.

Powiat tczewski obejmuje: miasto Tczew, gminę Tczew, miasto i gminę Gniew, miasto i gminę Pelplin, gminę Subkowy oraz gminę Morzeszczyn.

Położenie powiatu przy ważnych szlakach komunikacyjnych wpływa na jego atrakcyjność gospodarczą. Funkcjonuje tu Pomorska Specjalna Strefa Ekonomiczna, która na powierzchni około 100 ha oferuje dogodne warunki do prowadzenia biznesu. Swoją kapitał ulokowały tu firmy opierające się na nowoczesnej technologii, mające znaczenie na rynku międzynarodowym.

Dobre są również warunki lokalowe do prowadzenia biznesu. Wiele obiektów biurowych reprezentuje standard europejski. Przychylne warunki sprzyjające inwestycjom kapitałowym i rozwojowi przedsiębiorczości stwarzają władze powiatowe.

Dane o sytuacji demograficznej i społecznej

Tabela nr 1: Liczba mieszkańców powiatu (stan na koniec roku 2010 i 2011)

mieszkańcy powiatu	rok	
	2010 r.	2011 r.
Ogółem	113 781	115 768
w tym:		
kobiety	58 133	58 795
mężczyźni	55 648	56 973
w miastach	75 105	75 951
na wsi	38 676	39 817

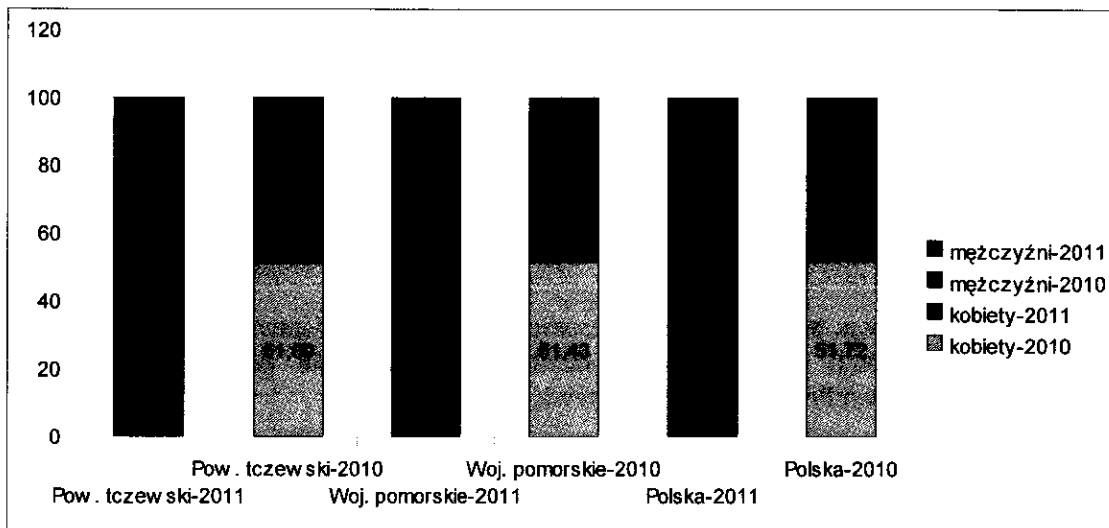
Źródło: dane GUS

Tabela nr 2: Mieszkańcy powiatu w rozbiciu na poszczególne gminy (stan na koniec roku 2010 i 2011)

Ludność	Ogółem		Mężczyźni		Kobiety		Miasta						Wieś					
							razem		mężczyźni		kobiety		razem		mężczyźni		kobiety	
	2010	2011	2010	2011	2010	2011	2010	2011	2010	2011	2010	2011	2010	2011	2010	2011		
powiat tczewski	113781	115768	55648	56973	58133	58795	75105	75951	36157	36792	38948	39159	38676	39817	19491	20181	19185	19636
Gmina miejska Tczew	60152	60809	28794	29316	31358	31493	60152	60809	28794	29316	31358	31493	0	0	0	0	0	0
Gmina miejsko-wiejska Gniew	15497	16038	7647	8013	7850	8025	6709	6890	3208	3331	3501	3559	8788	9148	4439	4682	4349	4466
G.Morzyszczyn	3808	3782	1928	1935	1880	1847	0	0	0	0	0	0	3808	3782	1928	1935	1880	1847
Gmina miejsko-wiejska Pelplin	16675	16698	8329	8348	8346	8350	8244	8252	4155	4145	4089	4107	8431	8446	4174	4203	4257	4243
G.Subkowy	5388	5438	2760	2771	2628	2667	0	0	0	0	0	0	5388	5438	2760	2771	2628	2667
Gmina wiejska Tczew	12261	13003	6190	6590	6071	6413	0	0	0	0	0	0	12261	13003	6190	6590	6071	6413

Źródło: dane GUS

Wykres nr 1: Struktura procentowa ludności wg płci (stan na koniec roku 2010 i 2011)



Źródło: dane GUS

Tabela nr 3: Ruch naturalny według płci (dane za lata 2010 i 2011)

Ruch naturalny ludność	Urodzenia żywe		Zgony ogółem		Zgony niemowląt	
	2010	2011	2010	2011	2010	2011
wyszczególnienie						
Mężczyźni	734	650	575	569	5	4
Kobiety	713	625	452	495	0	5
Ogółem	1 447	1 275	1 027	1 064	5	9

Źródło: dane GUS

Tabela nr 4: Przyrost naturalny w powiecie tczewskim za lata 2010 i 2011

ludność	2010 r.	2011 r.
Ogółem	420	211
Kobiety	159	81
Mężczyźni	261	130

Źródło: dane GUS

Organizacje pozarządowe

Z punktu widzenia interesu, jakim jest rozwiązywanie problemów społecznych, bardzo istotne jest istnienie na terenie powiatu prężnie działających **organizacji pozarządowych**. Są one ważnym partnerem dla sektora publicznego przy tworzeniu wspólnych projektów polityki społecznej. Poprzez udział w ich działaniach mieszkańcy powiatu mogą realizować swoje potrzeby w zakresie aktywności społecznej.

Tabela nr 5: Organizacje pozarządowe na terenie powiatu (na podstawie internetowej bazy organizacji pozarządowych działających na terenie powiatu tczewskiego Starostwa Powiatowego w Tczewie)

L.p.	Rodzaj organizacji pozarządowych	Ilość
1	organizacje sportowe	11
2	fundacje	17
3	organizacje kościelne	2
4	inne stowarzyszenia	46
5	Ochotnicze Straże Pożarne	31
6	Koła Gospodyń Wiejskich	44
7	organizacje pożytku publicznego	18
8	kombatanci	10

Źródło: internetowa baza organizacji pozarządowych działających na terenie powiatu tczewskiego zarejestrowanych przez Wydział Organizacyjny Starostwa Powiatowego w Tczewie

Instytucje pomocy społecznej

Na terenie powiatu działają jednostki pomocy społecznej zarówno szczebla powiatowego, jak i gminnego, co wpływa na szerokie spektrum świadczonej pomocy. Mieszkańcy mogą skorzystać z oferty zarówno ośrodków pomocy społecznej, powiatowego centrum pomocy rodzinie, środowiskowych domów samopomocy, świetlic środowiskowych, warsztatów terapii zajęciowej. Opiekę zapewniają również domy pomocy społecznej, czy też placówki całodobowe dla dzieci.

W ramach swoich kompetencji placówki zabezpieczają potrzeby osób z niepełnosprawnością, starszych, dzieci, rodzin zarówno biologicznych, jak i działających w ramach pieczy zastępczej. Istotne jest dbanie o środowisko lokalne, by zapobiegać rozpadowi więzi rodzinnych, czy też wykluczeniu społecznemu członków społeczności lokalnej.

Powiatowe Centrum Pomocy Rodzinie w Tczewie jako jednostka organizacyjna powiatu realizuje zadania z zakresu pomocy społecznej, zarówno własne powiatu jak również administracji rządowej, zadania z zakresu rehabilitacji społecznej osób niepełnosprawnych, poradnictwo specjalistyczne, w tym w zakresie interwencji kryzysowej, a także inne zadania wynikające z przepisów i potrzeb środowiska lokalnego.

Istotnym jest organizowanie opieki w ramach rodzinnej pieczy zastępczej, udzielanie pomocy pieniężnej na częściowe pokrycie kosztów utrzymania umieszczonych w nich dzieci, a także przyznawanie pomocy pieniężnej na usamodzielnienie oraz na kontynuowanie nauki osobom opuszczającym placówki opiekuńczo – wychowawcze typu rodzinnego i socjalizacyjnego, domy pomocy społecznej dla dzieci i młodzieży niepełnosprawnych intelektualnie, domy dla matek z małymi dziećmi i kobiet w ciąży, rodziny zastępcze oraz schroniska dla nieletnich, zakłady poprawcze, specjalne ośrodki szkolno – wychowawcze lub młodzieżowe ośrodki wychowawcze.

Tabela nr 6: Liczba rodzin zastępczych i dzieci z powiatu tczewskiego umieszczonych w pieczy zastępczej rodzinnej – stan na 31 grudnia każdego roku

lata wyszczególnienie	2010 r.		2011 r.	
	liczba rodzin	liczba dzieci	liczba rodzin	liczba dzieci
ogółem	139	202	142	206
spokrewnione	115	144	119	145
niespokrewnione	19	32	17	33
zawodowe	5	26	6	28

Źródło: dane PCPR w Tczewie

Zadaniem powiatu jest również **zabezpieczenie opieki i wychowania dzieciom** pozbawionym opieki rodziny biologicznej w formie instytucjonalnej pieczy zastępczej. Dzieci przyjmowane są do placówek na podstawie postanowienia Sądu Rejonowego – Wydział III Rodzinny i Nieletnich, wniosku rodziców, opiekunów prawnych lub małoletniego. Główną przyczyną kierowania dzieci do instytucjonalnej pieczy zastępczej jest patologia rodziny, niewydolność wychowawcza rodziców, brak środków finansowych na utrzymanie rodziny i z tym związana bezdomność.

W związku z wejściem w życie od 1 stycznia 2012 r. ustawy o wspieraniu rodziny i systemie pieczy zastępczej i zakończeniem standaryzacji powiatowej placówki opiekuńczo – wychowawczej, tj. Domu Dziecka w Tczewie nastąpiła jej reorganizacja. Zgodnie z Uchwałą Nr XXIII/140/12 Rady Powiatu Tczewskiego z dnia 29 maja 2012 r. utworzono **Centrum Administracyjne Placówek Opiekuńczo – Wychowawczych Powiatu Tczewskiego**. Na podstawie w/w Uchwały wyodrębniono trzy następujące placówki :

- placówka opiekuńczo – wychowawcza typu socjalizacyjnego z miejscami interwencyjnymi w Tczewie przy ul. Wojska Polskiego 6, z liczbą miejsc 28, w tym 20 miejsc socjalizacyjnych i 8 miejsc interwencyjnych z pozwoleniem na czas określony (do roku 2020),
- placówka socjalizacyjna w Tczewie przy ul. Kopernika 1/3B, z liczbą miejsc 8 z pozwoleniem na czas nieokreślony,
- placówka socjalizacyjna w Narkowach przy ul. Tczewskiej 21, z liczbą miejsc 14 z pozwoleniem na czas nieokreślony.

Centrum Administracyjne Placówek Opiekuńczo – Wychowawczych Powiatu Tczewskiego, zgodnie z art. 94 ustawy z dnia 9 czerwca 2011 r. o wspieraniu rodziny i systemie pieczy zastępczej, zapewnia obsługę ekonomiczno – administracyjną i organizacyjną w/w placówkom.

Opiekę całodobową zapewnia dzieciom również placówka całodobowa o charakterze rodzinnym, jaką jest **Rodzinny Dom Serca** prowadzony na zlecenie powiatu przez Stowarzyszenie „Amor Omnia Vincit” z siedzibą w Starogardzie Gd.. Dom zapewnia całodobową opiekę i wychowanie dzieciom, z uwzględnieniem ich indywidualnych i niezbędnych potrzeb. Przez zaangażowanie dzieci w życie domu są one przygotowywane do życia społecznego, rodzinnego i zawodowego.

Tabela nr 7: Całodobowe placówki opiekuńczo – wychowawcze – stan na dzień 31 grudnia każdego roku

L.p.	wyszczególnienie	lata	
		2010 r.	2011 r.
1	Liczba placówek ogółem	2	2
2	Liczba miejsc ogółem	87	87
3	Liczba osób korzystających	61	57

Źródło: dane PCPR w Tczewie

Na terenie powiatu funkcjonuje również **Ognisko Wychowawcze im. Kazimierza Lisieckiego “Dziadka” w Tczewie**. Ognisko Wychowawcze jest jedyną zarejestrowaną placówką opiekuńczo- wychowawczą wsparcia dziennego w powiecie tczewskim.

Dzieci przyjmowane są dobrowolnie na wniosek rodzica , najczęściej z polecenia pedagoga szkolnego. Podstawę do przyjęcia stanowi również wywiad środowiskowy przeprowadzony przez pracownika/wychowawcę placówki. Ognisko dysponuje 30 miejscami, które są w pełni wykorzystywane.

Jednym z zadań z zakresu pomocy społecznej jest organizowanie i zapewnienie usług, w określonym ustawowo standardzie, **w domach pomocy społecznej**.

W powiecie tczewskim funkcjonuje 7 domów pomocy społecznej, w tym 6 domów powiatowych i jeden dom, w Bielawkach, prowadzony na zlecenie powiatu, przez Zgromadzenie Sióstr Benedyktynek Samarytanek Krzyża Chrystusowego z siedzibą władz generalnych w Niegowie, gm. Zabrodzie. Domy te zapewniają całodobową opiekę medyczno – pielęgniarską, wyżywienie i zakwaterowanie, usługi opiekuńcze, socjalne, rehabilitacyjne i religijne zgodnie z rozporządzeniem Ministra Polityki Społecznej z dnia 19 października 2005 r. w sprawie domów pomocy społecznej. Wszystkie domy posiadają wymagany standard i zezwolenia na funkcjonowanie wydane na czas nieokreślony.

Tabela nr 8: Dane dotyczące domów pomocy społecznej na terenie powiatu (za lata 2010 i 2011)

L.p.	rok	2010 r.	2011 r.
	wyszczególnienie		
1	Liczba placówek ogółem	7	7
2	Liczba miejsc ogółem	689	689
3	Liczba osób przebywających w ciągu roku (rotacyjnie)	753	787

Źródło: dane PCPR w Tczewie

Od 1 stycznia 2010 r. w strukturach PCPR w Tczewie działa Wydział Interwencji Kryzysowej, w którym pomoc świadczą: specjalista pracy z rodziną, psycholog, pedagog, prawnik, terapeuta ds. uzależnień. Pracownicy zapewniają pomoc w zakresie prowadzenia spotkań konsultacyjnych i interwencyjnych z klientami, indywidualnej terapii psychologicznej, grup wsparcia (między innymi dla osób doświadczających przemocy w rodzinie, dla rodzin zastępczych i grupę superwizyjną dla pedagogów szkolnych ze szkół

ponadgimnazjalnych powiatu tczewskiego), porad prawnych, zajęć profilaktycznych dla uczniów szkół ponadgimnazjalnych. Problemy, z którymi ludzie najczęściej zgłaszają się do placówki, to kryzys sytuacyjny, przemoc fizyczna i seksualna, rozwód, kryzys w związku. W celu pomocy klientom Wydział ściśle współpracuje z innymi instytucjami pomocowymi takimi jak: Sąd, Prokuratura, Komenda Powiatowa Policji, ośrodki pomocy społecznej, Szpital Psychiatryczny, kuratorzy sądowi, Punkt Konsultacyjny dla uzależnionych OKNO, Klub Młodzieżowy Przystań. Realizowany jest również program korekcyjno – edukacyjny dla sprawców przemocy.

Tabela nr 9: Liczba konsultacji udzielonych przez pracowników PCPR – WIK (dane za lata 2010 i 2011)

L.p.	rok	2010	2011
	wyszczególnienie		
1	Liczba osób korzystających z pomocy WIK	1037	1261
2	Liczba konsultacji	2479	2450

Źródło: dane własne PCPR w Tczewie

Przy PCPR w Tczewie działa także Powiatowy Zespół ds. Orzekania o Niepełnosprawności w Tczewie, który zajmuje się orzecznictwem o niepełnosprawności i stopniu niepełnosprawności. Do jego zadań należy wydawanie i przyjmowanie wniosków o ustalenie niepełnosprawności (dla osób do 16 roku życia) i stopnia niepełnosprawności (dla osób pow.16 roku życia), organizowanie posiedzeń Zespołu Orzekającego, wydawanie orzeczeń, wystawianie legitymacji osób z niepełnosprawnością, informowanie ich o ulgach i uprawnieniach wynikających z posiadania niepełnosprawności.

Tabela nr 10: Liczba wydanych orzeczeń o stopniu niepełnosprawności i niepełnosprawności

L.p.	rok	2010 r.		2011 r.	
	liczba orzeczeń				
1	Liczba wydanych orzeczeń		2644		2908
2	Orzeczenia powyżej 16 roku życia w tym: stopień niepełnosprawności		2360		2673
		Lekki	317	Lekki	242
		Umiarkowany	961	Umiarkowany	1175
		Znaczny	1082	Znaczny	1256
3	Orzeczenia do 16 roku życia		284		235
4	Płeć	Kobieta	1414	Kobieta	1514
		Mężczyzna	1230	Mężczyzna	1394

Źródło: dane PCPR w Tzewie

Powiatowe Centrum Pomocy Rodzinie realizuje także zadania z zakresu rehabilitacji społecznej osób niepełnosprawnych wynikające z zapisów ustawy z dnia 27 sierpnia 1997 r. o rehabilitacji zawodowej i społecznej oraz zatrudnianiu osób niepełnosprawnych (Dz. U. 2008 r. Nr 14, poz. 92 ze zmianami). Polegają one na: dofinansowaniu ze środków PFRON uczestnictwa osób niepełnosprawnych do turnusów rehabilitacyjnych, dofinansowaniu zaopatrzenia w sprzęt rehabilitacyjny, przedmioty ortopedyczne i środki pomocnicze, dofinansowaniu likwidacji barier architektonicznych, w komunikowaniu się i technicznych związanych z potrzebami osób niepełnosprawnych, dofinansowaniu kosztów tworzenia i działalności warsztatów terapii zajęciowej oraz dofinansowaniu zadań z zakresu rehabilitacji społecznej osób niepełnosprawnych zleczanych fundacjom oraz organizacjom pozarządowym.

Tabela nr 11: Zestawienie wykorzystania środków finansowych PFRON na rehabilitację społeczną

L.p.	Rodzaj zadania	Wysokość środków wykorzystanych	
		2010 r.	2011 r.
1	dofinansowanie kosztów działalności wtz	1 109.700 zł.	1 109.700 zł.
2	inne zadania realizowane przez PCPR z zakresu rehabilitacji społecznej: w tym - dofinansowanie ON i ich opiekunów w turnusach rehabilitacyjnych, - dofinansowanie zaopatrzenia w sprzęt rehabilitacyjny, przedmioty ortopedyczne i środki pomocnicze, - dofinansowanie likwidacji barier architektonicznych, w komunikowaniu się i technicznych, - dofinansowanie zadań z zakresu rehabilitacji społecznej ON zlecane fundacjom oraz organizacjom pozarządowym	724.516 zł. w tym 245.446 zł. 286.903 zł. 142.167 zł. 50.000 zł.	673.420 zł. w tym 236.750 zł. 268.249 zł. 148.421 zł. 20.000 zł.
3	Razem:	1.834.216 zł.	1.783.120 zł.

Źródło: dane PCPR w Tczewie

Na terenie powiatu tczewskiego działają trzy warsztaty terapii zajęciowej prowadzone przez:

1. Koło Polskiego Stowarzyszenia na Rzecz Osób z Upośledzeniem Umysłowym w Tczewie ul. Wigury 84 prowadzące warsztaty dla 35 uczestników,
2. Stowarzyszenie Na Rzecz Szkolnictwa Specjalnego w Tczewie ul. Grunwaldzka 1 prowadzące warsztaty dla 20 uczestników,
3. Caritas Diecezji Pelplińskiej w Pelplinie ul. Sambora 28 prowadzący warsztaty dla 20 uczestników.

Tabela nr 12: Warsztaty terapii zajęciowej na terenie powiatu tczewskiego

L.p.	rok	2010 r.	2011 r.
	dane		
1	Liczba placówek ogółem	3	3
2	Liczba uczestników	75	75

Źródło: dane PCPR w Tczewie

Istniejącą sieć jednostek pomocy społecznej w powiecie tczewskim tworzą w przeważającej części jednostki organizacyjne gmin oraz placówki prowadzone przez podmioty niepubliczne. **Pomoc społeczna** oferuje zarówno liczne świadczenia pieniężne, jak również rozmaite formy wsparcia niefinansowego. Świadczenia pieniężne wypłacane są, jeżeli dochód na osobę nie przekracza poziomu określonego w ustawie o pomocy społecznej. Pomoc niefinansowa obejmuje głównie pracę socjalną oraz usługi opiekuńcze i pracę asystenta rodziny realizowane w miejscu zamieszkania potrzebującego pomocy. Osoby wymagające stałej opieki mogą korzystać ze wsparcia zapewnianego przez specjalne jednostki pomocy społecznej, takie jak: domy pomocy społecznej, placówki opiekuńczo – wychowawcze czy ośrodki wsparcia.

W powiecie tczewskim w latach 2010-2011 najczęstszymi powodami przyznania wsparcia było ubóstwo, bezrobocie oraz długotrwała choroba.

Tabela nr 13: Specyfika osób korzystających z pomocy ośrodków pomocy społecznej

gmina/ miasto	Rodziny objęte pomocą społeczną																												
	powód																												
	ubóstwo		bezdomność		ochrona macierzyństwa		w tym wielodzietność		bezrobocie		niepełnosprawność		długotrwała choroba		bezzadność		alkoholizm		narkomania		sytuacja kryzysowa/ zdarzenie losowe		trudności w przystosowaniu po ZK		przemoc w rodzinie		kłeska żywiołowa lub ekologiczna		
2010	2011	2010	2011	2010	2011	2010	2011	2010	2011	2010	2011	2010	2011	2010	2011	2010	2011	2010	2011	2010	2011	2010	2011	2010	2011	2010	2011	2010	2011
Gniew	648	621	24	20	30	87	41	60	405	398	313	283	133	169	176	265	40	36	4	4	3	3	9	6	9	14	0	0	
Morzyszczyn	141	151	1	1	29	34	24	25	117	134	50	73	48	59	6	24	13	14	0	0	1	1	0	0	0	4	0	0	
Pelplin	505	485	10	14	81	83	45	49	360	344	180	174	182	175	40	56	11	17	0	0	2	0	8	6	1	0	0	0	
Subkowy	231	217	3	7	12	43	7	19	89	88	66	64	9	10	5	14	6	23	0	0	3	15	0	1	4	5	0	0	
Tczew gmina	600	600	6	4	42	45	1	23	320	351	46	48	10	10	41	41	18	24	0	0	10	0	1	2	0	0	0	0	
Tczew miasto	1546	1480	95	90	219	208	109	108	1112	1071	1011	998	1439	1419	511	484	218	198	11	11	11	17	35	25	18	25	0	0	
razem	3671	3554	139	136	413	500	247	284	2403	2386	1666	1640	1821	1842	779	884	306	312	15	15	30	36	53	40	32	48	0	0	

Źródło: dane podane przez ośrodki pomocy społecznej na terenie powiatu

Wykres nr 2: Liczba rodzin w powiecie tczewskim, które otrzymały pomoc w rozbiściu na powód jej przyznania (dane za lata 2010 i 2011)

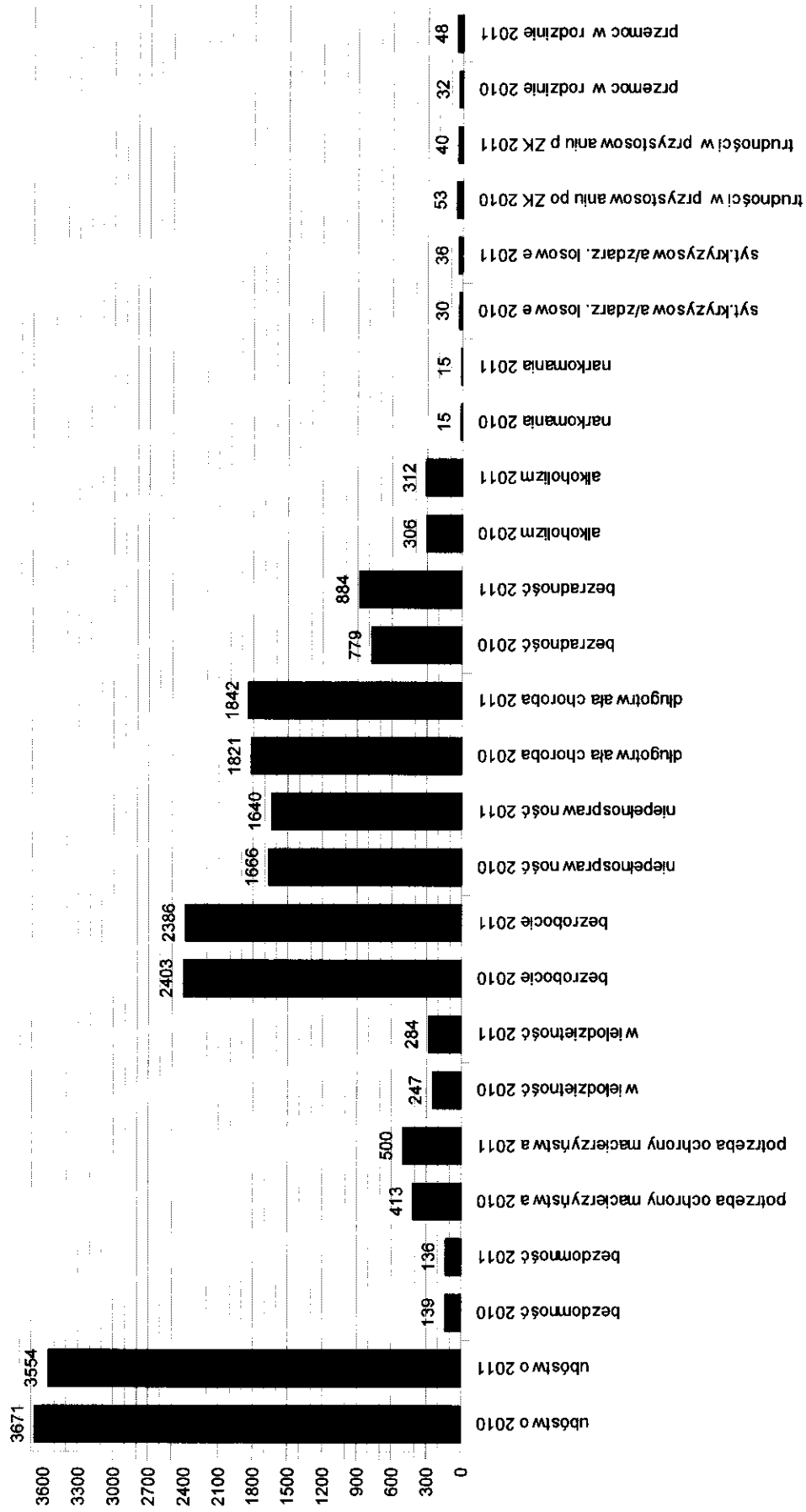


Tabela nr 14: Liczba rodzin, w których założono Niebieską Kartę

L.p.	lata		2010	2011*
	gmina / miasto			
1	Gniew		29	8
2	Morzeszczyn			10
3	Pelplin		7	8
4	Subkowy		24	3
5	Tczew gmina			0
6	Tczew miasto		148	130
7	razem		208	159

* Od 1 stycznia 2011 r. na terenach gmin funkcjonują Zespoły Interdyscyplinarne

Źródło: dane Komendy Powiatowej Policji w Tczewie i ośrodków pomocy społecznej

Baza społeczna

W powiecie tczewskim istnieje dobrze rozwinięta sieć placówek edukacyjnych. Można zaobserwować mocno ograniczoną liczbę przedszkoli publicznych i rozwijające się przedszkola niepubliczne. Na terenie powiatu istnieją szkoły podstawowe i gimnazjalne, a także szkoły ponadgimnazjalne, w których młodzież uczy się w liceach ogólnokształcących technikach, zasadniczych szkołach zawodowych oraz liceach uzupełniających. Są też dwa Specjalne Ośrodki Szkolno – Wychowawcze – w Tczewie i Pelplinie.

W placówkach istnieje rozwinięta infrastruktura sportowa z boiskami do gry w piłkę nożną (w tym „Orliki”), do gier małych, szkolnymi salami gimnastycznymi, stadionami z bieżnią, kortami tenisowymi, pełnowymiarowymi halami sportowymi, niepełnowymiarowymi halami sportowymi, basenem krytym i basenem odkrytym. Organizowane są liczne imprezy masowe o charakterze rekreacyjno – sportowym, które sprzyjają aktywnemu spędzaniu czasu przez mieszkańców.

Niepokojącym zjawiskiem podlegającym ciągłemu monitoringowi jest zmieniająca się liczba uczniów na poszczególnych etapach kształcenia na terenie naszego powiatu. Poniższa tabela prezentuje liczbę uczniów w szkołach powiatu tczewskiego według poszczególnych roczników.

Tabela nr 15: Liczba uczniów wg roczników w powiecie tczewskim

Nabór	2011/2012	2012/2013	2013/2014	2014/2015	2015/2016	2016/2017	2017/2018	2018/2019	2019/2020
Rocznik	1995	1996	1997	1998	1999	2000	2001	2002	2003
Liczba uczniów	1341	1202	1310	1252	1290	1216	1317	1203	1193

Źródło: dane Wydziału Edukacji Starostwa Powiatowego w Tczewie

Można zaobserwować również, jak w ostatnich latach zmieniają się preferencje w wyborze szkół ponagimnazjalnych przez młodzież, co prezentuje poniższe zestawienie.

Tabela nr 16: Zestawienie liczby uczniów w poszczególnych typach szkół w powiecie tczewskim w latach 2008/2009; 2009/2010; 2010/2011; 2011/2012; 2012/2013

Typy szkół	Rok szkolny								
	2008/2009		2009/2010		2010/2011		2011/2012		2012/2013
	30.09.2008	31.03.2009	30.09.2009	31.03.2010	30.09.2010	31.03.2011	30.09.2011	31.03.2012	31.09.2012
SZKOLNICTWO OGÓLNOKSZTAŁCĄCE									
Licea Ogólnokształcące									
SUMA LO	1924	1920	1773	1773	1721	1709	1625	1620	1454
Uzupełniające Liceum Ogólnokształcące									
SUMA ULO	387	305	438	345	432	368	381	270	162
Liceum Ogólnokształcące dla dorosłych									
SUMA LO-dor.	388	315	367	264	390	290	372	321	573
RAZEM SZKOLNICTWO OGÓLNE	2699	2540	2578	2382	2543	2367	2378	2211	2189
SZKOLNICTWO ZAWODOWE									
Technika									
SUMA Technika	1669	1634	1666	1633	1633	1606	1657	1627	1779
Technika Uzupełniające									
ZSRiK Tczew	0	0	0	0	28	20	8	7	7
Licea Profilowane									
SUMA Licea Profilowane	182	179	88	87	89	87	89	86	57
Szkoły Policealne									
SUMA - Szkoły Policealne	569	331	257	201	154	127	183	182	198
Zasadnicze Szkoły Zawodowe									
SUMA - Szkoły Zawodowe	1054	1018	985	954	870	851	889	871	872
Gimnazja z oddziałami przysposabiającymi do pracy									
ZKZ Tczew	0	0	35	35	89	90	117	117	108
RAZEM SZK. ZAWODOWE	3474	3162	3031	2910	2863	2781	2943	2890	3021

SZKOLNICTWO SPECJALNE									
Przedszkole	34	40	40	44	52	55	54	61	58
Szkoła podstawowa	129	136	130	134	109	113	111	119	107
Gimnazjum	134	134	136	134	147	147	129	124	107
Zasadnicza Szkoła Zawodowa	80	76	79	74	68	67	53	52	43
Szkoła Przyspasabiająca do Pracy	41	40	37	37	34	33	37	36	45
Uzupełniające Liceum Ogólnoksz.	29	28	28	27	29	27	24	20	10
RAZEM SZK.SPECJALNE	447	454	450	450	439	442	408	412	370
OGÓLEM	6620	6156	6059	5742	5845	5590	5729	5513	5580

Źródło: dane Wydziału

Jak wynika z zestawienia w ciągu pięciu lat szkolnych od 2008/9, 2009/10, 2010/11, 2011/12, 2012/13 liczba uczniów i słuchaczy zmniejszyła się o 1040 osób z 6620 do 5580 osób. Stanowi to w stosunku do roku szkolnego 2008/9 16 % spadek liczby uczniów i słuchaczy. Jeżeli chodzi o szkolnictwo ogólnokształcące młodzieżowe w tym przedziale czasowym liczba uczniów w „ogólniakach” zmniejszyła się o 470 uczniów z 1924 do 1454 osób. Stanowi to 24 % spadek liczby uczniów. W tym samym przedziale czasowym liczba uczniów w szkolnictwie zawodowym, 4 – letnich technikach zwiększyła się o 110 z 1669 do 1779. Stanowi to prawie 7 % wzrost liczby uczniów. W szkolnictwie zawodowym, zasadniczych szkołach zawodowych, w analogicznym przedziale czasowym liczba uczniów zmniejszyła się o 182 z 1054 do 872. Stanowi to 17% spadek uczniów. W przypadku szkolnictwa specjalnego nastąpił spadek uczniów z 447 do 370 (o 77 uczniów). Stanowi to 17 % spadek uczniów. W szkołach policealnych nastąpił spadek słuchaczy o 371 osób z 569 do 198 co stanowi 65 % spadek. Podobna sytuacja ma miejsce w Uzupełniających Liceach Ogólnokształcących dla dorosłych. Wystąpił tu 58 % spadek liczby słuchaczy z 387 do 162. Przyczyną spadku liczby słuchaczy jest wygaszanie ULO ze względu na reformę szkolnictwa ponadgimnazjalnego. W 3 – letnich Liceach Ogólnokształcących dla dorosłych, liczba słuchaczy wzrosła o 185 z 388 do 573. Stanowi to wzrost prawie o 48%. Przyczyną wzrostu jest reforma szkolnictwa ponadgimnazjalnego.

Ważnym elementem procesu kształcenia jest funkcjonowanie na terenie powiatu tczewskiego wyższych uczelni, m.in. Wyższego Seminarium Duchownego w Pelplinie.

W powiecie tczewskim wszechstronnej pomocy psychologicznej, pedagogicznej oraz logopedycznej udziela dzieciom i młodzieży **Poradnia Psychologiczno – Pedagogiczna w Tczewie**. Wspiera ona młodzież w wyborze kierunku kształcenia i zawodu. Udziela rodzicom i nauczycielom pomocy psychologiczno – pedagogicznej w procesie wychowywania i kształcenia dzieci i młodzieży.

Poradnia realizuje zadania statutowe przy pomocy specjalistów: psychologów, pedagogów, logopedów i doradców zawodowych poprzez: diagnozowanie, opiniowanie, działalność terapeutyczną, prowadzenie grup wsparcia, prowadzenie mediacji, interwencje kryzysową, działalność profilaktyczną, poradnictwo, konsultacje, działalność informacyjno – szkoleniową. Udzielana jest pomoc uczniom, ich rodzicom i nauczycielom przedszkoli, szkół i placówek mających siedzibę na terenie działania Poradni. Natomiast w przypadku dzieci nieuczęszczających do przedszkola lub szkoły oraz ich rodziców, pomocy udziela poradnia właściwa ze względu na miejsce zamieszkania dziecka.

W Poradni są organizowane i działają zespoły orzekające, wydające orzeczenia o potrzebie kształcenia specjalnego, o potrzebie zajęć rewalidacyjno – wychowawczych, o potrzebie indywidualnego obowiązkowego rocznego przygotowania przedszkolnego lub indywidualnego nauczania dzieci i młodzieży oraz opinie o potrzebie wczesnego wspomaganie rozwoju dziecka.

Korzystanie z pomocy udzielanej przez Poradnię jest dobrowolne i nieodpłatne.

Ilość osób korzystających z usług Poradni Psychologiczno – Pedagogicznej w Tczewie systematycznie wzrasta. Poradnia wzbogaca swoją ofertę o nowoczesne metody terapeutyczne realizując innowację pedagogiczną "E – learningowe zajęcia logopedyczne w nowoczesnej poradni psychologiczno – pedagogicznej", co daje możliwość osobom mającym utrudniony dostęp do specjalisty skorzystania z pomocy.

Tabela nr 17: Zadania realizowane przez Poradnię Psychologiczno – Pedagogiczną w Tczewie

L.p.	ZADANIA	2010/ 2011	2011/ 2012
1	Ilość przyjętych dzieci	2085	2193
2	Diagnozowanie, w tym:	3217	3122
	Diagnoza psychologiczna	1434	1282
	Diagnoza pedagogiczna	1475	1493
	Diagnoza logopedyczna	308	347
3	Pomoc w wyborze kierunku kształcenia i zawodu	848	845
4	Pomoc psychologiczno-pedagogiczna związana z wychowaniem i kształceniem dzieci i młodzieży	527	898
5	Zadania poradni zrealizowane poprzez:		
	działalność terapeutyczną	140	142
	prowadzenie grup wsparcia	121	172
	prowadzenie mediacji	14	16
	interwencję kryzysową	23	67
	działalność profilaktyczną	1041	1734
	poradnictwo	1426	2236
	konsultacje	412	535
6	działalność informacyjno-szkoleniową	340	698
	Ilość zespołów orzekających	15	14
7	Ilość wydanych orzeczeń w tym:	470	406
	o potrzebie kształcenia specjalnego	230	208
	o potrzebie zajęć rewalidacyjno-wychowawczych	9	16
	indywidualnego nauczania dzieci i młodzieży	225	177
	opinie o potrzebie wczesnego wspomaganie rozwoju dziecka	24	10
	orzeczenia odmowne	5	5
8	Liczba zatrudnionych specjalistów, w tym:	18	18
	Psychologów	8	8
	Pedagogów	8	8
	Logopedów	2	2

Źródło: Poradnia Psychologiczno – Pedagogiczna w Tczewie

Ochrona zdrowia

Mieszkańcy powiatu tczewskiego mogą korzystać ze świadczeń medycznych dość dobrze rozwiniętej sieci placówek służby zdrowia. Wymienić tu należy Szpitale Tczewskie Spółka Akcyjna (m.in. stacjonarne i całodobowe świadczenia szpitalne, opieka długoterminowa, przychodnie specjalistyczne, ratownictwo medyczne, podstawowa opieka zdrowotna, dział rehabilitacyjny, Zakład Opiekuńczo – Lecznicy w Tczewie i Gniewie, oddział hospicyjny w Tczewie), Niepubliczne Zakłady Opieki Zdrowotnej oraz Oddział Pomocy Doraźnej. Oddział świadczy usługi w zakresie ratownictwa medycznego i transportu sanitarnego.

Na terenie powiatu działają również podmioty lecznicze zajmujące się problematyką uzależnień i chorób psychicznych. W związku z rozwojem bazy poprawia się dostęp do zabiegów rehabilitacyjnych, chociaż nadal nie odpowiada on w pełni potrzebom lokalnym.

Podjęte są liczne inicjatywy mające na celu promowanie zdrowego stylu życia mającego na celu zapobieganie chorobom cywilizacyjnym takim jak: cukrzyca, otyłość, choroby układu krążenia, działania edukacyjne w zakresie profilaktyki chorób nowotworowych, promocje zdrowia psychicznego, podejmowanie działań wynikających z rozpoznanych potrzeb zdrowotnych mieszkańców Powiatu, wspieranie działań na rzecz indywidualnej i zbiorowej odpowiedzialności za zdrowie i na rzecz ochrony zdrowia, w tym m.in. programów edukacyjnych w zakresie udzielania pomocy przedmedycznej. Szereg z nich realizowany jest przez Wydział Zdrowia, Spraw Społecznych i PFRON Starostwa Powiatowego w Tczewie.

W ramach pracy tego Wydziału administrowane są strony internetowe:

➤ www.niepełnopsrawni.powiat.tczew.pl – dotycząca problematyki osób niepełnosprawnych w zakresie rehabilitacji zawodowej i społecznej, wydarzeń kulturalnych, sportowych, integracyjnych skierowanych do tych osób na terenie powiatu tczewskiego,

➤ <http://ngo.powiat.tczew.pl> – dotycząca spraw na polu działalności organizacji pozarządowych i innych podmiotów prowadzących działalność pożytku publicznego.

Wzorem lat poprzednich w roku 2010 i 2011 Zarząd Powiatu Tczewskiego ogłaszał otwarte konkursy ofert na wsparcie realizacji zadań publicznych Powiatu Tczewskiego. Konkursy obejmowały następujące zadania: rozwój kultury w Powiecie Tczewskim, upowszechnianie kultury fizycznej oraz ochrona i promocja zdrowia.

Tabela nr 18: Wysokości przyznanych dotacji przez Zarząd Powiatu Tczewskiego

L.p.	lata zadanie	2010 r.			2011 r.		
		kwota	ilość organizacji	ilość zadań	kwota	ilość organizacji	ilość zadań
1	rozwój kultury w powiecie tczewskim	44 000 zł.	15	20	75 000 zł.	13	18
2	upowszechnianie kultury fizycznej	41.000 zł.	16	17	60.000 zł.	12	13
3	ochrona i promocja zdrowia	25 000 zł.	11	11	35 000 zł.	9	9

Źródło: Wydział Zdrowia, Spraw Społecznych i PFRON Starostwa Powiatowego w Tczewie

Bezpieczeństwo publiczne

W zakresie zwalczania przestępczości oraz zjawisk patologii społecznej niezbędna jest efektywna, bieżąca współpraca wszystkich służb zajmujących się bezpieczeństwem. Przestępczość jest jednym z tych zjawisk patologii społecznych, które odciskają piętno na funkcjonowaniu lokalnej społeczności. Dlatego też ważna jest działalność na terenie powiatu **Komendy Powiatowej Policji w Tczewie** dbającej o bezpieczeństwo publiczne oraz jednostek wymiaru sprawiedliwości, którymi są **Prokuratura Rejonowa w Tczewie oraz Sąd Rejonowy w Tczewie**.

Tabela nr 19: Dane statystyczne dotyczące działań Komendy Powiatowej Policji w Tczewie

L.p.	Dane statystyczne	2010	2011	
1	Liczba popełnionych przestępstw	Ogółem	2971	3851
		w tym przez nieletnich	368	162
2	Liczba ustalonych przestępców	Ogółem	1081	1283
		w tym nieletnich	166	115
3	Liczba zatrzymanych pod wpływem alkoholu	Ogółem	229	283
4	Nieletni ujawnieni pod wpływem alkoholu	Ogółem	62	43
5	Liczba zatrzymanych pod wpływem narkotyków	Ogółem	4	4
		w tym nieletnich	4	4
6	Liczba sprawców z ustawy o p/narkomanii	Ogółem	36	34
		w tym nieletni	0	2
7	Liczba postępowań karnych.	Ogółem	2668	2819
8	Liczba czynów karalnych	Ogółem	368	162
9	Interwencje z uwagi na przemoc	Ogółem	93	195

Źródło: Komenda Powiatowa Policji w Tczewie

Tabela nr 20: Kategorie przestępstw odnotowanych przez KPP w Tczewie

L.p.	Kategoria przestępstw	Przestępstwa stwierdzone		Przestępstwa wykryte	
		2010	2011	2010	2011
1	Kradzieże z włamaniem	522	644	268	327
2	Rozboje, wymuszenia rozbójnicze	114	43	106	28
3	Kradzież cudzej rzeczy	482	640	228	269
4	Uszkodzenie ciała	252	53	127	51
5	Bójka lub pobicie	53	28	44	22
6	Przestępstwa gospodarcze	322	1016	294	986
7	Zgwałcenie	1	6	0	5
8	Ustawa o przeciwdziałaniu narkomanii	53	57	50	54
9	Zabójstwo	0	2	0	2
10	Przestępstwa drogowe	298	361	294	359

Źródło: Komenda Powiatowa Policji w Tczewie

Tabela nr 21: Działania podejmowane przez Prokuraturę Rejonową w Tczewie

L.p.	Działania	2010 r.	2011 r.
Aspekty karne działalności Prokuratury Rejonowej w Tczewie			
1	postępowania przygotowawcze z uwagi na fizyczne lub psychiczne znęcanie się	196	186
1.1.	z tego wniesienie aktu oskarżenia	34	35
2	sprawy o przestępstwo niealimentacji	279	325
2.1.	z tego wniesienie aktu oskarżenia	23	21
3	postępowanie z uwagi na pedofilię	15	21
3.1.	z tego wniesienie aktu oskarżenia	1	4
Aspekty pozakarne działalności Prokuratury Rejonowej w Tczewie			
1	Sprawy o pozbawienie lub ograniczenie władzy rodzicielskiej	2	8
1.1	w tym skierowanie wniosku do sądu	2	5
2	Sprawy o ustalenie lub zaprzeczenie ojcostwa	24	25
2.1	w tym skierowanych do sądu pozwów	6	4
3	Sprawy o przymusowe leczenie odwykowe przeciwalkoholowe	26	42
3.1	w tym skierowane do sądu wnioski	7	12

Źródło: dane Prokuratury Rejonowej w Tczewie

Tabela nr 22: Dane dotyczące realizacji zadań przez Sąd Rejonowy w Tczewie

L.p.	rok		
	dane liczbowe		
	2010 r.	2011 r.	
1	liczba postanowień o ograniczeniu władzy rodzicielskiej	50	50
2	liczba postanowień o pozbawienie władzy rodzicielskiej	49	50
3	liczba postanowień o umieszczeniu dzieci w pieczy zastępczej	14	14
4	liczba wyroków (postanowień) ogółem dotyczących przestępstw	912	986
5	liczba wyroków (postanowień) w związku z przemocą w rodzinie	29	39
6	za czyn z art. 207 § 1 kk (znęcanie się) – osądzono (osoby)	29	39
7	za czyn z art. 207 § 1 kk (znęcanie się) – skazano (osoby)	23	34
7.1	w tym na karę bezwzględną pozbawienia wolności od 6 m-cy do roku (osoby)	2	1
7.2	w tym na karę bezwzględną pozbawienia wolności od 1 roku do 2 lat (osoby)	0	2
7.3	w tym na karę z warunkowym zawieszeniem jej wykonania (osoby)	21	30
8	w okresie próby oddano pod dozór kuratora sądowego (osoby)	17	22
9	warunkowo umorzono postępowanie karne (osoby)	5	4
9.1	z czego w okresie próby oddano pod dozór kuratora sądowego (osoby)	4	2
10	wymierzono grzywnę samoistną	0	1
11	umorzono postępowanie w sprawie (osoby)	1	0
12	uniewinniono (osoby)	0	1
12.1	w sprawach tych występowało poszkodowanych małoletnich	15	20
12.2	w sprawach tych występowało poszkodowanych dorosłych	30	63
13	liczba nadzorów kuratorskich nad rodziną	334	334
14	liczba nadzorów nad nieletnimi	321	288
15	liczba spraw dotyczących warunkowego zawieszenia wykonania kary oraz warunkowego przedterminowego zwolnienia z reszty kary, w których skazani zostali oddani pod dozór kuratora:	484	441
16	liczba spraw, dot. warunkowego zawieszenia wykonania kary bez dozoru kuratora	129	90

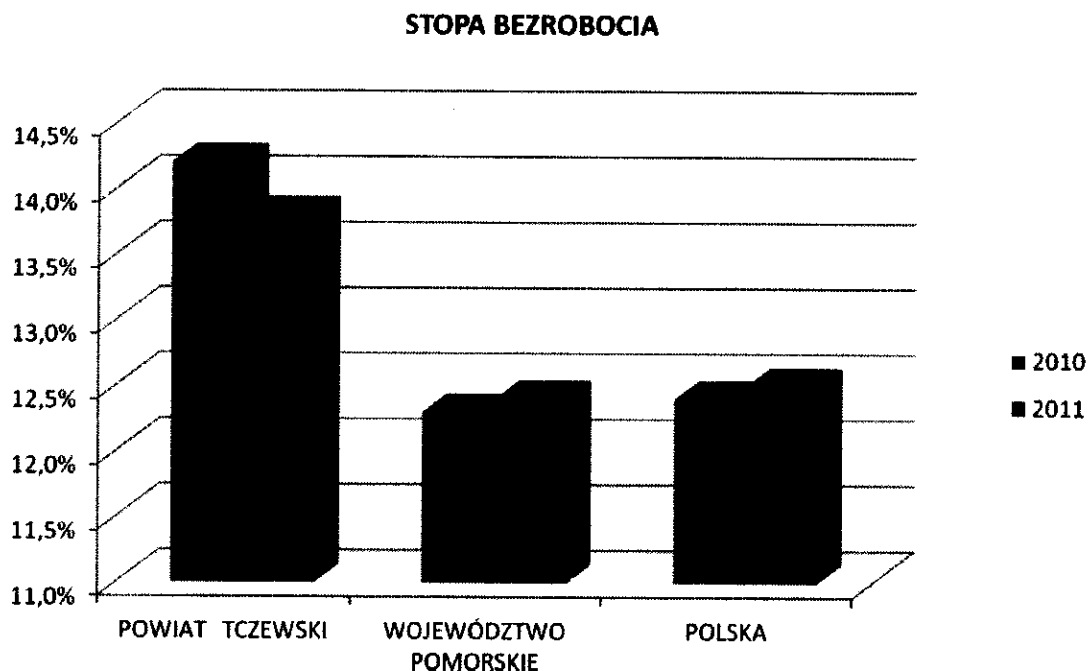
Źródło: Dane Sądu Rejonowego w Tczewie

Bezrobocie i rynek pracy

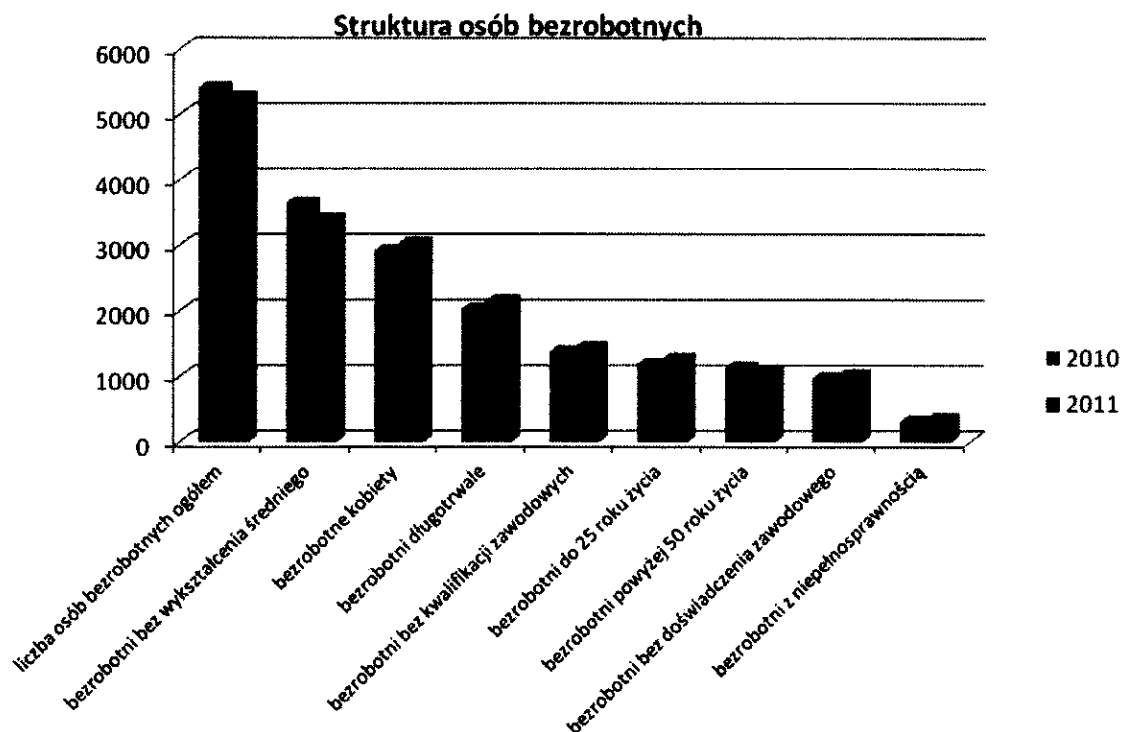
Ostatnie lata, wraz z kryzysem gospodarczym, przyniosły pogorszenie sytuacji zarówno na krajowym jak i lokalnym rynku pracy. Liczba osób bezrobotnych, która w powiecie tczewskim do 2008 r. utrzymywała się na względnie niskim poziomie, na przestrzeni 2009 r. znacząco wzrosła.

Na koniec grudnia 2008 r. w **Powiatowym Urzędzie Pracy w Tczewie** było zarejestrowanych 3816 osób bezrobotnych (2316K i 1500M) przy stopie bezrobocia wynoszącej 10%, a w rok później w rejestrze figurowały 5833 osoby - 3019K i 2814M (liczba bezrobotnych wzrosła o blisko 53%) przy stopie bezrobocia 14,2% (na podst. danych statystycznych PUP). Wg stanu na 31.12.2010 r. liczba osób bezrobotnych zmniejszyła się tylko nieznacznie i wyniosła 5408 osób (2915K i 2493M) przy stopie bezrobocia wynoszącej 13,8%. Na koniec 2011 r. liczba osób bezrobotnych zarejestrowanych wyniosła 5264 osoby (3040K i 2224M) i była niższa o 144 osoby, tj. o 2,7% w porównaniu z analogicznym okresem roku ubiegłego.

Wykres nr 3: Stopa bezrobocia za lata 2010 i 2011



Wykres nr 4: Struktura osób bezrobotnych w powiecie tczewskim (dane za lata 2010 i 2011)



W populacji bezrobotnych przeważały kobiety, które w 2010 r. stanowiły 53,9%, a w 2011 r. 57,8 % ogółu zarejestrowanych bezrobotnych. Niekorzystna sytuacja kobiet na rynku pracy wynika ze społeczno – kulturowych uwarunkowań dotyczących płci. Jak wynika z Raportu o rynku pracy oraz zabezpieczeniu społecznym (MPiPS, 2010) w 2009 r. kobiety stanowiły 97% osób, które z powodu zajmowania się domem i rodziną zrezygnowały z aktywności zawodowej, co oznacza, iż znacznie częściej niż mężczyźni zajmują się dziećmi i rodziną.

Niekorzystną cechą bezrobocia na obszarze powiatu tczewskiego od lat pozostaje duża liczba osób bezrobotnych nie posiadających wykształcenia średniego. Biorąc pod uwagę strukturę wykształcenia osób bezrobotnych z powiatu tczewskiego można zauważyć, że negatywnym czynnikiem wpływającym na zatrudnienie jest ich niski poziom wykształcenia, co w znaczny sposób wpływa na szansę podjęcia zatrudnienia: najliczniejszą grupę bezrobotnych stanowiły osoby o wykształceniu zasadniczym zawodowym oraz gimnazjalnym i poniżej. W 2010 r. w rejestrze osób bezrobotnych figurowało 3647 osób z tej grupy, co stanowiło 67,4% ogółu bezrobotnych, zaś w 2011 r. 3401 osób, co stanowiło 64,6% populacji.

Niekorzystnym zjawiskiem jest również obserwowany w ostatnich latach wzrost liczby osób bezrobotnych, które nie ukończyły 25 roku życia. W końcu 2010 r. w PUP w Tczewie były zarejestrowane 1184 osoby do 25 roku życia (21,9% populacji), a w 2011 r. już ok. 7% więcej (1268

osób tj. 24,1 % populacji).

Wysoki odsetek osób bezrobotnych zarejestrowanych w PUP w Tczewie stanowią również osoby po 50 roku życia. W 2010 r. osoby, które ukończyły 50 rok życia stanowiły 21% (1134 osoby), a w 2011 r. 20,5% (1081 osób) ogółu osób bezrobotnych. Wśród osób bezrobotnych powyżej 50 roku życia zarejestrowanych w końcu grudnia 2011 r. dominowały osoby z wykształceniem gimnazjalnym i poniżej (40,5%) oraz z wykształceniem zasadniczym zawodowym (38,1%).

Dużą grupę osób bezrobotnych zarejestrowanych w powiecie tczewskim stanowią także osoby długotrwale bezrobotne. Ich liczba w końcu 2010 r. wyniosła 2032 i w 2011 r. zwiększyła się do 2161 osób przy jednoczesnym wzroście odsetka tej grupy w populacji bezrobotnych z poziomu 37,6% do poziomu 41,1%.

W rejestrze bezrobotnych PUP w Tczewie wysoki odsetek stanowią również osoby bez kwalifikacji zawodowych. Na koniec 2010 r. liczba tych osób wyniosła 1380, zaś na koniec 2011 r. 1441 przy jednoczesnym wzroście odsetka osób z tej grupy w ogóle populacji z poziomu 25,5% do poziomu 27,4%.

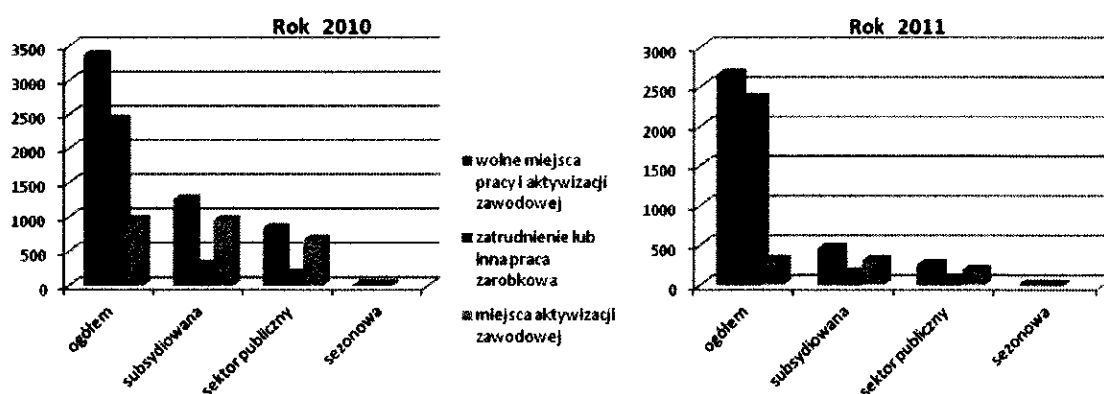
Wśród osób bezrobotnych zarejestrowanych w PUP w Tczewie znajdują się również osoby z niepełnosprawnością. W końcu grudnia 2010 r. zarejestrowanych było 313 osób bezrobotnych z niepełnosprawnością (w tym 180 kobiet) przy udziale w ogólnej liczbie bezrobotnych wynoszącym 5,8%. W 2011 r. liczba niepełnosprawnych osób bezrobotnych zwiększyła się do 349 przy jednoczesnym wzroście odsetka bezrobotnych z niepełnosprawnością do poziomu 6,6%. Wśród osób bezrobotnych niepełnosprawnych dominują osoby z wykształceniem zasadniczym zawodowym (44,1% tej populacji w roku 2010 oraz 44,4% w roku 2011) oraz z wykształceniem gimnazjalnym i poniżej (36,7% w roku 2010 oraz 34,1% w roku 2011). Bezrobotni z niepełnosprawnością to najczęściej osoby z lekkim stopniem niepełnosprawności. Ponadto, w 2010 r. 29, a w 2011 r. 16 osób niepełnosprawnych było zarejestrowanych jako poszukujące pracy.

Wysoki odsetek osób bezrobotnych w rejestrze PUP w Tczewie stanowią osoby zamieszkałe na terenach wiejskich powiatu tczewskiego. W końcu grudnia 2010 i 2011 r. odsetek ten wyniósł odpowiednio 38,1% (2058 osób) oraz 39% (2053 osoby) ogółu bezrobotnych. W populacji osób bezrobotnych mieszkających na wsi wysoki odsetek stanowią kobiety (w 2010 r. 1131 osób, w 2011 r. 1224 osoby). W miastach i gminach powiatu tczewskiego odsetek osób bezrobotnych, w ogólnej liczbie osób bezrobotnych, w latach 2010-2011 przedstawiał się następująco: miasto Tczew (47,2% i 47,1%), gmina Tczew (10,8% i 11,9%), gmina Subkowy (5,6% i 5,4%), miasto

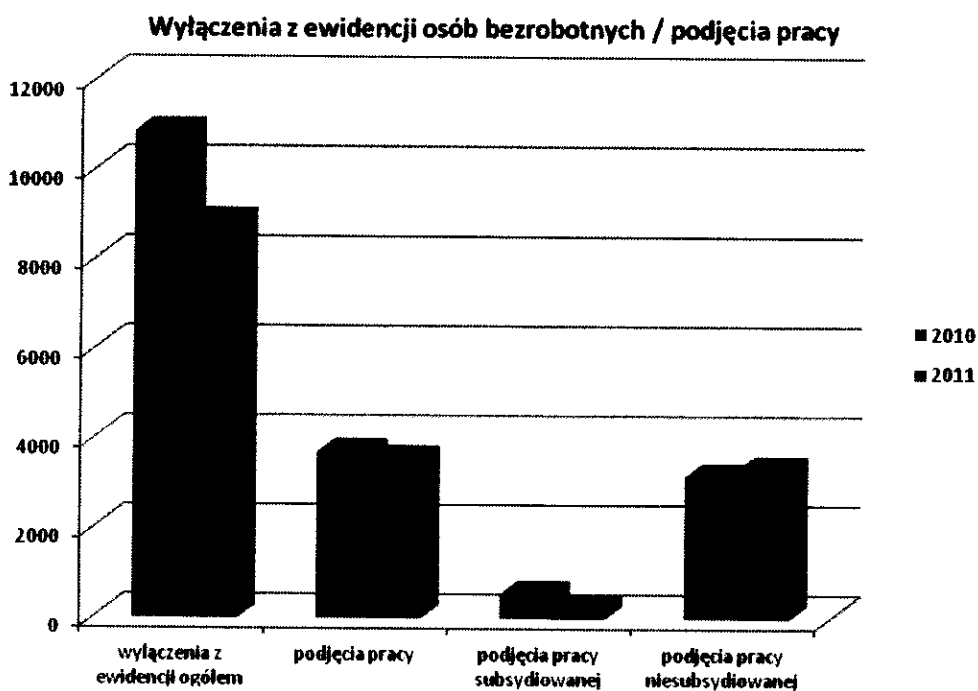
Gniew (6,3% i 5,8%), gmina Gniew (9,4% i 6,2%), gmina Morzeszczyn (4,1% i 4,2%), miasto Pelplin (8,4% i 8,2%), gmina Pelplin (8,2% i 8,3%). Przedstawione dane wskazują, że wzrost odsetka osób bezrobotnych nastąpił w trzech gminach: Pelplin, Morzeszczyn, Tczew, przy czym największy wzrost wystąpił w gminie Tczew. Jednakże najbardziej znaczącym jest fakt, że we wszystkich gminach/miastach nastąpił wzrost odsetka bezrobotnych w grupie bezrobotnych kobiet, a najbardziej znaczący jest on w mieście Gniew – wzrost o 3 %.

Na sytuację osób bezrobotnych znaczący wpływ ma sytuacja podmiotów funkcjonujących na terenie powiatu, a w szczególności liczba wolnych miejsc pracy przez nie generowanych. W roku 2010 Powiatowy Urząd Pracy w Tczewie dysponował łącznie 3373 miejscami pracy i aktywizacji zawodowej, z czego aż 37,3% dotyczyło miejsc subsydiowanych. W roku 2011 łącznie było 2658 miejsc pracy i aktywizacji zawodowej, a odsetek miejsc pracy subsydiowanej spadł do poziomu 17,3%. Zmniejszenie ogólnej liczby miejsc pracy i aktywizacji zawodowej, a tym samym miejsc subsydiowanych spowodowane było znacznym zmniejszeniem środków Funduszu Pracy na aktywne formy zwalczania bezrobocia. Jednocześnie liczba wyłączeń z ewidencji osób bezrobotnych z tytułu podjęcia pracy kształtowała się następująco: 2010 r. – 3711 osób (w tym w ramach pracy subsydiowanej – 539 osób); 2011 r. – 3550 osób (w tym w ramach pracy subsydiowanej – 215 osób). Stanowi to odpowiednio 34,2% i 40% ogółu wyłączeń z ewidencji osób bezrobotnych (w ramach pracy subsydiowanej – odpowiednio 5,0% i 2,4% ogółu wyłączeń).

Wykres nr 5: Liczba miejsc pracy oferowanych przez Powiatowy Urząd Pracy (dane za lata 2010 i 2011)



Wykres nr 6: Wyłączenia z ewidencji osób bezrobotnych (dane za lata 2010 i 2011)



3. Uwarunkowania prawne

Dokumentami o istotnym znaczeniu strategicznym dla planowania rozwiązań problemów społecznych na szczeblu regionalnym i lokalnym są:

1. Strategia Polityki Społecznej na lata 2007 – 2013. Praca i zabezpieczenie społeczne,
2. Narodowa Strategia Integracji Społecznej dla Polski,
3. Krajowy Plan Działań na Rzecz Integracji Społecznej,
4. Strategia Rozwoju Społeczeństwa Obywatelskiego na lata 2007 – 2013,
5. Strategia Rozwoju Edukacji na lata 2007 – 2013,
6. Strategia Polityki Społecznej Województwa Pomorskiego do 2013
7. Strategia Rozwoju Województwa Pomorskiego
8. Strategia Rozwoju Powiatu Tczewskiego 2007 – 2020.

4. ANALIZA SWOT

Mocne strony	Słabe strony
<p>Pomoc społeczna</p> <p>a) zaplecze w postaci ośrodków pomocy społecznej</p> <p>b) wzrastająca świadomość potrzeb społecznych</p> <p>c) fachowość i zaangażowanie pracowników jednostek pomocy społecznej</p> <p>d) cykliczne szkolenie osób zajmujących się pomocą społeczną</p> <p>e) znajomość lokalnych potrzeb w zakresie pomocy społecznej</p> <p>f) wystarczająca ilość domów pomocy społecznej</p> <p>g) Powiatowe Centrum Pomocy Rodzinie, w tym Wydział Interwencji Kryzysowej, Powiatowy Zespół ds. Orzekania o Niepełnosprawności</p> <p>h) Centrum Administracyjne Placówek Opiekuńczo – Wychowawczych</p> <p>i) Rodzinny Dom Dziecka</p> <p>j) ośrodki wsparcia dziennego</p> <p>k) baza istniejących instytucji i organizacji</p> <p>l) współpraca samorządu z organizacjami pozarządowymi</p> <p>ł) działalność charytatywna Kościoła</p> <p>m) pozyskiwanie środków z EFS, PFRON i innych</p> <p>n) organizacje pozarządowe działające na rzecz osób z niepełnosprawnością</p> <p>o) możliwość zlecania organizacjom pozarządowym zadań z zakresu polityki społecznej</p> <p>p) likwidacja barier komunikacyjnych</p> <p>r) zwiększająca się akceptacja społeczna w stosunku do osób z niepełnosprawnością</p> <p>s) rozwinięta sieć środowiskowych domów samopomocy społecznej</p> <p>t) funkcjonowanie zespołów interdyscyplinarnych</p> <p>u) realizacja: Powiatowego Programu Przeciwdziałania Przemocy w Rodzinie oraz Ochrony Ofiar Przemocy w Rodzinie na lata 2011 – 2013, Powiatowego Programu Rozwoju</p>	<p>Pomoc społeczna</p> <p>a) niewystarczające fundusze na szkolenia dla różnych sektorów pomocy społecznej</p> <p>b) niewystarczająca współpraca organizacji i instytucji społecznych</p> <p>c) niewystarczająca ilość środków finansowych na realizację zadań i projektów</p> <p>d) niedoskonałość ustawy o pomocy społecznej i ustawy o wspieraniu rodziny i systemie pieczy zastępczej</p> <p>e) trudność w dotarciu do osób potrzebujących pomocy</p> <p>f) słaba kondycja finansowa stowarzyszeń, brak wsparcia ze strony władz lokalnych w funkcjonowaniu stowarzyszeń</p> <p>g) wzrost patologii społecznych: alkoholizmu, przestępczości, apatii społecznej, syndromu wyuczonej bezradności i rozkładu życia rodzinnego</p> <p>h) brak ogrzewalni, noclegowni, schroniska dla bezdomnych i izby wytrzeźwień</p> <p>i) bierność środowiska lokalnego wobec problemów społecznych</p> <p>j) zbyt mała liczba pracowników zatrudnionych w sektorze pomocy społecznej i ich niskie uposażenie</p> <p>k) niewystarczające fundusze i baza socjalna dla dzieci i młodzieży</p> <p>l) niewystarczająca pomoc psychologiczna dla uczniów mieszkających poza Tczewem</p> <p>ł) słabe wyposażenie do prowadzenia zajęć specjalnych, socjoterapeutycznych</p> <p>m) istnienie dzielnic o obniżonym standardzie życia</p> <p>n) niewystarczająca liczba całodobowych placówek opiekuńczo – wychowawczych</p> <p>o) brak placówek resocjalizacyjnych</p> <p>p) zbyt mała liczba rodzinnych form zastępczych, w tym pogotowia rodzinnego</p> <p>r) brak specjalistycznego ośrodka wsparcia z miejscami noclegowymi dla ofiar przemocy</p>

<p>Pieczy Zastępczej w Powiecie Tczewskim na lata 2012 – 2014, Powiatowego Programu na Rzecz Osób Niepełnosprawnych w Powiecie Tczewskim na lata 2010 – 2013, Programu współpracy Powiatu Tczewskiego z organizacjami pozarządowymi oraz z podmiotami, o których mowa w art. 3 ust. 3 ustawy z dnia 24 kwietnia 2003 r. o działalności pożytku publicznego i o wolontariacie na rok 2012, Strategii Rozwiązywania Problemów Społecznych w Powiecie Tczewskim na lata 2010-2012</p>	<p>w rodzinie s) niewystarczające wsparcie dla organizacji pozarządowych w pozyskiwaniu środków zewnętrznych t) niewystarczająca liczba poradni dla dzieci i młodzieży q) ograniczony dostęp do prawników i psychologów dla mieszkańców u) bariery architektoniczne dla osób z niepełnosprawnością w) brak programów oraz bariery prawne w tworzeniu systemu aktywizacji społecznej i zawodowej mieszkańców domu pomocy społecznej z) pomijanie w programach społecznych z zakresu aktywizacji zawodowej i społecznej rodziców i opiekunów osób z niepełnosprawnością ż) brak mieszkań dla usamodzielnianych wychowanków pieczy zastępczej</p>
<p>Edukacja</p> <p>a) wystarczająca ilość szkół ponadgimnazjalnych b) istnienie uczelni wyższych (Wyższe Seminarium Duchowne w Pelplinie, Filia Akademii Rolniczej w Szczecinie, Wyższa Elbląska Szkoła Humanistyczna) c) edukacja osób dorosłych i seniorów d) system szkolenia specjalistycznego zawodowego</p>	<p>Edukacja</p> <p>a) brak bazy szkolnictwa wyższego b) niewystarczająca liczba miejsc w przedszkolach i żłobkach c) potrzeba ciągłej modernizacji szkół d) ograniczona oferta zajęć pozalekcyjnych dla uczniów e) mała oferta edukacyjna wyższych uczelni f) różnice w rozwoju edukacyjnym młodzieży wiejskiej g) brak oferty kształcenia i rozwoju ustawicznego osób z niepełnosprawnością h) brak właściwej bazy rehabilitacyjnej i rekreacyjnej dla uczniów z niepełnosprawnością</p>
<p>Bezpieczeństwo publiczne</p> <p>a) funkcjonowanie Państwowej Straży Pożarnej b) funkcjonowanie Centrum Zarządzania Kryzysowego c) działalność Ochotniczych Straży Pożarnych d) właściwa struktura posterunków Policji e) dobra współpraca ze służbami mundurowymi</p>	<p>Bezpieczeństwo publiczne</p> <p>a) niedoinwestowanie służb mundurowych b) braki kadrowe w Policji c) brak ścieżek rowerowych d) niewystarczająca ilość miejsc postojowych, w tym dla osób z niepełnosprawnością e) demoralizacja młodzieży</p>

<p>w powiecie</p> <p>f) dobra wykrywalność przestępstw</p> <p>g) realizacja Powiatowego Programu Zapobiegania Przeszeczności oraz Porządku Publicznego i Bezpieczeństwa Obywateli „Bezpieczny Powiat Tczewski”</p>	<p>f) zły stan techniczny dróg powiatowych</p>
<p>Ochrona zdrowia</p> <p>a) dobra dostępność do poradni ogólnych</p> <p>b) funkcjonowanie szpitala w Tczewie</p> <p>c) pomoc i profilaktyka dla osób uzależnionych i współuzależnionych</p> <p>d) działania Komisji ds. Rozwiązywania Problemów Alkoholowych</p> <p>e) realizacja programów profilaktycznych</p> <p>f) dostępność do świadczeń aptek ogólnodostępnych również w porach nocnych, świątecznych, niedziele i święta oraz dni wolne od pracy</p> <p>g) dostępność do podmiotów leczniczych dla osób z niepełnosprawnością ruchową</p>	<p>Ochrona zdrowia</p> <p>a) ograniczona dostępność do usług specjalistycznych</p> <p>b) niewystarczająca pomoc psychologiczna dla uczniów mieszkających poza Tczewem</p> <p>c) brak psychiatrii dzieci i młodzieży</p> <p>d) niewystarczająca profilaktyka zmierzająca do zapobiegania chorobom społecznym</p> <p>e) braki w infrastrukturze służby zdrowia</p> <p>f) brak dostępu do dobrej klasy sprzętu diagnostycznego</p>
<p>Bezrobocie i rynek pracy</p> <p>a) efektywna realizacja programów rynku pracy</p> <p>b) szeroki zakres form aktywizacji zawodowej realizowanej przez PUP</p> <p>c) otwartość na problemy społeczne</p> <p>d) ułatwienie dostępu do informacji dotyczących działalności PUP (targi i giełdy pracy, infokioski, strona internetowa PUP, bezpłatny dostęp do Internetu, współpraca z mediami i partnerami społecznymi)</p> <p>e) realizacja programów partnerskich</p> <p>f) współpraca z partnerami społecznymi i organizacjami pozarządowymi zajmującymi się zwalczaniem bezrobocia i ograniczaniem jego skutków oraz promocją zatrudnienia</p> <p>g) współpraca z placówkami oświatowymi</p> <p>h) uczestnictwo w życiu społecznym powiatu</p> <p>i) dbałość o jakość świadczonych usług</p> <p>j) wysoko wykwalifikowana kadra PUP</p> <p>k) wspieranie ginących zawodów</p> <p>l) różnorodność branż, mająca wpływ na elastyczność rynku pracy</p> <p>ł) rozwijający się sektor usługowy</p>	<p>Bezrobocie i rynek pracy</p> <p>a) stosunkowo wysoka stopa bezrobocia</p> <p>b) bezrobocie strukturalne – podaż pracowników nieadekwatna do popytu</p> <p>c) sezonowość rynku pracy</p> <p>d) dobrowolne długotrwałe bezrobocie spowodowane systemem socjalnym bądź brakiem mobilności geograficznej i/lub zawodowej</p> <p>e) duże bezrobocie wśród kobiet</p> <p>f) duża liczba osób długotrwałe bezrobotnych</p> <p>g) bezrobocie wśród młodzieży bez kwalifikacji oraz na terenach wiejskich</p> <p>h) pogłębiające się zjawisko wykluczenia społecznego</p> <p>i) odpływ absolwentów szkół wyższych</p> <p>j) niskie uposażenie pracowników w powiecie</p> <p>k) rozległość powiatu, stanowiąca barierę w poszukiwaniu pracy</p> <p>l) bariery architektoniczne w otoczeniu osób niepełnosprawnych</p> <p>ł) brak szczegółowych badań i analiz na temat rynku pracy</p>

<p>m) wzrost samozatrudnienia n) wspomaganie rozwoju przedsiębiorstw o) bezpośredni kontakt PUP z pracodawcami p) zwiększenie ilości form aktywizacji osób bezrobotnych r) dobra współpraca PUP z wyspecjalizowanymi jednostkami szkolącymi bezrobotnych, s) rozbudowane poradnictwo zawodowe t) posiadanie dużej ilości terenów dostępnych pod inwestycje q) duży potencjał ludzki w wieku produkcyjnym wymagający jednak odpowiedniego przygotowania i motywacji u) duża ilość ludzi chętnych do podnoszenia kwalifikacji w) dobre warunki dla rozwoju małej i średniej przedsiębiorczości z) dobrze rozwinięta pomoc społeczna i opieka zdrowotna ż) funkcjonowanie Pomorskiej Specjalnej Strefy Ekonomicznej</p>	<p>m) nierównomierny rozwój gmin powiatu n) niewielka liczba miejsc pracy na obszarach wiejskich o) słabe wykorzystanie możliwości jakie stwarza sąsiedztwo z powiatami turystycznymi p) niedostosowanie oferty edukacyjnej szkół ponadgimnazjalnych powiatu do potrzeb rynku pracy r) niewystarczająca informacja o rynku pracy dla młodzieży uczącej się s) niski poziom kwalifikacji osób bezrobotnych i zagrożonych bezrobociem t) słabo rozwinięty system instytucji wspierania biznesu i przedsiębiorczości q) stosunkowo mały potencjał finansowy podmiotów gospodarczych u) mała liczba zakładów pracy chronionej i zakładów aktywności zawodowej w) niestabilna sytuacja osób pracujących na podstawie tzw. umów śmieciowych</p>
---	--

Szanse	Zagrożenia
<p>a) dogodne położenie powiatu wzdłuż szlaków komunikacyjnych b) istnienie węzła komunikacyjnego w Tczewie c) dogodne warunki do rozwoju transportu rzecznoego d) ciekawa architektura miast powiatu i duży zasób terenów zielonych e) wzrost świadomości społecznej f) możliwość pozyskania środków z Funduszy Europejskich i posiadane doświadczenie w tym zakresie g) funkcjonowanie Młodzieżowych Ośrodków Wychowawczych (terapeutycznych, resocjalizacyjnych) h) sukcesywna likwidacja barier architektonicznych, które utrudniałyby życie osobom z niepełnosprawnością i) praca dla osób z niepełnosprawnością j) strategia ogólnopolska (programy) k) wymiana doświadczeń z instytucjami z terenu innych państw l) fundatorzy, sponsorzy, inwestorzy zewnętrzni ł) współpraca z ośrodkami adopcyjnymi,</p>	<p>a) pogarszająca się sytuacja zarobkowo-dochodowa społeczeństwa b) wysoki wskaźnik bezrobocia w powiecie c) pogarszająca się sytuacja ludzi najuboższych d) brak dostatecznych środków finansowych na realizację zadań w obszarach edukacji, pomocy społecznej, rynku pracy, ochrony zdrowia e) niewystarczające uregulowania prawne i niezrozumiałe przepisy wykonawcze f) zanikające więzi międzyludzkie, g) przemoc w programach emitowanych w mediach h) brak perspektyw dla młodzieży i) patologia rodzin j) wzrost patologii zachowań młodzieży i zagrożenia demoralizacją k) biurokracja l) brak świadomości w środowiskach rządowych problemów osób potrzebujących pomocy k) nieadekwatna do potrzeb polityka państwa wobec rodziny l) upadek autorytetów, systemu wartości</p>

<p>domami małego dziecka</p> <p>m) wsparcie dla małej przedsiębiorczości</p> <p>n) edukacja młodzieży</p> <p>ń) pomoc w integrowaniu się osób z niepełnosprawnością</p> <p>o) aktywnie działające organizacje pozarządowe</p> <p>p) rozwój lokalny w zakresie pomocy społecznej</p> <p>r) poprawa kwalifikacji zawodowych osób bezrobotnych, szczególnie z grup ryzyka</p> <p>s) wspomaganie zatrudnienia przez PUP</p> <p>ś) rozszerzenie dialogu społecznego</p> <p>t) poprawa sytuacji osób długotrwale bezrobotnych, młodzieży i kobiet na rynku pracy dzięki aktywnym formom wsparcia</p> <p>q) wykorzystanie potencjału ludzkiego (bezrobotni) pod potrzeby inwestorów</p> <p>u) identyfikacja władz lokalnych z problemami ludności</p> <p>w) promowanie ekonomii społecznej</p> <p>z) współpraca z partnerami lokalnymi regionalnymi i ponadregionalnymi oraz z województwem i sąsiednimi powiatami</p> <p>ż) szybki postęp techniczny i technologiczny jako szansa dla młodych dobrze wykształconych osób</p> <p>ż) większe wykorzystanie potencjału jaki stwarza sezonowy wzrost ruchu turystycznego</p> <p>ii) występowanie wolnych terenów możliwych do zagospodarowania pod działalność produkcyjną i usługową, przekształcenie części gospodarstw rolnych w gospodarstwa agroturystyczne</p> <p>iii) rozwój drobnej przedsiębiorczości, usług i handlu w regionie</p> <p>iiii) rozwój Pomorskiej Specjalnej Strefy Ekonomicznej</p>	<p>ł) pogarszająca się sytuacja ekonomiczna kraju</p> <p>m) brak spójności i stabilności ustawowych,</p> <p>n) wzrastająca liczba eurosierot</p> <p>ń) migracja młodzieży kończącej szkoły wyższe i wykwalifikowanych pracowników</p> <p>o) wzrost przestępczości</p> <p>p) rozdrobnienie inicjatyw społecznych</p> <p>r) niekorzystna struktura wykształcenia osób bezrobotnych</p> <p>s) występowanie obaw co do zatrudnienia osób z niepełnosprawnością wynikające z utrwalonych postaw wobec tej grupy</p> <p>ś) pogłębiające się rozwarstwienie ekonomiczne społeczności lokalnej</p> <p>t) zróżnicowanie zamożności gmin</p> <p>q) rosąca liczba osób z niepełnosprawnością oraz istniejący system „rozdawnictwa” jako jedyne wsparcie tego środowiska</p> <p>u) brak dostatecznego wsparcia dla osób i firm rozpoczynających działalność gospodarczą oraz niedoinwestowanie małych i średnich przedsiębiorstw</p> <p>w) nowe przepisy emerytalne, mogące ograniczyć miejsca pracy dla ludzi młodych</p> <p>z) szara strefa zatrudnienia, ukryte bezrobocie</p> <p>ż) szybki postęp techniczny i technologiczny i w związku z nim brak lub dezaktualizacja kwalifikacji osób bezrobotnych</p> <p>ż) mała ilość inwestycji tworzących nowe miejsca pracy</p> <p>ii) brak prężnie działającego lobbingu na rzecz przeciwdziałania bezrobociu</p> <p>iii) brak korelacji edukacji, szczególnie szkolnictwa zawodowego każdego szczebla z rynkiem pracy</p> <p>iiii) brak zainteresowania potencjalnych inwestorów</p>
---	--

5. MISJA

Uwierzmy w to, że mała grupa rozważnych ludzi, jaką jest rodzina lub mała społeczność lokalna może w rzeczywistości zmienić świat, gdyż zmiany zawsze zaczynamy od samego siebie.

Niezmiernie ważny dla władz samorządowych powinien być poziom życia społeczności lokalnej. Na zadowolenie ludności wpływa m. in. zabezpieczenie sfery społecznej, do której możemy zaliczyć dostęp do szkół, instytucji pomocowych i pośrednictwa pracy, jednostek zapewniających bezpieczeństwo i pomoc medyczną.

Skuteczne działania są możliwe tylko wtedy, gdy zaangażują się w nie wszyscy zainteresowani, będą one odpowiadać na konkretne potrzeby mieszkańców, a tym samym opierać się na konsultacjach społecznych.

6. OBSZARY DZIAŁAŃ

OBSZAR: POMOC SPOŁECZNA

Cel strategiczny nr 1: Poprawa sytuacji materialno – bytowej osób z niepełnosprawnością na terenie powiatu

Cel szczegółowy nr 1: System wsparcia i aktywizacji społecznej osób z niepełnosprawnością

Działania:

1. Dofinansowanie ze środków PFRON do turnusów rehabilitacyjnych osób z niepełnosprawnością
2. Dofinansowanie ze środków PFRON do zaopatrzenia w sprzęt rehabilitacyjny, przedmioty ortopedyczne i środki pomocnicze
3. Dofinansowanie ze środków PFRON do likwidacji barier w miejscu zamieszkania osób z niepełnosprawnością

Wskaźniki:

1. Liczba osób, które otrzymały dofinansowanie do turnusów rehabilitacyjnych ze środków PFRON
2. Liczba osób, które otrzymały dofinansowanie do zaopatrzenia w sprzęt rehabilitacyjny, przedmioty ortopedyczne i środki pomocnicze ze środków PFRON
3. Liczba osób, które otrzymały dofinansowanie do likwidacji barier w miejscu zamieszkania ze środków PFRON

Realizatorzy:

1. Powiatowe Centrum Pomocy Rodzinie w Tczewie
2. Wydział Zdrowia, Spraw Społecznych i PFRON Starostwa Powiatowego w Tczewie

Cel szczegółowy nr 2: System wsparcia i aktywizacji zawodowej osób z niepełnosprawnością

Działania:

1. Działania zmierzające do aktywizacji zawodowej i zatrudnienia osób z niepełnosprawnością

Wskaźniki:

1. Liczba osób z niepełnosprawnością, które podjęły pracę w ramach refundacji kosztów utworzenia stanowiska pracy
2. Liczba pracodawców, którzy utworzyli nowe stanowiska pracy dla osób

z niepełnosprawnością

3.Liczba udzielonych dotacji osobom z niepełnosprawnością na rozpoczęcie działalności

4.Liczba osób z niepełnosprawnością, które podniosły kwalifikacje poprzez udział w szkoleniach

Realizatorzy:

1.Powiatowy Urząd Pracy w Tczewie

2. Wydział Zdrowia, Spraw Społecznych i PFRON Starostwa Powiatowego w Tczewie

Cel szczegółowy nr 3: Działalność instytucji i organizacji na rzecz osób z niepełnosprawnością

Działania:

1. Dofinansowanie ze środków PFRON zadań organizacji pozarządowych działających na rzecz osób z niepełnosprawnością

2. Likwidacja barier architektonicznych na terenie powiatu

3.Programy realizowane przez jednostki działające na rzecz osób z niepełnosprawnością, w których te osoby są ostatecznymi beneficjentami

4. Działania podmiotów wspierających osoby z niepełnosprawności i ich rodziny

Wskaźniki:

1.Liczba umów z organizacjami pozarządowymi na realizację zadań z zakresu rehabilitacji społecznej osób niepełnosprawnych ze środków PFRON

2.Liczba miejsc, w których zlikwidowano bariery architektoniczne

3.Liczba programów, w których beneficjentami ostatecznymi są osoby z niepełnosprawnością

4.Liczba zrealizowanych działań na rzecz osób z niepełnosprawnością i ich rodzin

Realizatorzy:

1.Powiatowe Centrum Pomocy Rodzinie w Tczewie

2.Ośrodki pomocy społecznej

3. Wydział Zdrowia, Spraw Społecznych i PFRON Starostwa Powiatowego w Tczewie

4. Urzędy Miast i Gmin

5. Wydział Edukacji Starostwa Powiatowego w Tczewie

Cel strategiczny nr 2: Pomoc rodzinie i dziecku

Cel szczegółowy nr 1: Sprawny system instytucjonalnej i rodzinnej pieczy zastępczej

Działania:

1. Pozyskanie i przeszkolenie kandydatów do pełnienia funkcji w ramach rodzinnej pieczy zastępczej
2. Organizowanie szkoleń dla funkcjonujących rodzin zastępczych
3. Superwizje dla kadry Centrum Administracyjnego Placówek Opiekuńczo – Wychowawczych

Wskaźniki:

1. Liczba pozyskanych kandydatów do pełnienia funkcji w ramach rodzinnej pieczy zastępczej
2. Liczba przeszkolonych kandydatów do pełnienia funkcji w ramach rodzinnej pieczy zastępczej
3. Liczba wydanych zaświadczeń kwalifikacyjnych
4. Liczba dzieci umieszczonych w pieczy zastępczej
5. Liczba przeszkolonych osób z funkcjonujących rodzin zastępczych
6. Liczba osób uczestniczących w superwizjach dla kadry Centrum Administracyjnego Placówek Opiekuńczo – Wychowawczych

Realizatorzy:

1. Powiatowe Centrum Pomocy Rodzinie w Tczewie
2. Centrum Administracyjne Placówek Opiekuńczo – Wychowawczych w Tczewie

Cel szczegółowy nr 2: Wsparcie rodzin zastępczych w wypełnianiu podstawowych funkcji

Działania:

1. Grupa wsparcia dla rodzin zastępczych
2. Udostępnienie osobom i rodzinom bezpłatnego poradnictwa specjalistycznego
3. Przyznawanie świadczeń pieniężnych dla rodzin zastępczych
4. Wsparcie ze strony koordynatora rodzinnej pieczy zastępczej

Wskaźniki:

1. Liczba osób uczestniczących w grupach wsparcia dla rodzin zastępczych
2. Liczba spotkań dla rodzin zastępczych
3. Liczba osób, które skorzystały z poradnictwa specjalistycznego
4. Liczba rodzin zastępczych, którym przyznano świadczenia pieniężne
5. Liczba rodzin objętych wsparciem koordynatora rodzinnej pieczy zastępczej

Realizatorzy:

Powiatowe Centrum Pomocy Rodzinie w Tczewie

Cel szczegółowy nr 3: Wspieranie procesu usamodzielniania wychowanków przebywających w pieczy zastępczej

Działania:

1. Przyznawanie pomocy pieniężnej na usamodzielnianie i kontynuowanie nauki
2. Praca socjalna z wychowankami mająca na celu wyrównywanie szans i zapobieganie zjawisku wykluczenia społecznego

Wskaźniki:

1. Liczba osób, którym przyznano pomoc pieniężną na usamodzielnianie i kontynuowanie nauki
2. Liczba osób objętych pomocą w formie pracy socjalnej

Realizatorzy:

Powiatowe Centrum Pomocy Rodzinie w Tczewie

Cel strategiczny nr 3: Przeciwdziałanie patologiom

Cel szczegółowy nr 1: Działania w zakresie udzielania pomocy osobom dotkniętym przemocą

Działania:

1. Wsparcie i terapia dla osób dotkniętych przemocą
2. Funkcjonowanie zespołów interdyscyplinarnych na terenach gmin
3. Procedura Niebieskiej Karty

Wskaźniki:

1. Liczba porad udzielonych osobom dotkniętym przemocą
2. Liczba spotkań w ramach grupy wsparcia dla osób doświadczających przemocy
3. Liczba funkcjonujących zespołów interdyscyplinarnych na terenach gmin
4. Liczba spotkań zespołów interdyscyplinarnych na terenach gmin
5. Liczba założonych Niebieskich Kart
6. Liczba interwencji Policji w związku z przemocą

Realizatorzy:

1. Powiatowe Centrum Pomocy Rodzinie w Tczewie
2. Ośrodki pomocy społecznej
3. Zespoły Interdyscyplinarne
4. Komenda Powiatowa Policji w Tczewie

Cel szczegółowy nr 2: Zapobieganie przemocy

Działania:

1. Realizacja programu korekcyjno – edukacyjnego dla sprawców przemocy
2. Grupy edukacyjne dla rodziców
3. Grupy edukacyjno – socjalizacyjne dla młodzieży
4. Spotkania mające za zadanie podnoszenie świadomości i wrażliwości społecznej wobec przemocy w rodzinie

Wskaźniki:

1. Liczba osób uczestniczących w programie korekcyjno – edukacyjnym dla sprawców przemocy
2. Liczba sprawców przemocy skierowanych wyrokiem sądowym
3. Liczba osób podejrzanych o stosowanie przemocy skierowanych przez zespoły interdyscyplinarne
4. Liczba rodziców uczestniczących w grupach edukacyjnych
5. Liczba młodzieży uczestniczącej w spotkaniach grup edukacyjno – socjalizacyjnych
6. Liczba spotkań mających za zadanie podnoszenie świadomości i wrażliwości społecznej wobec przemocy w rodzinie

Realizatorzy:

1. Powiatowe Centrum Pomocy Rodzinie w Tczewie
2. Ośrodki pomocy społecznej
3. Centrum Administracyjne Placówek Opiekuńczo – Wychowawczych w Tczewie
4. Poradnia Psychologiczno – Pedagogiczna w Tczewie
5. Prokuratura Rejonowa w Tczewie
6. Komenda Powiatowa Policji w Tczewie

Cel szczegółowy nr 3: Wsparcie środowiskowe rodzin i osób zagrożonych wykluczeniem społecznym

Działania:

1. Funkcjonowanie świetlic środowiskowych i innych placówek zapewniających dzieciom opiekę dzienną
2. Funkcjonowanie środowiskowych domów samopomocy
3. Programy skierowane do osób i rodzin zagrożonych wykluczeniem społecznym

Wskaźniki:

- 1.Liczba działających świetlic środowiskowych i innych placówek zapewniających dzieciom opiekę dzienną
- 2.Liczba dzieci korzystających z świetlic środowiskowych i innych placówek zapewniających dzieciom opiekę dzienną
- 3.Liczba funkcjonujących środowiskowych domów samopomocy
- 4.Liczba osób korzystających ze środowiskowych domów samopomocy
- 5.Liczba zrealizowanych programów skierowanych do osób i rodzin zagrożonych wykluczeniem społecznym

Realizatorzy:

- 1.Ośrodki pomocy społecznej
- 2.Ognisko Wychowawcze w Tczewie
- 3.Urzędy Miast i Gmin
- 4.Wydział Edukacji Starostwa Powiatowego w Tczewie
- 5.Wydział Zdrowia, Spraw Społecznych i PFRON Starostwa Powiatowego w Tczewie

OBSZAR: EDUKACJA

Cel strategiczny nr 1: Profilaktyka

Cel szczegółowy nr 1: Działania na rzecz wzrostu świadomości społecznej w zakresie zagrożeń społecznych

Działania:

1. Organizowanie szkolenia nauczycieli w zakresie profilaktyki uzależnień i innych problemów dzieci i młodzieży
2. Prowadzenie edukacji dotyczącej ochrony zdrowia.
3. Programy profilaktyczne realizowane na terenie powiatu

Wskaźniki:

1. Liczba nauczycieli objętych szkoleniem
2. Liczba zorganizowanych spotkań
3. Liczba realizowanych programów profilaktycznych na terenie powiatu

Realizatorzy:

1. Wydział Edukacji Starostwa Powiatowego w Tczewie przy współpracy ze szkołami ponadgimnazjalnymi i placówkami powiatowymi, o których mowa w art. 2 ustawy z dnia 7 września 1991 r. o systemie oświaty oraz organizacjami pozarządowymi
2. Wydział Zdrowia, Spraw Społecznych i PFRON Starostwa Powiatowego w Tczewie
3. Urzędy Miast i Gmin

Cel szczegółowy nr 2: Edukacja na rzecz profilaktyki w szkołach

Działania:

1. Realizacja programów profilaktycznych w szkołach
2. Konkursy i inne działania propagujące profilaktykę wśród młodzieży

Wskaźniki:

1. Liczba programów profilaktycznych realizowanych w szkole
2. Liczba uczniów uczestniczących w konkursach i innych działaniach profilaktycznych

Realizatorzy:

1. Wydział Edukacji Starostwa Powiatowego w Tczewie przy współpracy ze szkołami ponadgimnazjalnymi i placówkami powiatowymi, o których mowa w art. 2 ustawy z dnia 7 września 1991 r. o systemie oświaty oraz organizacjami pozarządowymi
2. Stacja Sanitarno – Epidemiologiczna w Tczewie

Cel strategiczny nr 2: Rozwój szkolnictwa ponadgimnazjalnego i specjalnego

Cel szczegółowy nr 1: Modernizacja szkół oraz placówek oświatowych

Działania:

1. Doposażenie szkół i placówek oświatowych
2. Termomodernizacja szkół ponadgimnazjalnych
3. Modernizacja szkół i placówek oświatowych poprzez likwidację barier architektonicznych

Wskaźniki:

1. Liczba zmodernizowanych obiektów
2. Liczba doposażonych szkół i placówek

Realizatorzy:

1. Wydział Edukacji Starostwa Powiatowego w Tczewie
2. Wydział Inwestycji i Remontów Starostwa Powiatowego w Tczewie
3. Wydział Zdrowia, Spraw Społecznych i PFRON Starostwa Powiatowego w Tczewie

Cel szczegółowy nr 2: Wyposażenie placówek edukacyjnych w pomoce dydaktyczne

Działania:

1. Występowanie o fundusze unijne na wyposażenie pracowni
2. Dofinansowanie wyposażenia pracowni ze środków powiatu

Wskaźniki:

1. Liczba podpisanych i realizowanych projektów
2. Wysokość środków wydanych na pomoce dydaktyczne w szkołach

Realizatorzy:

Wydział Edukacji Starostwa Powiatowego w Tczewie przy współpracy ze szkołami ponadgimnazjalnymi i placówkami powiatowymi, o których mowa w art. 2 ustawy z dnia 7 września 1991 r. o systemie oświaty

Cel strategiczny nr 3: Dostosowanie oferty edukacyjnej do potrzeb mieszkańców powiatu

Cel szczegółowy nr 1: Zajęcia przygotowujące uczniów ponadgimnazjalnych do studiów na kierunkach technicznych, ścisłych i przyrodniczych

Działania:

1. Specjalistyczne kursy kwalifikacyjne dla młodzieży
2. Kształcenie nauczycieli zgodnie z potrzebami reformy edukacyjnej

3. Poszerzenie oferty szkół o dodatkowe kwalifikacje i zawody dla uczniów szkół ponadgimnazjalnych

Wskaźniki:

1. Liczba zorganizowanych kursów kwalifikacyjnych dla młodzieży
2. Liczba nauczycieli korzystających ze szkoleń

Realizatorzy:

Wydział Edukacji Starostwa Powiatowego w Tczewie przy współpracy ze szkołami ponadgimnazjalnymi i placówkami powiatowymi, o których mowa w art. 2 ustawy z dnia 7 września 1991 r. o systemie oświaty

Cel szczegółowy nr 2: Zajęcia pozalekcyjne

Działania:

1. Poszerzenie oferty zajęć pozalekcyjnych dla uczniów
2. Zajęcia sportowe realizowane w szkołach ponadgimnazjalnych
3. Organizowanie zajęć w ramach pomocy psychologiczno – pedagogicznej w szkołach

Wskaźniki:

1. Liczba godzin w ramach zajęć pozalekcyjnych
2. Liczba zajęć kółek zainteresowań i zajęć wyrównawczych realizowanych w szkołach
3. Liczba zajęć sportowych realizowanych w szkołach
4. Liczba młodzieży objętej pomocą psychologiczno – pedagogiczną w szkołach

Realizatorzy:

1. Powiatowe Centrum Sportu w Tczewie
2. Wydział Edukacji Starostwa Powiatowego w Tczewie przy współpracy ze szkołami ponadgimnazjalnymi i placówkami powiatowymi, o których mowa w art. 2 ustawy z dnia 7 września 1991 r. o systemie oświaty

Cel strategiczny nr 4: Wyrównywanie szans rozwoju młodzieży i mieszkańców powiatu zwłaszcza z obszarów wiejskich

Cel szczegółowy nr 1: Lepszy dostęp do infrastruktury społecznej zwłaszcza na obszarach strukturalnie słabszych

Działania:

1. Wspieranie szkół na terenach wiejskich
2. Budowa i modernizacja obiektów sportowych na terenach wiejskich
3. Unowocześnienie bazy edukacyjnej na terenach wiejskich

Wskaźniki:

1. Liczba projektów unijnych realizowanych dla szkół wiejskich

2. Liczba obiektów sportowych zbudowanych i wyposażonych
3. Liczba wybudowanych i zmodernizowanych szkół na terenach wiejskich

Realizatorzy:

1. Wydział Edukacji Starostwa Powiatowego w Tczewie przy współpracy ze szkołami ponadgimnazjalnymi i placówkami powiatowymi, o których mowa w art. 2 ustawy z dnia 7 września 1991 r. o systemie oświaty
2. Szkoły z terenu powiatu
3. Urzędy Miast i Gmin

Cel szczegółowy nr 2: Poszerzenie działalności kulturalnej, integracyjnej i aktywizacji społeczności lokalnej

Działania:

1. Organizacja działań o charakterze kulturalnym i aktywizującym społeczność lokalną
2. Współpraca samorządów i organizacji pozarządowych działających na rzecz środowisk wiejskich

Wskaźniki:

1. Ilość działań o charakterze kulturalnym, integracyjnym i aktywizacyjnym
2. Wielkość środków finansowych przeznaczonych na współpracę samorządów z organizacjami pozarządowymi

Realizatorzy:

1. Wydział Edukacji i Biuro Prezydzialne Starostwa Powiatowego w Tczewie przy współpracy ze szkołami ponadgimnazjalnymi i placówkami powiatowymi, o których mowa w art. 2 ustawy z dnia 7 września 1991 r. o systemie oświaty
2. Urzędy Miast i Gmin przy współpracy z ośrodkami kultury

Cel strategiczny nr 5: System doradztwa zawodowego

Cel szczegółowy nr 1: Pomoc dzieciom i młodzieży w wyborze kierunku kształcenia i zawodu

Działania:

1. Organizowanie warsztatów zawodoznawczych
2. Udzielanie indywidualnych porad
3. Utworzenie sieci doradztwa zawodowego w szkołach powiatu

Wskaźniki:

1. Liczba dzieci objętych doradztwem zawodowym w gimnazjach

2.Liczba młodzieży objętej doradztwem zawodowym w szkołach ponadgimnazjalnych

3.Liczba udzielonych porad

Realizatorzy:

1. Poradnia Psychologiczno – Pedagogiczna w Tczewie

2. Szkoły gimnazjalne z terenu powiatu

3. Zespół Kształcenia Zawodowego w Tczewie

Cel szczegółowy nr 2: Kształcenie ustawiczne mieszkańców powiatu tczewskiego

Działania:

Upowszechnienie, poprawa jakości i zwiększenie różnorodności kształcenia ustawicznego

Wskaźniki:

1.Liczba kursów doskonalących w zawodzie i kursów kwalifikacyjnych realizowanych w ramach kształcenia ustawicznego

2.Liczba uczestników zajęć kształcenia ustawicznego

3.Liczba wydanych certyfikatów

Realizatorzy:

1. Wydział Edukacji Starostwa Powiatowego w Tczewie przy współpracy ze szkołami ponadgimnazjalnymi i placówkami powiatowymi, o których mowa w art. 2 ustawy z dnia 7 września 1991 r. o systemie oświaty

2.Zespół Kształcenia Zawodowego w Tczewie

3.Powiatowy Urząd Pracy w Tczewie

OBSZAR: BEZPIECZEŃSTWO PUBLICZNE

Cel strategiczny nr 1: Przeciwdziałanie demoralizacji nieletnich i przestępczości

Cel szczegółowy nr 1: Inicjatywy sprzyjające przekazywaniu i kształtowaniu pozytywnych wzorców zachowań

Działania:

1. Prelekcje w szkołach na terenie powiatu tczewskiego
2. Programy profilaktyczne skierowane do młodzieży, w tym dotyczące przestępczości internetowej
3. Ukształtowanie wśród młodzieży prawidłowych postaw i nawyków sprzyjających unikaniu zagrożeń na drodze
4. Podejmowanie działań mających na celu zagospodarowanie czasu wolnego dzieci i młodzieży jako metody przeciwdziałania uzależnieniu od Internetu

Wskaźniki:

1. Liczba spotkań w szkołach
2. Liczba realizowanych programów profilaktycznych
3. Liczba spotkań o tematyce bezpieczeństwa na drodze
4. Liczba inicjatyw mających na celu zagospodarowanie czasu wolnego dzieci i młodzieży jako metody przeciwdziałania uzależnieniu od Internetu

Realizatorzy:

1. Komenda Powiatowa Policji w Tczewie
2. Powiatowe Centrum Pomocy Rodzinie – Wydział Interwencji Kryzysowej w Tczewie
3. Szkoły z terenu powiatu

Cel szczegółowy nr 2: Likwidowanie „znieczulicy społecznej”

Działania:

1. Zdecydowana i natychmiastowa reakcja na przestępstwa, wykroczenia i zachowania o charakterze chuligańskim, w tym w trakcie imprez masowych
2. Reakcja na zgłoszenia dotyczące bezpieczeństwa pożarowego

Wskaźniki:

1. Liczba wykrytych przestępstw
2. Liczba zatrzymanych
3. Liczba zgłoszonych zagrożeń pożarowych i pożarów

4.Liczba imprez masowych zabezpieczanych przez funkcjonariuszy Komendę Powiatową Policji w Tczewie

Realizatorzy:

1. Komenda Powiatowa Policji w Tczewie
2. Komenda Powiatowa Państwowej Straży Pożarnej w Tczewie

Cel strategiczny nr 2: Bezpieczny powiat

Cel szczegółowy nr 1: Bezpieczeństwo w ruchu drogowym

Działania:

- 1.Kursy pierwszej pomocy
- 2.Skuteczne ujawnianie nietrzeźwych oraz będących pod wpływem innych środków odurzających uczestników ruchu drogowego
- 3.Promowanie elementów odblaskowych dla pieszych i rowerzystów

Wskaźniki:

- 1.Liczba zorganizowanych kursów pierwszej pomocy
- 2.Liczba ujawnionych nietrzeźwych oraz będących pod wpływem innych środków odurzających uczestników ruchu drogowego
- 3.Liczba rozprawionych elementów odblaskowych

Realizatorzy:

1. Komenda Powiatowa Policji w Tczewie
2. szkoły ponadgimnazjalne

Cel szczegółowy nr 2: Wzrost umiejętności samoobrony wśród mieszkańców powiatu

Działania:

- 1.Kursy samoobrony dla kobiet
- 2.Prelekcje w szkole na temat sposobów radzenia sobie w sytuacji zagrożenia zdrowia i życia

Wskaźniki:

- 1.Liczba zorganizowanych kursów
- 2.Liczba uczestników kursu
- 3.Liczba spotkań z młodzieżą

Realizatorzy:

Komenda Powiatowa Policji w Tczewie

OBSZAR: OCHRONA ZDROWIA

Cel strategiczny nr 1: Zapewnienie dostępności do świadczeń medycznych na terenie powiatu tczewskiego

Cel szczegółowy nr 1: Poprawa infrastruktury podmiotów leczniczych

Działania:

1. Dostosowanie obiektów do wymogów wynikających z przepisów prawa
2. Likwidacja barier architektonicznych w podmiotach leczniczych

Wskaźniki:

1. Liczba obiektów dostosowanych do wymogów wynikających z przepisów prawa
2. Liczba zrealizowanych projektów mających na celu likwidację barier architektonicznych

Realizatorzy:

1. Wydział Zdrowia, Spraw Społecznych i PFRON Starostwa Powiatowego w Tczewie przy współpracy z podmiotami leczniczymi
2. Urzędy Miast i Gmin

Cel szczegółowy nr 2: Sprawny system udzielania świadczeń medycznych

Działania:

1. Zapewnienie warunków do świadczenia usług w podmiotach leczniczych, których właścicielem lub współwłaścicielem jest Powiat Tczewski
2. Dążenie do zwiększenia liczby świadczonych usług specjalistycznych
3. Skrócenie okresu oczekiwania na świadczenia w podmiotach leczniczych
4. Rozwój świadczeń rehabilitacyjnych i opieki długoterminowej

Wskaźniki:

1. Liczba zakontraktowanych świadczeń, w szczególności w podmiotach których właścicielem lub współwłaścicielem jest powiat tczewski
2. Liczba wykonanych świadczeń, w szczególności w podmiotach których właścicielem lub współwłaścicielem jest powiat tczewski

Realizatorzy:

- Wydział Zdrowia, Spraw Społecznych i PFRON Starostwa Powiatowego w Tczewie przy współpracy z podmiotami leczniczymi

**Cel strategiczny nr 2: Redukcja przedwczesnej umieralności oraz ryzyka zachorowań
wśród mieszkańców powiatu tczewskiego**

***Cel szczegółowy nr 1: Zmniejszenie powikłań oraz obniżenie zachorowalności i umieralności
z powodu cukrzycy***

Działania:

1. Realizacja powiatowych programów profilaktyki i wczesnego wykrywania cukrzycy
2. Promowanie zdrowego stylu życia, w tym aktywności fizycznej, zasad zdrowego żywienia
3. Prowadzenie edukacji u osób z rozpoznaną cukrzycą, głównie w zakresie samokontroli
4. Wykonywanie bezpłatnych badań poziomu glukozy we krwi w wyznaczonych punktach na terenie powiatu tczewskiego
5. Kierowanie osób z rozpoznaną cukrzycą na konsultacje u diabetologów

Wskaźniki:

1. Liczba realizowanych programów zdrowotnych
2. Liczba działań promujących zdrowy styl życia, w tym aktywność fizyczną, zasady zdrowego żywienia
3. Liczba osób objętych działaniami edukacyjnymi
4. Liczba wykonanych badań poziomu glukozy we krwi
5. Liczba osób, u których stwierdzono podwyższony poziom glukozy
6. Liczba osób objętych konsultacją diabetologiczną

Realizatorzy:

1. Wydział Zdrowia, Spraw Społecznych i PFRON Starostwa Powiatowego w Tczewie przy współpracy z podmiotami leczniczymi i organizacjami pozarządowymi
2. Urzędy Miast i Gmin

***Cel szczegółowy nr 2: Poprawa stanu zdrowia i jakości życia mieszkańców powiatu tczewskiego
poprzez promocję zdrowia i zwiększenie świadomości zdrowotnej
w zakresie profilaktyki chorób nowotworowych***

Działania:

1. Realizacja powiatowych programów profilaktyki i wczesnego wykrywania chorób nowotworowych

2. Działania edukacyjne mające na celu zwiększenie świadomości zdrowotnej w zakresie chorób nowotworowych

3. Wykonywanie badań, szczepień ochronnych

Wskaźniki:

1. Liczba realizowanych programów zdrowotnych

2. Liczba materiałów edukacyjnych, ulotek, broszur

3. Liczba podmiotów, w których prowadzona będzie kampania edukacyjna

4. Liczba osób objętych programami zdrowotnymi

5. Liczba osób, u których stwierdzono zmiany patologiczne

Realizatorzy:

1. Wydział Zdrowia, Spraw Społecznych i PFRON Starostwa Powiatowego w Tczewie przy współpracy z podmiotami leczniczymi i organizacjami pozarządowymi

2. Urzędy Miast i Gmin

Cel szczegółowy nr 3: Promowanie zdrowego stylu życia mającego na celu zapobieganie chorobom cywilizacyjnymi takim jak: otyłość, choroby układu krążenia

Działania:

1. Działania edukacyjne mające na celu zwiększenie świadomości zdrowotnej

2. Wspieranie działań na rzecz indywidualnej i zbiorowej odpowiedzialności za zdrowie i na rzecz ochrony zdrowia

3. Podejmowanie działań wynikających z rozpoznanych potrzeb zdrowotnych mieszkańców powiatu tczewskiego

Wskaźniki:

1. Liczba podjętych działań edukacyjnych

2. Liczba osób objętych działaniami edukacyjnymi

3. Kwota środków przeznaczonych na działania

Realizatorzy:

1. Wydział Zdrowia, Spraw Społecznych i PFRON Starostwa Powiatowego w Tczewie przy współpracy z podmiotami leczniczymi i organizacjami pozarządowymi

2. Urzędy Miast i Gmin

3. Powiatowe Centrum Pomocy Rodzinie w Tczewie

Cel szczegółowy nr 4: Promocja zdrowia psychicznego i zapobieganie zaburzeniom psychicznym

Działania:

1. Upowszechnianie wiedzy na temat zdrowia psychicznego
2. Kształtowanie zachowań i stylów życia korzystnych dla zdrowia psychicznego
3. Przeciwdziałanie nietolerancji, dyskryminacji i wykluczeniu osób z zaburzeniami psychicznymi
4. Rozszerzenie zakresu pomocy udzielanej przez podmioty powołane do pomocy rodzinom i udzielania wsparcia w sytuacjach kryzysowych

Wskaźniki:

1. Liczba podjętych działań edukacyjnych
2. Liczba podmiotów, w których prowadzona będzie kampania edukacyjna
3. Liczba osób objętych pomocą
4. Kwota wydatkowanych środków

Realizatorzy:

1. Wydział Zdrowia, Spraw Społecznych i PFRON Starostwa Powiatowego w Tczewie przy współpracy z podmiotami leczniczymi i organizacjami pozarządowymi
2. Urzędy Miast i Gmin
3. Powiatowe Centrum Pomocy Rodzinie w Tczewie
4. Poradnia Psychologiczno – Pedagogiczna w Tczewie

OBSZAR: BEZROBOCIE I RYNEK PRACY

Cel strategiczny nr 1: Wzrost aktywności zawodowej osób bezrobotnych powiatu tczewskiego

Cel szczegółowy nr 1: Wzrost umiejętności poruszania się po rynku pracy osób bezrobotnych oraz wkraczających na rynek pracy

Działania:

1. Wczesne obejmowanie osób bezrobotnych Indywidualnymi Planami Działania precyzującymi predyspozycje, umiejętności oraz cele zawodowe, a także poradnictwem zawodowym
2. Organizowanie giełd pracy umożliwiających osobom bezrobotnym, poza podjęciem zatrudnienia, doskonalenie umiejętności prowadzenia rozmów kwalifikacyjnych
3. Zajęcia i szkolenia aktywizacyjne w Klubie Pracy

Wskaźniki:

1. Liczba osób objętych Indywidualnym Planem Działania
2. Liczba osób, które skorzystały z usług poradnictwa zawodowego
3. Liczba zorganizowanych giełd pracy
4. Liczba osób, które uczestniczyły w zajęciach organizowanych w ramach Klubu Pracy

Realizatorzy:

Powiatowy Urząd Pracy w Tczewie

Cel szczegółowy nr 2: Zwiększenie szans na zatrudnienie osób młodych (30-)

Działania:

1. Wczesne obejmowanie młodych osób bezrobotnych Indywidualnymi Planami Działania precyzującymi predyspozycje, umiejętności oraz cele zawodowe oraz innymi instrumentami rynku pracy ze szczególnym uwzględnieniem staży
2. Realizacja programów i projektów na rzecz aktywizacji zawodowej osób młodych
3. Wspierania samozatrudnienia osób młodych poprzez udzielanie jednorazowych środków na podjęcie działalności gospodarczej
4. Prowadzenie współpracy ze szkołami w zakresie informacji zawodowej

Wskaźniki:

1. Liczba osób objętych Indywidualnym Planem Działania
2. Liczba osób, które zostały objęte stażami

3. Liczba projektów zrealizowanych na rzecz osób młodych
4. Liczba osób, które otrzymały środki na działalność gospodarczą
5. Liczba uczniów, którzy uczestniczyli w zajęciach z doradcą zawodowym

Realizatorzy:

1. Powiatowy Urząd Pracy w Tczewie
2. Wydział Edukacji Starostwa Powiatowego w Tczewie przy współpracy z jednostkami podległymi
3. Szkoły z terenu powiatu tczewskiego

Cel szczegółowy nr 3: Wspieranie osób długotrwale bezrobotnych

Działania:

1. Wczesne obejmowanie osób bezrobotnych Indywidualnymi Planami Działania precyzującymi predyspozycje, umiejętności oraz cele zawodowe, a także poradnictwem zawodowym i innymi instrumentami rynku pracy
2. Objęcie osób długotrwale bezrobotnych działaniami aktywizującymi w ramach Klubu Pracy
3. Objęcie osób długotrwale pozostających bez pracy szkoleniami i kwalifikacyjnymi kursami zawodowymi
4. Współpraca ze środowiskami lokalnymi i pracodawcami w celu podjęcia wspólnych inicjatyw na rzecz przeciwdziałania marginalizacji wykluczenia zawodowego osób długotrwale bezrobotnych

Wskaźniki:

1. Liczba osób objętych Indywidualnym Planem Działania
2. Liczba osób, które skorzystały z usług poradnictwa zawodowego
3. Liczba osób, które uczestniczyły w zajęciach organizowanych w ramach Klubu Pracy
4. Liczba osób zatrudnionych w ramach subsydiowanych miejsc pracy
5. Liczba osób objętych szkoleniami
6. Liczba osób objętych kwalifikacyjnymi kursami zawodowymi

Realizatorzy:

1. Powiatowy Urząd Pracy w Tczewie
2. Wydział Edukacji Starostwa Powiatowego w Tczewie
3. Szkoły z terenu powiatu tczewskiego

Cel szczegółowy nr 4: Wspieranie zatrudniania osób z niepełnosprawnością

Działania:

1. Obejmowanie osób z niepełnosprawnością poradnictwem zawodowym i szkoleniami zawodowymi
2. Udzielanie wsparcia finansowego i pozafinansowego w zakresie rozpoczynania działalności gospodarczej
3. Wspieranie tworzenia miejsc pracy dla osób z niepełnosprawnością
4. Informowanie o możliwościach udziału w warsztatach i zajęciach dla osób z niepełnosprawnością
5. Promowanie elastycznych form zatrudnienia
6. Współpraca ze środowiskami lokalnymi i pracodawcami w celu podjęcia wspólnych działań na rzecz przeciwdziałania marginalizacji osób z niepełnosprawnością na rynku pracy

Wskaźniki:

1. Liczba osób, które skorzystały z usług poradnictwa zawodowego
2. Liczba osób objętych szkoleniami
3. Liczba osób, które otrzymały środki na działalność gospodarczą/otrzymały wsparcie pozafinansowe
4. Liczba tworzonych miejsc pracy dla osób z niepełnosprawnością z udziałem środków publicznych

Realizatorzy:

1. Powiatowy Urząd Pracy w Tczewie
2. Wydział Zdrowia, Spraw Społecznych i PFRON Starostwa Powiatowego w Tczewie

Cel strategiczny nr 2: Rozwój lokalnej przedsiębiorczości oraz samozatrudnienie

Cel szczegółowy nr 1: Tworzenie warunków do rozwoju inwestycyjnego

Działania:

1. Poszerzenie oferty inwestycyjnej
2. Promocja nowych terenów pod inwestycje

Wskaźniki:

1. Liczba stworzonych ofert inwestycyjnych generujących potencjalne miejsca pracy
2. Obszary terenów przekazanych pod inwestycję

Realizatorzy:

1. Wydział Inwestycji i Remontów Starostwa Powiatowego w Tczewie
2. Urzędy Miast i Gmin

Cel szczegółowy nr 2: Wspieranie osób zamierzających rozpocząć własną działalność gospodarczą

Działania:

1. Promowanie samozatrudnienia poprzez informowanie o możliwościach uzyskania wsparcia finansowego oraz merytorycznego
2. Udzielanie wsparcia finansowego w formie dotacji na podjęcie działalności gospodarczej
3. Udzielanie wsparcia merytorycznego w formie szkoleń z zakresu przedsiębiorczości

Wskaźniki:

1. Liczba osób, które otrzymały środki na podjęcie działalności gospodarczej
2. Liczba osób objętych szkoleniami z zakresu przedsiębiorczości

Realizatorzy:

Powiatowy Urząd Pracy w Tczewie

Cel szczegółowy nr 3: Wspieranie istniejących podmiotów funkcjonujących na lokalnym rynku pracy

Działania:

1. Promowanie dostępnych dla pracodawców instrumentów rynku pracy
2. Wspieranie firm w zakresie tworzenia miejsc pracy poprzez stosowanie instrumentów rynku pracy
3. Współpraca z organizacjami zajmującymi się doradztwem dla pracodawców oraz z instytucjami zajmującymi się promocją oraz wspieraniem przedsiębiorczości

Wskaźniki:

1. Liczba podmiotów, które skorzystały ze wsparcia w zakresie subsydiowanego zatrudnienia

Realizatorzy:

1. Powiatowy Urząd Pracy w Tczewie
2. Wydział Inwestycji i Remontów Starostwa Powiatowego w Tczewie

Cel strategiczny nr 3: Stwarzanie warunków do dostosowania kwalifikacji mieszkańców powiatu tczewskiego do potrzeb rynku pracy

Cel szczegółowy nr 1: Dostosowanie oferty kształcenia powiatu tczewskiego do potrzeb rynku pracy, ze szczególnym uwzględnieniem kształcenia zawodowego

Działania:

1. Informowanie absolwentów o aktualnie poszukiwanych na rynku pracy zawodach w celu wyboru właściwego kierunku kształcenia
2. Wspieranie tworzenia Systemu Doradztwa Zawodowego/Szkolnych Ośrodków Kariery w powiecie
3. Współpraca ze szkołami wyższymi w zakresie utworzenia filii szkół wyższych na terenie Tczewa
4. Ułatwianie osobom dorosłym możliwości kształcenia się poprzez udział w kwalifikacyjnych kursach zawodowych

Wskaźniki:

1. Liczba spotkań z doradcą zawodowym
2. Liczba SZOK-ów funkcjonujących w szkołach na terenie powiatu
3. Liczba wyższych uczelni działających na terenie powiatu
4. Liczba ośrodków umożliwiających kształcenie się osobom dorosłym
5. Liczba osób uczestniczących w kwalifikacyjnych kursach zawodowych

Realizatorzy:

1. Powiatowy Urząd Pracy w Tczewie
2. Wydział Edukacji Starostwa Powiatowego w Tczewie
3. Szkoły z terenu powiatu tczewskiego

Cel szczegółowy nr 2: Doskonalenie systemu szkoleń

Działania:

1. Organizowanie szkoleń dostosowanych do potrzeb rynku pracy, zwłaszcza ukierunkowanych na uzyskanie umiejętności korzystania z nowoczesnych technologii oraz technik komunikacyjnych w oparciu o analizę ofert pracy i współpracę z pracodawcami
2. Zmiana kwalifikacji zawodowych pracowników zagrożonych zwolnieniami grupowymi, organizacja szkoleń dostosowujących kwalifikacje w/w osób do potrzeb rynku pracy

3. Współpraca z instytucjami szkoleniowymi oraz stymulowanie działań na rzecz podnoszenia jakości oferty szkoleniowej i edukacyjnej

Wskaźniki:

1. Liczba realizowanych szkoleń kwalifikacyjnych
2. Liczba szkoleń z zakresu umiejętności poszukiwania pracy
3. Liczba osób biorących udział w szkoleniach

Realizatorzy:

Powiatowy Urząd Pracy w Tczewie

7. Źródła finansowania

Przewidywane źródła finansowania Strategii to:

1. Środki własne samorządu pochodzące z dochodów Starostwa;
2. Środki z budżetu państwa;
3. Środki z funduszy krajowych (PFRON – Państwowy Fundusz Rehabilitacji Osób Niepełnosprawnych, Fundusz Pracy);
4. Środki strukturalne Unii Europejskiej.

8. Monitoring i ewaluacja

L.p	Zadania	Odpowiedzialni	Termin realizacji
1	Przedkładanie raportów z przebiegu realizacji celów i działań zamieszczonych w strategii.	Dyrektor Powiatowego Centrum Pomocy Rodzinie	po zakończonym roku budżetowym
2	Ocena realizacji strategii.	Komisja Zdrowia, Polityki Społecznej, Prorodzinnej i Promocji	po przekazaniu raportu przez PCPR

ZAKOŃCZENIE

Strategia Rozwiązywania Problemów Społecznych w Powiecie Tczewskim na lata 2013 – 2017 obejmuje wszystkie obszary polityki społecznej, a cele i działania w niej wskazane realizowane będą w oparciu o zasadę partnerstwa podmiotów wszystkich sektorów, partnerstwa władz i odbiorców, współdziałania i podmiotowości. Jej realizacja zaś przyczyni się do myślenia i działania na rzecz rozwoju oraz poprawy ogólnej sytuacji społecznej mieszkańców. Strategia powstała w szczególności z myślą o grupach w najsłabszej społecznej kondycji: niepełnosprawnych, osób starszych, rodzin, dzieci i młodzieży, grup zagrożonych marginalizacją społeczną. Podejmowane działania pomogą wyeliminować ograniczenia związane z ich funkcjonowaniem w środowisku. Ponadto Strategia umożliwi kontynuowanie przedsięwzięć dotyczących budowania spójnego, lokalnego systemu pomocy dziecku i rodzinie. Działania ukierunkowane będą na wsparcie poszczególnych grup społeczności lokalnej. Poprzez realizację zapisów Strategii możliwe będzie przeznaczenie środków na rozwój profilaktyki zdrowotnej, przeciwdziałanie patologii wśród dzieci i młodzieży, kształcenie ustawiczne przez całe życie,

przeciwdziałanie bezrobociu oraz wyrównanie szans osobom żyjącym w różnych środowiskach.

Strategia zakłada działania długofalowe polegające na inwestycji w kapitał ludzki, edukację, poprawę sytuacji materialnej rodzin, działania na rzecz zatrudnienia i promowania przedsiębiorczości. Ma ona pobudzać do aktywności organizacje, instytucje działające w obszarze pomocy społecznej oraz rozwoju gospodarczego i społecznego powiatu.

Dokument powyższy będzie poddawany okresowej weryfikacji i koniecznym zmianom.

